

# SUL FILMES - FILMES PLÁSTICOS STRETCH LTDA.

## RELATÓRIO MENSAL DE ATIVIDADES Nº 02

Processo nº 5021882-34.2025.8.21.0021

MMº Juízo do Juizado Regional Empresarial da Comarca de Passo Fundo - RS

Exmo. Sr. Juiz de Direito Dr. João Marcelo Barbiero de Vargas



**INOVAÇÃO E TRANSPARÊNCIA**  
A SERVIÇO DA JUSTIÇA

CNPJ 50.197.392/0001-07 • (51) 3012 2385  
• CB2D@CB2D.COM.BR • Rua Carlos Huber Nº 110  
• Três Figueiras • Porto Alegre • RS • Brasil • CEP 91330-150



<b>1. Esclarecimentos Iniciais .....</b>	<b>03</b>	<b>4. Análise das Demonstrações Contábeis.....</b>	<b>15</b>
<b>2. Análise Processual .....</b>	<b>04</b>	Ativo.....	15
Estágio Processual .....	04	Ativo Imobilizado .....	18
Cronograma Processual .....	08	Passivo .....	19
Eventos desde o Ajuizamento da RJ .....	09	Passivo   Endividamento Sujeito.....	22
Incidentes Processuais .....	10	Passivo Extraconcursal   Fiscal.....	23
Recursos Interpostos .....	11	Passivo Extraconcursal   Financeiro.....	24
<b>3. Informações sobre a Recuperanda .....</b>	<b>12</b>	Passivo Extraconcursal   Outros.....	25
A Empresa.....	12	Demonstração do Resultado.....	27
Quadro de Funcionários .....	13	Índices Financeiros.....	30
Obrigações com Pessoal.....	14	<b>5. Considerações Finais.....</b>	<b>32</b>
		<b>6. Glossário .....</b>	<b>33</b>
		<b>7. Contatos.....</b>	<b>34</b>

# 1. Esclarecimentos Iniciais



Visando atender ao determinado no artigo 22, II, 'c' da Lei nº 11.101/2005 e as determinações da Recomendação nº 72 do Conselho Nacional de Justiça, a Administradora Judicial elaborou o presente relatório com base na documentação apresentada na petição inicial do processo de Recuperação Judicial da **SUL FILMES - FILMES PLÁSTICOS STRETCH LTDA** e em documentos contábeis e gerenciais enviados por e-mail pela Recuperanda até **27/10/2025** referente ao **período contábil de agosto e setembro de 2025**, sendo utilizado o mês de julho de 2025 como base comparativa. Ademais, consta do presente relatório o resumo dos atos processuais verificados até o Evento de número 180 dos autos eletrônicos, lançado no e-proc em 07/11/2025.

No trimestre encerrado em setembro de 2025, a Recuperanda apresentou redução de 6% no ativo e leve retração de 2% no passivo, mantendo estabilidade financeira e operacional. O período foi marcado por maior liquidez, com aumento de disponibilidades (+49%) e queda em duplicatas descontadas (-33%) e adiantamentos a fornecedores (-91%), refletindo melhor gestão de caixa. O Patrimônio Líquido deficitário ampliou-se em R\$ 263,90 mil, resultado do desempenho negativo do período, sem novos aportes. A queda nas receitas e o aumento das despesas fixas reduziram as margens operacional e financeira, pressionando o caixa, mas com custos controlados e equilíbrio entre ativos e passivos. De forma geral, o trimestre demonstra preservação da liquidez e continuidade das operações, em linha com os objetivos da recuperação judicial.

Feitas tais considerações, a Administradora Judicial passa a apresentar o Relatório Mensal de Atividades do processo nº **5021882-34.2025.8.21.0021**.

## 2. Análise Processual

### Estágio Processual



No último Relatório Mensal de Atividades, apresentado ao Evento 11 dos autos incidentais n.º 5028968-56.2025.8.21.0021, **Evento 78**, o Órgão Ministerial, apresentou parecer, o qual opinou pela não homologação da proposta de honorários do Administrador Judicial.

No **Evento 83**, a Recuperanda, contesta a proposta de honorários de 2,8% apresentada pela Administração Judicial, requerendo sua redução para 2%, conforme o art. 24, § 5º, da Lei 11.101/2005, por se tratar de empresa de pequeno porte.

No **Evento 87**, a Administração Judicial manifesta pela manutenção dos honorários em 2,8%, conforme proposto no evento 57, argumentando que a recuperanda não se enquadra mais como empresa de pequeno porte, pois seus faturamentos de R\$ 20,5 milhões (2023) e R\$ 26,7 milhões (2024) superam o limite legal da LC 123/2006, afastando, assim, a aplicação do § 5º do art. 24 da Lei 11.101/2005.

No **Evento 92**, em resposta ao Ofício nº 2648/25, o Registro de Imóveis do Distrito Federal informa ao juízo, nos autos do processo nº 5021882-34.2025.8.21.0021, que não há registros de imóveis em nome da empresa SUL FILMES – FILMES PLÁSTICOS STRETCH LTDA.

No **Evento 101**, O Município de Passo Fundo informa, que não consta qualquer débito lançado em nome da empresa Recuperanda, no sistema municipal.

No **Evento 102**, a Recuperanda requer autorização judicial, nos termos do art. 66 da Lei 11.101/2005, para vender o veículo Saveiro Robust 1.6 (2022, placa JBA2A67), avaliado em R\$ 63.075,00, visando gerar capital de giro e quitar débito com o credor fiduciário, sem prejuízo às atividades da empresa.

No **Evento 111**, O Estado do Rio Grande do Sul informa que a SUL FILMES – EM RECUPERAÇÃO JUDICIAL possui dívida tributária de R\$ 156.963,50 em cobrança administrativa junto à SEFAZ/RS. Ressalta que a falta de regularização fiscal (pagamento ou parcelamento) impede a concessão da recuperação judicial, conforme os arts. 57 e 58 da Lei 11.101/2005.

## 2. Análise Processual

### Estágio Processual



No **Evento 119**, a Administração Judicial, Requer esclarecimentos sobre o contrato de alienação com o Banco GM S.A., apresentação de certidões fiscais em razão de débito de R\$ 156.963,50 com a SEFAZ/RS, e reconhecimento dos honorários da AJ em 2,8% sobre as dívidas sujeitas à recuperação.

No **Evento 124**, a Recuperanda, informa que está organizando seu fluxo de caixa para aderir ao Programa de Parcelamento de Débitos Fiscais do Estado (Decreto nº 56.072/2021), demonstrando boa-fé e compromisso com a regularização tributária e requer o reconhecimento das providências adotadas.

No **Evento 125**, a Administração Judicial, Judicial informa que os honorários de 2,8% não foram impugnados pelos credores, que houve acordo com a recuperanda e registra ciência da adesão futura ao parcelamento fiscal, requerendo homologação do acordo.

No **Evento 127**, a União informa que a empresa recuperanda possui dívidas fiscais ativas e que a aprovação do plano de recuperação dependerá da regularização do passivo junto à Fazenda Nacional.

No **Evento 133**, a Recuperanda, esclarece que o veículo Saveiro (placa JBA2A67) está alienado fiduciariamente ao Banco GM, com 27 parcelas vencidas de R\$ 1.915,37. A empresa pretende vender o veículo por R\$ 63.075,00 para quitar a dívida fiduciária, garantindo que a operação não prejudicará suas atividades.

No **Evento 137**, o Ministério Público se manifesta favoravelmente à fixação dos honorários da Administração Judicial em 2,8% do passivo, considerando que a SUL FILMES não se enquadra mais como EPP.

No **Evento 139**, a Recuperanda juntou documentação, pleiteando assim pelo prosseguimento.

No **Evento 146**, em resposta ao OFÍCIO - 8416462- CGJ-ASSESP-J, informou que foram feitas as anotações necessárias referente a Recuperação Judicial de SUL FILMES - FILMES PLASTICOS STRETCH LTDA.

## 2. Análise Processual

### Estágio Processual



No **Evento 147**, a Administração Judicial se manifesta favoravelmente à venda do veículo Saveiro Robust 1.6 (placa JBA2A67) pelo valor de R\$ 63.075,00, visando quitar dívida fiduciária e reforçar o capital de giro, sem prejudicar as operações da empresa, desde que a transação seja pelo valor de mercado e haja prestação de contas.

No **Evento 150**, o Ministério Público se manifesta sobre a venda do veículo da SUL FILMES, sugerindo que seja obtida a anuência do credor fiduciário (Banco GM) antes de deferir a venda, que fortalece o caixa da empresa e não prejudica credores.

No **Evento 153**, sobreveio Despacho, em que homologa os honorários da Administração Judicial em R\$ 181.994,65 (2,8% do passivo) a serem pagos em 24 parcelas, com prestação de contas nos autos. Quanto à venda do veículo Saveiro Robust 1.6 (placa JBA2A67), a Recuperanda deve apresentar certidão atualizada, débito total e anuência do credor fiduciário (Banco GM).

No **Evento 157**, a Administração Judicial juntou aos autos Relatório de Verificação de Créditos e solicita a publicação do edital do art. 7º, § 2º da LREF. Juntam-se também os relatórios de andamentos e incidentes processuais (RAP e RIP) para acompanhamento do processo.

No **Evento 163**, em decisão exarada ciência dos relatórios e do plano de recuperação determina a publicação de edital único com a relação de credores e aviso sobre o plano, estabelecendo prazos para objeções e impugnações.

No **Evento 168**, a Recuperanda juntou certidão de registro atualizada do veículo Saveiro Robust 1.6 (placa JBA2A67), e demonstrativo do saldo devedor junto ao credor fiduciário, requerendo a intimação do Banco GM para manifestação sobre a autorização de venda do bem.

No **Evento 169**, a Administração Judicial, opina pelo deferimento do pedido de expedição de ofício ao Banco GM, para que se manifestar sobre a venda do veículo VW/Saveiro Robust 1.6, placa JBA2A67, requerendo ainda a publicação conjunta dos editais previstos na LREF.

No **Evento 173**, fora expedido o edital que trata o art. 7º, § 2º e art. 53, parágrafo único, ambos da Lei 11.101/2005.

## 2. Análise Processual

### Estágio Processual

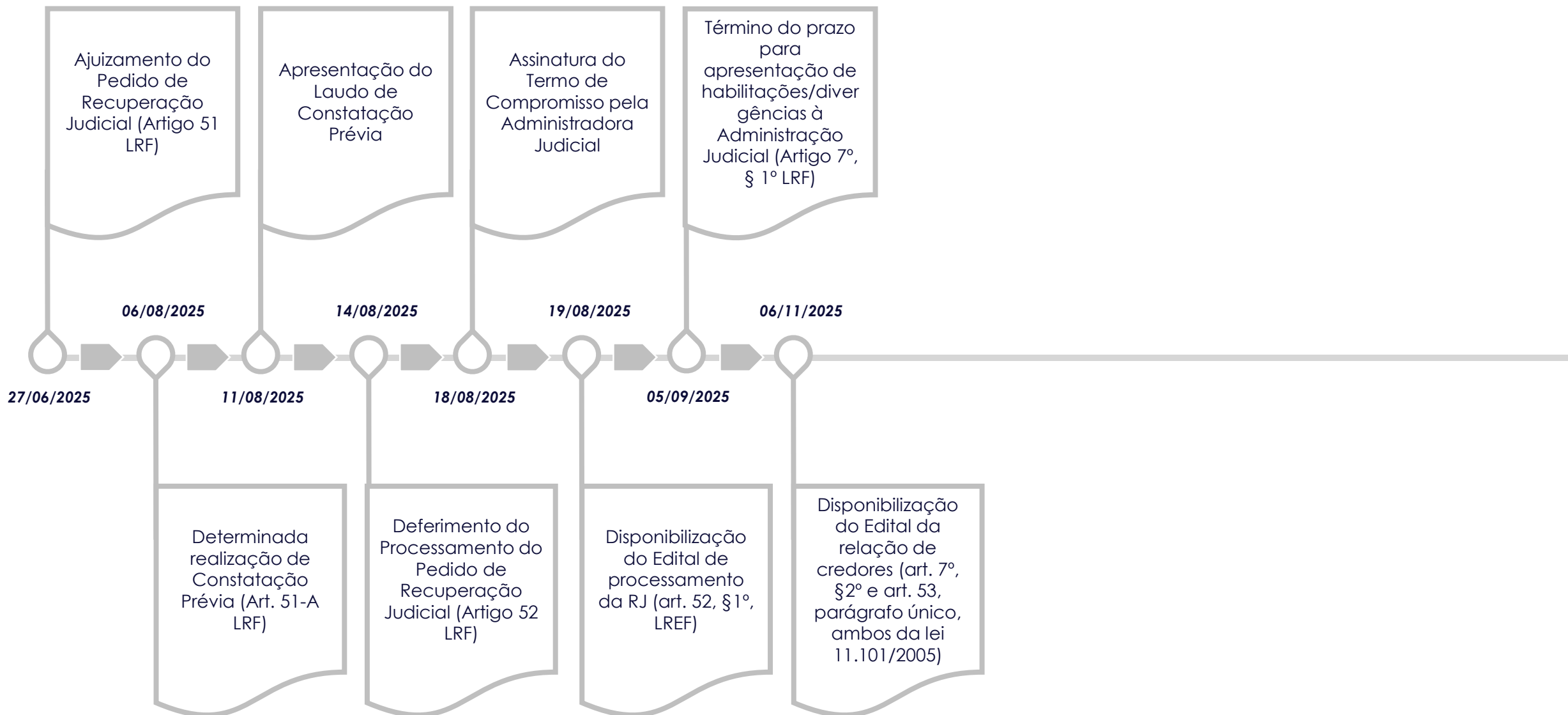


No **Evento 174**, publicação de despacho, no qual defere a intimação do Banco GM para manifestar-se, em 5 dias, sobre a venda do veículo VW/Saveiro Robust 1.6, placa JBA2A67, apresentada pela recuperanda, que também deverá se manifestar em 5 dias após resposta do credor. Registra ciência do edital publicado e do Relatório do Plano de Recuperação Judicial, intimando a recuperanda para providências em 15 dias.

Esses são os atos processuais registrados até a finalização do presente relatório.

## 2. Análise Processual

### Cronograma Processual





## 2. Análise Processual

Eventos desde o Ajuizamento da RJ



Abaixo verificam-se, de forma resumida, as principais manifestações e demais movimentações que ocorreram nos autos do Pedido de Recuperação Judicial desde o seu ajuizamento até a apresentação do presente Relatório Mensal de Atividades:

DATA	EVENTO	DESCRIÇÃO
27/06/2025	1	AJUIZAMENTO DO PEDIDO DE RECUPERAÇÃO JUDICIAL (ARTIGO 51 LRF)
06/08/2025	17	DETERMINADA REALIZAÇÃO DE CONSTATAÇÃO PRÉVIA (ART. 51-A LRF)
11/08/2025	23	APRESENTAÇÃO DO LAUDO DE CONSTATAÇÃO PRÉVIA
14/08/2025	27	DEFERIMENTO DO PROCESSAMENTO DO PEDIDO DE RECUPERAÇÃO JUDICIAL (ARTIGO 52 LRF)
18/08/2025	46	TERMO DE COMPROMISSO ADMINISTRADOR JUDICIAL
19/08/2025	48	DISPONIBILIZAÇÃO DO EDITAL DE PROCESSAMENTO DA RJ (ART. 52, §1º, DA LEI Nº 11.101/2005)
06/11/2025	173	DISPONIBILIZAÇÃO DO EDITAL DA RELAÇÃO DOS CREDORES (ART. 7º, §2º E ART. 53, PARÁGRAFO ÚNICO, AMBOS DA LEI 11.101/2005)

## 2. Análise Processual

### Incidentes Processuais



Até a data de elaboração do presente Relatório Mensal de Atividades, não foram distribuídos incidentes processuais de habilitação/impugnação de crédito.

## 2. Análise Processual

### Recursos Interpostos



Até a data de elaboração do presente Relatório Mensal de Atividades, não foram interpostos recursos contra decisões proferidas nos autos do processo de recuperação judicial.

### 3. Informações sobre a Recuperanda

#### A Empresa



SUL FILMES - FILMES PLASTICOS STRETCH LTDA (CNPJ n.º 43.641.085/0001-08) é uma sociedade empresária limitada que iniciou suas atividades em 2022, conforme apontado na inicial (evento 1 – INIC1). Todavia, apontamos que consta no Cadastro Nacional de Pessoa Jurídica (CNPJ), que a data de abertura da empresa se deu em 24/09/2021.

Tem sede à Rua Carolina Fisch de Mattos, nº 400, Pavilhão F, Bairro Roselandia, no Município de Passo Fundo/RS, CEP 99.064-310.

A atividade desenvolvida se concentra no desenvolvimento e fornecimento de soluções inovadoras em embalagens de filme stretch, bem como na fabricação de laminados planos e tubulares de material plástico.

Consoante verifica-se das informações existente na 3ª alteração e consolidação do contrato social (Evento 1, CONTRSOCIAL3, Página 4), a Requerente possui natureza jurídica de sociedade unipessoal limitada, sendo seu único sócio cotista o senhor Gustavo André Weber (CPF nº. 822.722.710-49), o qual exerce ativamente a administração da empresa.

A empresa não tem filiais. Atende, principalmente, os estados do Rio Grande do Sul, Santa Catarina e Paraná.

SUL FILMES – FILMES PLÁSTICOS STRETCH LTDA.		
Sócios	quotas	%
Gustavo Andre Weber	290.000	100%
<b>Total Geral</b>	<b>290.000</b>	<b>100%</b>

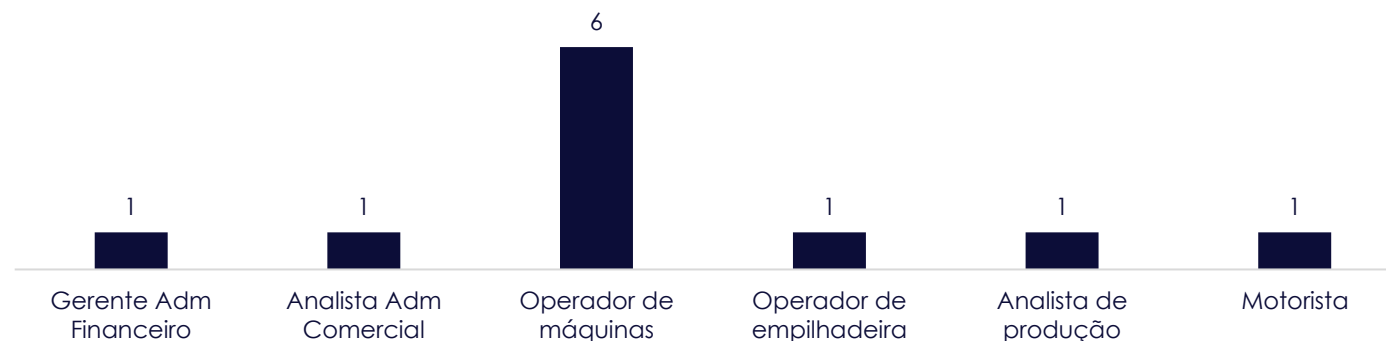
### 3. Informações sobre a Recuperanda

#### Quadro de Funcionários



A Requerente juntou ao **Evento 01, ANEXO9**, relação de empregados contendo a descrição das atividades desempenhadas e salários, observa-se que, com base no relatório, havia **11 colaboradores** contratados em regime CLT, distribuídos em 06 (seis) funções. Abaixo, apresentamos gráfico ilustrando a distribuição dos colaboradores, por função:

**Quadro de Colaboradores CLT - Quantidade por Função**



Frisa-se que na análise da folha de pagamento apresentada pela Recuperanda referente à julho, agosto e setembro de 2025, a posição de colaboradores permanece em 11 profissionais, sem admissões ou demissões.

### 3. Informações sobre a Recuperanda

Obrigações com Pessoal (Valores em R\$)



No quadro abaixo, detalhamos as obrigações trabalhistas por rubrica da empresa **SUL FILMES**, com saldo de R\$ 251,03 mil em setembro de 2025, demonstra aumento de R\$ 37,36 mil se comparado a julho do mesmo ano, ocorridos principalmente na rubrica de **“INSS a Pagar”**.

SUL FILMES – FILMES PLÁSTICOS STRETCH LTDA.	jul/25	ago/25	set/25	Variação jul. a set.2025
<b>Obrigações Trabalhistas</b>	<b>213.665</b>	<b>237.420</b>	<b>251.030</b>	<b>37.366</b>
Rescisões a pagar	-	7.508	-	-
Salários a pagar	19.305	19.604	19.674	369
Pro-labore a pagar	7.508	-	-	(7.508,18)
Contribuições Sindicais a Pagar	2,28	2,28	2,28	-
FGTS a pagar	3.304	3.281	3.272	(032)
INSS a pagar	92.749	105.936	116.202	23.453
Provisão de 13º salário	24.316	27.744	31.165	6.849
Provisão de férias	42.792	46.971	51.525	8.733
Provisão FGTS 13º	1.945	2.219	2.493	548
Provisão FGTS Férias	3.423	3.758	4.122	699
Provisão INSS 13º	6.638	7.574	8.508	1.870
Provisão INSS Férias	11.682	12.823	14.066	2.384

## 4. Análise das Demonstrações Contábeis

Ativo (Valores em R\$)



SUL FILMES – FILMES PLÁSTICOS STRETCH LTDA.	jul-25	ago-25	set-25	jul a set-25 Var R\$	Var %
<b>Ativo</b>	<b>3.579.471</b>	<b>3.540.520</b>	<b>3.358.254</b>	<b>(221.218)</b>	<b>-6%</b>
<b>Circulante</b>	<b>2.134.420</b>	<b>2.115.107</b>	<b>1.952.478</b>	<b>(181.943)</b>	<b>-9%</b>
Disponibilidades	62.207	87.697	92.566	30.359	49%
Clientes	1.388.253	1.402.746	1.333.081	(55.172)	-4%
Duplicatas Descontadas	(717.456)	(712.703)	(477.424)	240.032	-33%
Adiantamentos	240.472	125.923	22.306	(218.166)	-91%
Tributos e Contribuições a Recuperar	441.076	440.277	406.433	(34.642)	-8%
Empréstimos à Sócios	4.784	1.867	-	(4.784)	-100%
Estoques	715.085	769.299	575.516	(139.569)	-20%
<b>Não Circulante</b>	<b>1.445.051</b>	<b>1.425.413</b>	<b>1.405.776</b>	<b>(39.275)</b>	<b>-3%</b>
Investimentos em Consórcio	118.342	118.342	118.342	-	0%
<b>Imobilizado</b>	<b>1.326.708</b>	<b>1.307.071</b>	<b>1.287.434</b>	<b>(39.275)</b>	<b>-3%</b>
Bens e Direitos em Uso	1.851.701	1.851.701	1.851.701	-	0%
(-) Depreciação Acumulada	(524.993)	(544.630)	(564.268)	(39.275)	7%

## 4. Análise das Demonstrações Contábeis

Ativo | Evolução do Ativo



O Ativo total da Recuperanda apresentou redução no período analisado, passando de R\$ 3,58 milhões em julho de 2025 para R\$ 3,36 milhões em setembro de 2025, representando decréscimo de R\$ 221,22 mil (-6%). Desse total, R\$ 1,95 milhão (58%) encontram-se alocados no Ativo Circulante, e R\$ 1,41 milhão (42%) em contas do Ativo Não Circulante.

**Disponibilidades:** Apresentaram saldo de R\$ 92,57 mil em setembro de 2025, ante R\$ 62,21 mil em julho, acréscimo de R\$ 30,36 mil (+49%). Do total, R\$ 6,21 mil referem-se a Caixa e R\$ 86,35 mil a Bancos, representando cerca de 93% das disponibilidades.

**Clientes:** Principal rubrica do ativo, registrou saldo de R\$ 1,33 milhão em setembro de 2025, frente a R\$ 1,39 milhão em julho, redução de R\$ 55,17 mil (-4%), correspondendo a cerca de 40% do ativo total.

**Duplicatas Descontadas:** Com saldo credor (reduzidora do ativo) de R\$ 477,42 mil em setembro, ante R\$ 717,46 mil em julho, apresentou redução de R\$ 240,03 mil (-33%). Conforme informado anteriormente, trata-se de antecipações de recebíveis realizadas junto às instituições “Seja e/ou Basso”. Os valores recebidos são contabilizados na rubrica “Bancos”, tendo esta como contrapartida. No momento da liquidação, procede-se à baixa correspondente na rubrica “Clientes”.

**Adiantamentos:** Grupo composto por Adiantamento a Fornecedores, apresentou saldo de R\$ 22,30 mil em setembro de 2025, ante R\$ 240,47 mil em julho, representando redução de R\$ 218,16 mil (-91%) no trimestre. Conforme informado pela Recuperanda, os pagamentos antecipados a fornecedores decorrem da ausência de prazos pós-entrega na aquisição de matéria-prima, com prazos que variam entre 48 horas e 30 dias, conforme a localidade do fornecedor e as condições logísticas de entrega.



## 4. Análise das Demonstrações Contábeis

Ativo | Evolução do Ativo



**Tributos e Contribuições a Recuperar:** Com saldo de R\$ 406,43 mil em setembro de 2025, ante R\$ 441,08 mil em julho, apresentou redução de R\$ 34,64 mil (-8%). O grupo é composto integralmente por créditos de IPI a Recuperar.

**Empréstimos a Sócios:** Apresentou saldo nulo em setembro de 2025, ante R\$ 4,78 mil em julho, representando liquidação integral dos valores devidos pelos sócios à empresa.

**Estoques:** Apresentaram saldo de R\$ 575,52 mil em setembro de 2025, ante R\$ 715,09 mil em julho, representando decréscimo de R\$ 139,57 mil (-20%). O grupo é composto pelas seguintes rubricas: "Estoque de Embalagens", "Estoque de Matéria-Prima", "Estoque de Mercadorias para Revenda" e "Estoque de Produtos Acabados", não havendo registro de perdas ou obsolescências no período.

**Ativo Não Circulante:** Apresentou redução de R\$ 39,28 mil (-3%), passando de R\$ 1,45 milhão em julho de 2025 para R\$ 1,41 milhão em setembro de 2025. É composto por "Investimentos em Consórcio", com saldo de R\$ 118,34 mil, e Imobilizado, que apresentou redução em virtude da atualização da depreciação acumulada, sem registro de novos investimentos ou alienações.

## 4. Análise das Demonstrações Contábeis

### Ativo Imobilizado/Intangível



**Imobilizado:** Segunda maior rubrica do ativo, na importância de R\$ 1,29 milhões (38%), sendo que o valor de aquisição do bens deu-se na monta de R\$ 1,85 milhões e a depreciação computada, de R\$ 564,26 mil, demonstrando dessa forma que 30% do ativo está depreciado.

O Imobilizado tem como principal rubrica **“Máquinas, Aparelhos e Equipamentos”**, a qual representa 63% do total do ativo imobilizado, com saldo líquido de R\$ 816,51 mil. Cumpre informar que a Recuperanda apresentou a relação de controle patrimonial, contemplando a integralidade dos bens registrados, sendo este grupo composto por máquinas industriais, equipamentos de ar-condicionado, televisores, entre outros.

SUL FILMES – FILMES PLÁSTICOS STRETCH LTDA.	jul/25	ago/25	set/25	Representatividade set/25
<b>IMOBILIZADO LÍQUIDO</b>	<b>1.326.708</b>	<b>1.307.071</b>	<b>1.287.434</b>	<b>100,00%</b>
Equipamentos Processamento de Dados	6.741	6.527	6.312	0,49%
Instalações	148.618	148.083	147.548	11,46%
Máquinas, Aparelhos e Equipamentos	833.727	825.120	816.513	63,42%
Móveis e Utensílios	40.534	40.061	39.588	3,07%
Veículos	297.089	287.280	277.471	21,55%
<b>ATIVO TOTAL</b>	<b>3.579.471</b>	<b>3.540.520</b>	<b>3.358.254</b>	
Representatividade Imobilizado	37,06%	36,92%	38,34%	

Nesse sentido, é importante esclarecer que o registro da depreciação nos itens do imobilizado devem sempre estar em consonância com as normas estabelecidas pelo CPC – Comitê de Pronunciamentos Contábeis.

Esta Administradora Judicial, em observância ao que dispõe a Lei 11.101/05, frisa que é necessário obter autorização do Juízo Recuperacional para realização da venda, alienação, transferência ou qualquer outra ação que cause diminuição do ativo da Recuperanda.

## 4. Análise das Demonstrações Contábeis

Passivo (Valores em R\$)



SUL FILMES – FILMES PLÁSTICOS STRETCH LTDA.	jul-25	ago-25	set-25	jul a set-25 Var R\$	Var %
<b>Passivo</b>	<b>3.728.584</b>	<b>3.671.958</b>	<b>3.663.960</b>	<b>(64.624)</b>	<b>-2%</b>
<b>Circulante</b>	<b>4.221.082</b>	<b>4.146.813</b>	<b>4.270.273</b>	<b>49.191</b>	<b>1%</b>
Fornecedores	2.763.436	2.759.391	2.782.486	19.050	1%
Empréstimos e Financiamentos	1.016.193	870.077	869.828	(146.365)	-14%
Obrigações Fiscais	186.381	238.518	336.929	150.547	81%
Obrigações Sociais e Trabalhistas	115.360	136.331	139.150	23.791	21%
Provisões Trabalhistas	90.797	101.089	111.880	21.083	23%
Obrigações Com Sócios	7.508	-	-	(7.508)	-100%
Contas a Pagar	41.406	41.406	30.000	(11.406)	-28%
<b>Não Circulante</b>	<b>2.795.458</b>	<b>2.945.496</b>	<b>2.945.538</b>	<b>150.080</b>	<b>5%</b>
Empréstimos e Financiamentos	2.795.458	2.945.496	2.945.538	150.080	5%
<b>Patrimônio Líquido</b>	<b>(3.287.956)</b>	<b>(3.420.351)</b>	<b>(3.551.851)</b>	<b>(263.895)</b>	<b>8%</b>
Capital Social	290.000	290.000	290.000	-	0%
Adiantamento Para Futuro Aumento de Capital	1.067.062	1.067.062	1.067.062	-	0%
Reservas de Incentivos Fiscais	320.057	320.057	320.057	-	0%
Lucros ou Prejuízos Acumulados	(4.990.209)	(5.097.470)	(5.228.970)	(238.761)	5%
Ajustes de Exercícios Anteriores	25.135	-	-	(25.135)	-100%

## 4. Análise das Demonstrações Contábeis

### Passivo | Evolução do Passivo



Na análise do Passivo, no período de setembro de 2025, o grupo totalizou R\$ 7,22 milhões, contra R\$ 7,01 milhões em julho de 2025, representando acréscimo de R\$ 199,27 mil (+3%). Do total, R\$ 4,27 milhões (59%) encontram-se alocados no Passivo Circulante e R\$ 2,95 milhões (41%) no Passivo Não Circulante. Cumpre informar que, para fins desta análise, o Patrimônio Líquido não foi considerado.

**Fornecedores:** Apresentou saldo de R\$ 2,78 milhões em setembro de 2025, ante R\$ 2,76 milhões em julho, acréscimo de R\$ 19,05 mil (+1%), representando aproximadamente 39% do passivo total. A rubrica manteve comportamento estável, sem alterações relevantes no período analisado.

**Empréstimos e Financiamentos (Curto e Longo Prazo):** Com saldo total de R\$ 3,82 milhões em setembro, sendo R\$ 869,83 mil no curto prazo e R\$ 2,95 milhões no longo prazo, o grupo é composto por operações com Banco do Brasil S.A. (R\$ 1,00 milhão), Banco G.M. S.A. (R\$ 30,14 mil), Itaú FGI (R\$ 791,28 mil), Itaú Finame (R\$ 196,97 mil), Itaú Renegociação (R\$ 1,02 milhão), Itaú/Unibanco (R\$ 111,96 mil), Osaka Fundo de Investimento em Direitos Creditórios (R\$ 499,29 mil) e Limite de Conta – RJ (R\$ 150,08 mil).

O grupo apresenta alta concentração de dívidas junto ao Banco Itaú, que responde por aproximadamente 80% do total de financiamentos.

Na comparação com julho, o saldo manteve-se praticamente estável, com variações apenas decorrentes de amortizações periódicas e da liquidação integral da operação “Itaú Caixa Aval”, de R\$ 138 mil. Não foram observadas novas captações ou renegociações no trimestre.

**Obrigações Fiscais:** Apresentaram saldo de R\$ 336,93 mil em setembro de 2025, ante R\$ 186,38 mil em julho, representando acréscimo de R\$ 150,55 mil (+81%). O aumento decorre principalmente do acréscimo de ICMS a Pagar.

## 4. Análise das Demonstrações Contábeis

Passivo | Evolução do Passivo



Sobre o **Patrimônio Líquido**, observou-se saldo negativo de R\$ 3,55 milhões em setembro de 2025, ante R\$ 3,29 milhões em julho, ampliando o déficit patrimonial em R\$ 263,90 mil (+8%), reflexo dos prejuízos acumulados e do resultado negativo do período.

O Capital Social manteve-se inalterado em R\$ 290 mil, assim como o Adiantamento para Futuro Aumento de Capital, com saldo de R\$ 1,07 milhão.

As Reservas de Incentivos Fiscais permaneceram estáveis em R\$ 320,06 mil, enquanto os Lucros ou Prejuízos Acumulados aumentaram de R\$ 4,99 milhões para R\$ 5,23 milhões, resultando na ampliação do déficit patrimonial.

O grupo, possui a rubrica de “**Adiantamento Para Futuro Aumento de Capital**” questionamos a Recuperanda a respeito, assim esclarecido: “Os aportes não foram intencionais na tentativa de elevar Capital Social, mas uma forma de justificar os aportes do acionista, oriundos de venda de bens pessoais, cujos recursos foram utilizados para subsidiar a operação durante o que se pensou ser uma falha de fornecimento pontual do fornecedor. Logo, com o retorno destes valores cada vez mais distante, a alternativa foi transformar em capital.”

As demais contas do Passivo, não apresentam variações significativas, ou não apresentam variações no período em análise.

# 4. Análise das Demonstrações Contábeis

Passivo | Endividamento Sujeito



A Recuperanda apresentou, no **Evento 15 – PLAN4**, a relação inicial de credores, na qual o **endividamento concursal totalizava R\$ 6.495.880,04** (seis milhões, quatrocentos e noventa e cinco mil, oitocentos e oitenta reais e quatro centavos), integralmente classificado como Quirografário (Classe III).

Após a **verificação de créditos** e a publicação da lista prevista no art. 7º, §2º, da **Lei 11.101/2005**, foram promovidos ajustes nos valores originalmente informados. Com as alterações verificadas, o **passivo concursal atualizado passou a totalizar R\$ 4.880.153,48** (quatro milhões, oitocentos e oitenta mil, cento e cinquenta e três reais e quarenta e oito centavos). O quadro abaixo resume o passivo atualizado conforme a lista do art. 7º:

CREDORES QUIROGRAFÁRIOS	VALOR ART. 52	VALOR ART. 7
Banco do Brasil S.A.	R\$ 999.999,84	R\$ 250.256,73
Bridge Indústria de Produtos Plásticos da Amazônia Ltda	R\$ 305.342,88	R\$ 305.342,88
E. P. A. - Empresa de Plástico da Amazônia Ltda	R\$ 619.058,18	R\$ 619.058,18
Expresso Leomar Ltda (em Recuperação Judicial)	R\$ 17.654,81	R\$ 17.648,64
Fitas Flax da Amazônia Ltda	R\$ 398.690,54	R\$ 398.690,54
Itaú Unibanco S.A.	R\$ 2.837.225,56	R\$ 1.971.272,98
Parabola Ltd.	EUR 2.250,00	R\$ 14.444,78
Valgroup AM Indústria de Embalagens Flexíveis Ltda	R\$ 1.000.310,64	R\$ 1.000.310,64
Valgroup Brasil II Indústria de Embalagens Plásticas Ltda	R\$ 303.128,11	R\$ 303.128,11
<b>TOTAL</b>	<b>R\$ 6.495.880,04</b>	<b>R\$ 4.880.153,48</b>

# 4. Análise das Demonstrações Contábeis

Passivo Extraconcursal | Fiscal



Em análise às informações prestadas pela Requerente, juntadas ao **Evento 1, ANEXO15**, dos autos, verifica-se que a posição do passivo extraconcursal fiscal é de R\$ 145.219,36 (cento e quarenta e cinco mil, duzentos e dezenove reais e trinta e seis centavos):

Já o passivo fiscal, extraído do balancete contábil em setembro de 2025 apresenta saldo de R\$ 456,40 mil, tendo como principal rubrica os saldos de ICMS a Pagar, no montante de R\$ 245,69 mil, seguido de Encargos Sociais a Pagar, com valor de R\$ 119,48 mil.

SUL FILMES – FILMES PLÁSTICOS STRETCH LTDA.				SUL FILMES - FILMES PLASTICOS STRETCH LTDA		set/25
Órgão	Impostos	Valor em R\$	Representatividade			
Receita Federal do Brasil COFINS		15.886,13	10,94%	Encargos Sociais a Pagar		119.476,33
Receita Federal do Brasil INSS - TERCEIROS		11.643,17	8,02%	CSRF - Retenções Pis/Cofins/CSLL		8.205,24
Receita Federal do Brasil IRRF		9.456,82	6,51%	IRRF a Recolher - Pessoa Física		17.748,52
Receita Federal do Brasil INSS - SEGURADO		3.522,77	2,43%	IRRF s/ NF retida		3.493,21
Receita Federal do Brasil PIS		3.436,09	2,37%	ISSQN s/ NF retida		004,67
Receita Federal do Brasil CSRF		522,04	0,36%	COFINS a Pagar		50.775,53
Estado de Passo Fundo IRF		4,67	0,00%	ICMS a Pagar		245.692,21
Total		145.219,36	100%	PIS a Pagar		11.009,34
				Total		456.405,05

## 4. Análise das Demonstrações Contábeis

Passivo Extraconcursal | Financeiro



A Recuperanda apresentou relação de credores extraconcursais juntados ao **Evento 15, PLAN3** indicando dívida no importe de R\$ 542.137,48 (Quinhentos e quarenta e dois mil, cento e trinta e sete reais e quarenta e oito centavos), contendo um total de 02 (dois) credores.

Segue quadro demonstrativo da dívida extraconcursal junto aos credores bancários/financeiros, sendo que, em ambos os casos, trata-se de operações lastreadas em alienação fiduciária:

### SUL FILMES – FILMES PLÁSTICOS STRETCH LTDA.

#### Passivo Extraconcursal Bancário

Credor	Valor em R\$
Banco GM S.A	42.137,48
OSAKA Fundo wm Direitos Creditórios Responsabilidade Ltda	500.000,00
<b>TOTAL</b>	<b>542.137,48</b>



## 4. Análise das Demonstrações Contábeis

Passivo Extraconcursal | Outros



Em 27/10/2025, atendendo o quanto determinado pelo CNJ, a Recuperanda informou acerca da constituição das seguintes operações:

### - Passivo Extraconcursal Fiscal - Contingência e Inscrito na dívida ativa?

Não identificamos a contabilização de provisões para contingências nos balancetes, bem como em resposta, a Recuperanda informa que não possui. Adicionalmente, esta auxiliar do Juízo consultou o site da PGFN-Regularize com o objetivo de identificar **débitos inscritos na Dívida Ativa**, observa-se valor de R\$ 173.427,92 (Consulta realizada em 12/11/2025):

### Relação de Inscrições em Dívida Ativa

Nome Empresarial: SUL FILMES - FILMES PLASTICOS STRETCH  
LTDA

CNPJ: 43.641.085/0001-08

Domicílio do Devedor: PASSO FUNDO

Atividade Econômica: indisponível

Valor Total da dívida: R\$ 173.427,92

⊕ / ⊖

ESTADOS/DISTRITO FEDERAL

⊕

Total: 173.427,92

## 4. Análise das Demonstrações Contábeis

Passivo Extraconcursal | Outros



- **Cessão fiduciária de títulos/direitos creditórios;**

A Recuperanda informou que possui operação de duplicatas em garantia junto ao Banco Itaú, vinculada aos contratos nº 884049170654 e nº 44009730186, totalizando o montante de R\$ 50.616,63 em 27/10/2025.

- **Alienação fiduciária;**

A Recuperanda informou que possui operações de alienação fiduciária referentes a um Veículo (saveiro) alienado para o Banco GM cfe. contrato nº P003950586/2BA e caminhões alienados para Osaka Fund. Invest conforme nota comercial.

Para os itens abaixo, a Recuperanda informa que não possui tais operações:

- **Arrendamentos mercantis;**
- **Adiantamento de contrato de câmbio (ACC);**
- **Obrigação de Fazer/Entregar/Dar;**
- **Obrigações Ilíquidas.**

## 4. Análise das Demonstrações Contábeis

Demonstrativo do Resultado Mensal (Valores em R\$)



SUL FILMES – FILMES PLÁSTICOS STRETCH LTDA.	jul-25	ago-25	set-25	jul a set-25	
				Var R\$	Var %
Receita Operacional Bruta	1.056.464	1.096.593	850.492	(205.972)	-19%
Deduções das Receitas	(394.189)	(361.896)	(272.665)	121.524	-31%
Receita Operacional Líquida	662.275	734.698	577.827	(84.448)	-13%
Custos Operacionais	(604.390)	(641.641)	(520.335)	84.054	-14%
Resultado Bruto	57.885	93.057	57.492	(394)	-1%
Margem Bruta	5%	8%	7%		
Despesas Administrativas	(105.656)	(116.539)	(253.187)	(147.530)	140%
Despesas com Vendas	(19.388)	(36.964)	(20.695)	(1.307)	7%
Despesas com Pessoal	(34.285)	(34.886)	(20.313)	13.972	-41%
Despesas Tributárias	(3.213)	(2.931)	(2.635)	578	-18%
Despesas Indedutíveis	(957)	(7.327)	(935)	023	-2%
Resultado Operacional	(105.615)	(105.590)	(240.274)	(134.659)	127%
Margem Operacional	-16%	-14%	-42%		
Resultado Financeiro	(43.498)	(25.847)	(65.433)	(21.935)	50%
Despesas Financeiras	(43.520)	(25.904)	(65.806)	(22.286)	51%
Receitas Financeiras	022	057	373	351	1624%
Resultado Líquido	(149.113)	(131.438)	(305.707)	(156.594)	105%
Margem Líquida	-14%	-12%	-36%		

## 4. Análise das Demonstrações Contábeis

### Evolução do Demonstrativo de Resultado Mensal



No slide anterior, apresenta-se a Demonstração do Resultado do Exercício referente aos meses de julho, agosto e setembro de 2025, em base mensal. O comparativo evidencia queda no faturamento e agravamento do resultado líquido negativo no período.

A **Receita Operacional Bruta** totalizou R\$ 850,49 mil em setembro de 2025, ante R\$ 1,05 milhão em julho, representando redução de R\$ 205,97 mil (-19%). As **Deduções das Receitas** (impostos e devoluções) somaram R\$ 272,67 mil, resultando em **Receita Operacional Líquida** de R\$ 577,83 mil, inferior em R\$ 84,45 mil (-13%) em relação a julho.

Os **Custos Operacionais** apresentaram saldo de R\$ 520,34 mil, correspondendo a 61% do faturamento, índice superior ao observado em julho (57%), resultando em **Resultado Bruto** positivo de R\$ 57,49 mil, praticamente estável em relação a julho (R\$ 57,88 mil).

As **Despesas Operacionais** totalizaram R\$ 297,76 mil em setembro, com destaque para as **Despesas Administrativas**, que totalizaram R\$ 253,19 mil.

Com isso, a empresa apresentou **Resultado Operacional Negativo** de R\$ 240,27 mil, representando agravamento de 127% em relação a julho, quando o resultado operacional foi negativo em R\$ 105,61 mil.

O **Resultado Financeiro** manteve-se negativo em R\$ 65,43 mil em setembro, composto por **Despesas Financeiras** de R\$ 65,80 mil e **Receitas Financeiras** de R\$ 0,37 mil, refletindo aumento de 51% nas despesas financeiras frente a julho.

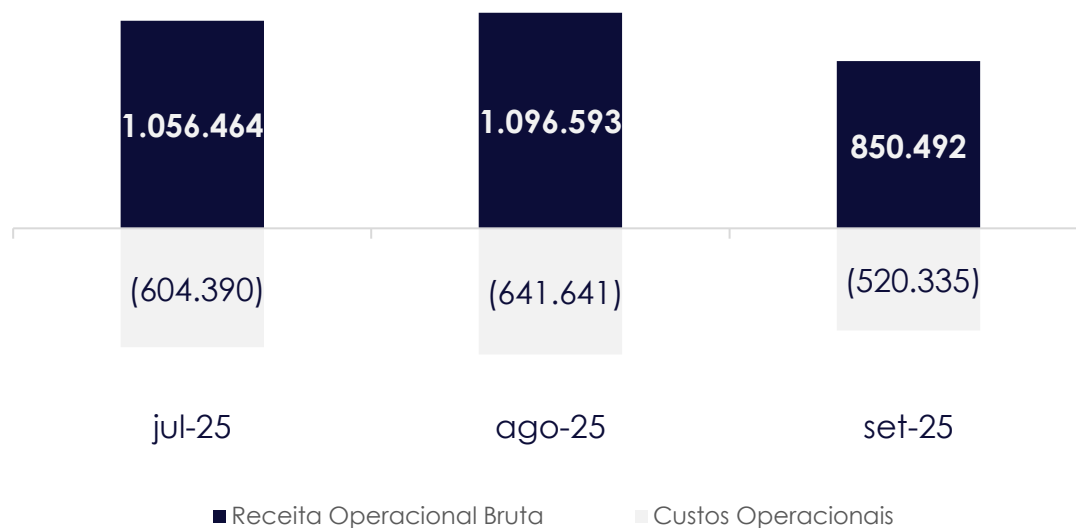
Assim, o período encerrou com **Prejuízo Líquido de R\$ 305,71 mil**, ampliando o déficit em R\$ 156,59 mil (+105%) comparativamente a julho. A piora decorre, principalmente, da redução nas receitas e aumento das despesas administrativas, impactando a margem operacional, que recuou de -16% para -42% no trimestre.

## 4. Análise das Demonstrações Contábeis

Evolução do Demonstrativo de Resultado Mensal



### Receitas VS Custos



### Receitas VS Resultado



## 4. Análise das Demonstrações Contábeis

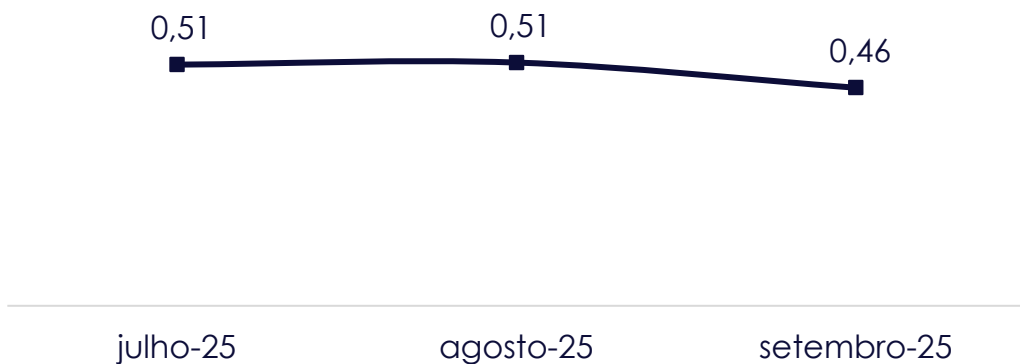
### Índices Financeiros | Liquidez



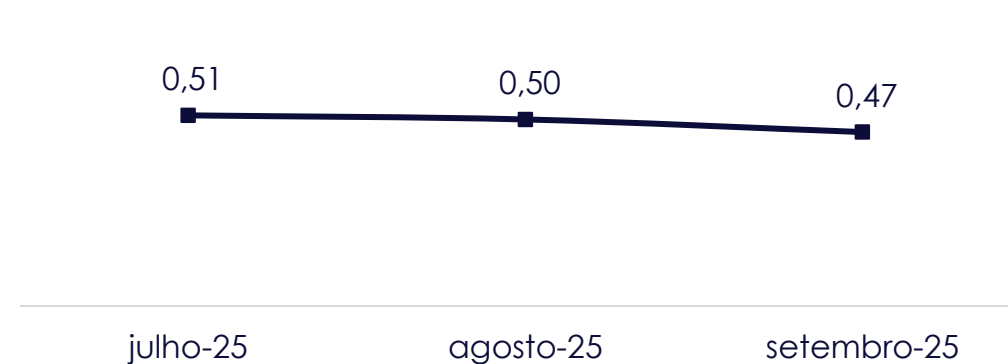
Os indicadores econômico-financeiros evidenciam que, no período de julho a setembro de 2025, a Recuperanda apresentou **Liquidez Corrente** abaixo do parâmetro considerado ideal (índice igual a "1"), registrando 0,46 em setembro de 2025.

Quanto à **Liquidez Geral**, observa-se igualmente desempenho aquém do ideal, alcançando 0,47 no mesmo período.

**Liquidez Corrente**



**Liquidez Geral**



## 4. Análise das Demonstrações Contábeis

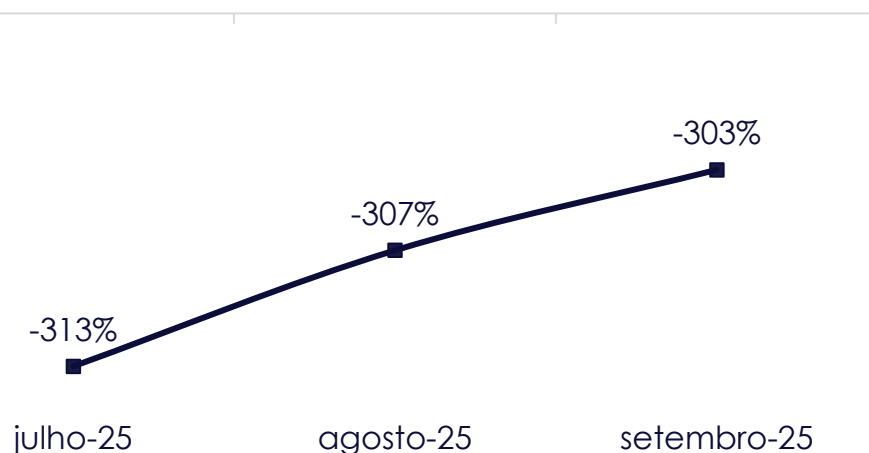
Índices Financeiros | Endividamento



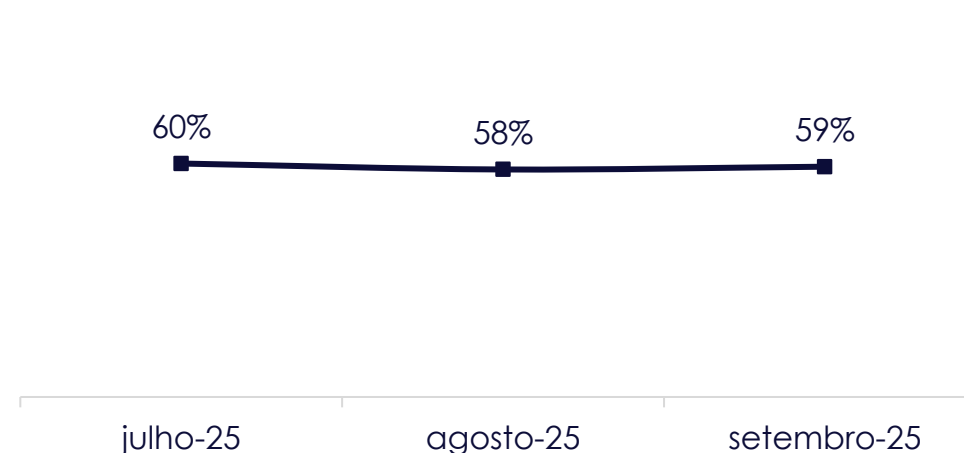
**Grau de Endividamento** | Mensura a proporção de capital de terceiros em relação ao Patrimônio Líquido da Empresa avaliando a saúde financeira da sociedade mensurando o grau de dependência de capitais de terceiros para financiar suas operações. Dessa forma, nota-se que a Recuperanda apresenta patrimônio líquido negativo de R\$ 3,55 milhões e um passivo total de R\$ 7,22 milhões, apresentando indicador negativo de 303% em setembro de 2025, demonstrando que suas operações são financiadas com capitais de terceiros.

**Composição de Endividamento** | Demonstra a distribuição de vencimento das obrigações da empresa, quando maior, menor o prazo de pagamento dessas. No caso em tela, observa-se que 59% das obrigações da Recuperanda estavam alocadas no curto prazo em setembro de 2025.

**Grau de Endividamento**



**Composição do Endividamento**



## 5. Considerações Finais



Como apontado introdutoriamente, o presente Relatório Mensal de Atividades (RMA) está positivado pela redação da alínea "c" , inciso II, do artigo 22 da Lei n.º 11.101/2005, tratando-se este de uma das atribuições dirigidas à Administração Judicial, cujo objetivo, em síntese, é fiscalizar as atividades desenvolvidas pela Recuperanda e, por consequência, manter os credores/interessados informados acerca do andamento das atividades da devedora e dos trâmites processuais.

Logo, a Administradora Judicial assumiu como verídicas as informações prestadas pela Recuperanda, não sendo estas alvo de auditoria. Os integrantes de equipe técnica responsável pela elaboração do relatório em tela não possuem qualquer interesse financeiro na empresa analisada.

As análises econômico-financeiras aqui demonstradas foram elaboradas com base em dados e documentos fornecidos pela Recuperanda, tendo a Administração Judicial assumido que o conteúdo destes correspondia à realidade da Empresa.

Ressalta-se que os demonstrativos contábeis de agosto e setembro de 2025 estavam devidamente assinadas pelo contador responsável e administrador das empresas.

Deste modo a Administradora Judicial requer a juntada aos autos do presente Relatório Mensal de Atividades da Recuperanda **SUL FILMES - FILMES PLASTICOS STRETCH LTDA.**



## 6. Glossário



- “AGC” – Assembleia Geral de Credores
- “AH” – Análise Horizontal
- “AJ” – Administração Judicial
- “AV” – Análise Vertical
- “BP” – Balanço Patrimonial
- “CND” – Certidão Negativa de Débitos
- “DRE” – Demonstração de Resultado
- “LRF” – Lei de Recuperações e Falências
- “PGFN” – Procuradoria Geral da Fazenda Nacional
- “PRJ” – Plano de Recuperação Judicial
- “RJ” – Recuperação Judicial
- “S.A.” – Sociedade Anônima

## 7. Contatos



Acesse o site



(51) 3012-2385



cb2d@cb2d.com.br

Porto Alegre, 13 de novembro de 2025.

**CB2D SERVIÇOS JUDICIAIS LTDA.**  
(CNPJ n.º 50.197.392/0001-07)

**GABRIELE CHIMELO**  
OAB/RS 70.368

**CONRADO DALL'IGNA**  
OAB/RS 62.603

**LEANDRO CHIMELO  
AGUIAR**  
OAB/RS 109.629

**FELIPE BERNARDONI**  
CRC/SP 330.190



**INOVAÇÃO E TRANSPARÊNCIA**  
A SERVIÇO DA JUSTIÇA

CNPJ 50.197.392/0001-07 • (51) 3012 2385  
• CB2D@CB2D.COM.BR • Rua Félix da Cunha Nº 768, Sala 301  
• Floresta • Porto Alegre • RS • Brasil • CEP 90570-000