VINÍCOLA ALLEANZA LTDA. e VAILATTI BEBIDAS LTDA.

RELATÓRIO MENSAL DE ATIVIDADES Nº 05

Recuperação Judicial Nº 5005309-74.2024.8.24.0019/SC

Juizado Regional de Falências e Recuperações Judiciais e Extrajudiciais da Comarca de Concórdia - SC

INOVAÇÃO E TRANSPARÊNCIA
A SERVIÇO DA JUSTIÇA

CNPJ 50.197.392/0001-07 • (51) 3012 2385 • CB2D@CB2D.COM.BR • Rua Félix da Cunha Nº 768, Sala 301 • Floresta • Porto Alegre • RS • Brasil • CEP 90570-000

Sumário

1. Esclarecimentos Iniciais.....03

2. Análise Processual.....04

Estágio Processual 04
Cronograma Processual 06
Eventos desde o ajuizamento da RJ 07
Incidentes Processuais 08
Recursos Interpostos 09

3. Informações sobre as Recuperandas.....10

Quadro de Funcionários 10
Obrigações com Pessoal.....11

4. Atividades da Administração Judicial.....12

5. Análise Contábil Financeira 15

Alleanza - Ativo..... 15
Vailatti - Ativo..... 17
Alleanza e Vailatti – Imobilizado.....19
Alleanza - Passivo.....20
Vailatti - Passivo.....22
Endividamento Sujeito.....24
Passivo Fiscal - Alleanza.....25
Passivo Fiscal - Vailatti.....26
Passivo Extraconcursal | Outros 27
Alleanza - Demonstração do Resultado.....29
Vailatti - Demonstração do Resultado.....32
Índices Financeiros.....34

6. Considerações Finais.....38

7. Glossário 39

8. Contatos 40

1. Esclarecimentos Iniciais

Visando atender ao determinado no artigo 22, II, 'c' da Lei 11.101/2005 e às determinações da Recomendação nº 72 do Conselho Nacional de Justiça, a Administradora Judicial elaborou o presente relatório com base na documentação apresentada na petição inicial do processo de Recuperação Judicial da **VINÍCOLA ALLEANZA LTDA. e VAILATTI BEBIDAS LTDA.** e em documentos contábeis e gerenciais enviados por e-mail pelas Recuperandas até **26/05/2025** referente ao **período contábil de fevereiro a abril de 2025** sendo utilizado o mês de janeiro de 2025, como base comparativa, bem como nas informações coletadas em 08/07/2025.

Em abril de 2025, a **Vinícola Alleanza Ltda** apresentou resultado líquido negativo de R$ 1.17 milhão. Em comparação com janeiro de 2025, observa-se uma piora de R$ 356.55 mil no resultado. Apesar do aumento nas receitas, impulsionado pela proximidade do inverno, período em que o consumo de vinho costuma crescer , houve também um aumento significativo nos custos. Segundo informado pela Recuperanda, esse aumento decorre de ajustes realizados pela nova contabilidade, visando corrigir inconsistências identificadas em períodos anteriores.

Já a **Vailatti Bebidas Ltda** apresentou, pela primeira vez no período analisado (janeiro a abril de 2025), resultado líquido negativo, no montante de R$ 187.17 mil. Tal resultado decorre da redução nas receitas, que em abril de 2025 totalizaram R$ 1.06 milhão, frente ao faturamento de R$ 1.19 milhão registrado em janeiro de 2025. Apesar da queda nas receitas, os custos permaneceram lineares, o que resultou no prejuízo apurado pela Recuperanda.

Importante ressaltar que todos os esclarecimentos solicitados por esta Auxiliar do Juízo foram tempestivamente prestados pela Recuperanda.

Feitas tais considerações, a Administradora Judicial passa a apresentar o Relatório Mensal de Atividades do processo nº **5005309-74.2024.8.24.0019/SC.**

2. Análise Processual

Estágio Processual

No último relatório mensal de atividades, apresentado em 27/03/2025 (evento 19), foram relatadas as principais movimentações ocorridas no processo até o **evento 567**, pelo qual foi juntado aos autos o extrato de publicação do edital de convocação da Assembleia-Geral de Credores.

Ao **evento 578**, este juízo proferiu decisão pela qual foi declarada, "*em caráter excepcional, a essencialidade do imóvel utilizado como sede da empresa recuperanda, registrado sob a matrícula n. 9.179, determinando, por conseguinte, a suspensão de quaisquer medidas constritivas ou expropriatórias incidentes sobre o referido bem, <u>até a finalização do stay period</u> ou até ulterior deliberação em sentido contrário por este juízo*".

Ao **evento 584**, as Recuperandas juntaram o 1º Modificativo ao Plano de Recuperação Judicial.

Ao **evento 588**, o Ofício de Registro de Imóveis de Tangará, em atenção à decisão do evento 578, manifestou ciência quanto à essencialidade e informou que, na matricula, houve apenas a abertura de protocolo para averbação de consolidação de propriedade, não sendo o mesmo finalizado e ocorrendo o vencimento do referido protocolo.

Ao **evento 592**, a Administradora Judicial juntou aos autos a ata da primeira convocação da assembleia geral de credores (AGC), ocorrida em 1º de abril de 2025, acompanhada do laudo de credenciamento e das ressalvas enviadas por credores via e-mail, bem como registrou que a AGC não foi instalada, por ausência do quórum qualificado previsto no art. 37, § 2º3, da Lei n. 11.101/2005.

Ao **evento 598**, a Auxiliar do Juízo juntou a ata da continuação da Assembleia-geral de Credores (AGC) da recuperação judicial ocorrida em 15 de abril de 2025, acompanhada das eventuais ressalvas enviadas por e-mail, assim como dos laudos de presença e de votação. Na oportunidade, foi colocado em deliberação o modificativo ao plano de recuperação judicial apresentado ao evento 584 dos autos, o qual foi aprovado pela assembleia-geral de credores.

2. Análise Processual

Estágio Processual

Ao **evento 604**, o Juízo determinou às Recuperandas a apresentação das certidões negativas de débitos tributários federais ou, alternativamente, que fosse justificado a impossibilidade de obtê-las, na forma da legislação aplicável.

Ao **evento 610**, as Recuperandas apresentaram certidões negativas de débito tributário expedidas pelo Município de Pinheiro Preto (SC), onde está localizado o principal estabelecimento das recuperandas e, quanto aos débitos estaduais e com a União, apresentou um cronograma de pagamentos, ainda não implementado.

Sendo assim, ao **evento 615**, a Administradora Judicial procedeu na análise do endividamento fiscal das empresas e requereu suas intimações para **(i)** comprovar o início das tratativas para adesão aos parcelamentos/transações com as fazendas públicas do Estado de Santa Catarina e da União, bem como **(ii)** apresentar certidões negativas de débitos tributários e/ou detalhar a situação de seu passivo fiscal da filial existente na cidade de Belo Horizonte, constituída sob. o CNPJ nº 35.100.520/0002-31, nas esferas estadual e municipal, considerando a exigência prevista no art. 57 da Lei 11.101/2005.

Ao **evento 622**, sobreveio nova petição das Recuperandas pela qual apresentaram comprovantes do início das tratativas para equalização do passivo em aberto com as fazendas públicas do Estado de Santa Catarina e da União, assim como referiram, em relação aos débitos da filial mineira, que iriam aderir aos parcelamentos disponíveis. Requereram, por fim, a concessão do prazo excepcional de 120 dias para comprovação de regularização de todo o seu passivo tributário.

Por fim, **ao evento 628**, a Administradora Judicial procedeu na análise do endividamento fiscal das empresas e sugeriu a concessão da recuperação judicial acompanhada da concessão do prazo de 120 dias requerido pelas Recuperandas para o fim de apresentação das certidões negativas de débito tributário referentes a todas as Fazendas Públicas em que localizadas suas sedes e sua filial.

Esses são os principais atos processuais registrados até a finalização do presente relatório.

2. Análise Processual

Cronograma Processual

17/05/2024

20/05/2024 — Ajuizamento do Pedido de Recuperação Judicial (art. 51 LRF)

01/06/2024 — Entrega do Laudo de Constatação Prévia (art. 52, §2º, LRF)

03/06/2024 — Deferimento do processamento (art. 52 LRF)

21/06/2024 — Assinatura do Termo de Compromisso pela Administração Judicial

09/07/2024 — Disponibilização do Edital de processamento da RJ (art. 52, §1º, LRF)

10/08/2024 — Término do prazo para apresentação de habilitações e divergências a Administração Judicial (art. 7º, §1º, LRF)

19/09/2024 — Apresentação do PRJ (art. 53 LRF)

30/09/2024 — Edital da Relação de Credores do Administrador Judicial (Art. 7º, §2º, da LRF)

12/11/2024 — Prazo para impugnação tempestiva ao edital do art. 7º, § 2º (Art. 7º, §2º, da LRF)

09/12/2024 — Publicação do edital do parágrafo único do art. 53, c/c art. 55, ambos da Lei n. 11.101/2005.

28/02/2025 — Prorrogado o stay period pelo período de 180 dias

01/04/2025 — Disponibilizado no Diário Eletrônico o edital de convocação dos credores para Assembleia-Geral de Credores (art. 36, da LRF);

15/04/2025 — Assembleia-geral de credores em 1ª convocação

Assembleia-geral de credores em 2ª convocação – Aprovação do PRJ

2. Análise Processual

Eventos desde o ajuizamento da RJ

Abaixo, verifica-se de forma resumida as principais manifestações e demais movimentações que ocorreram nos autos do Pedido de Recuperação Judicial desde o seu ajuizamento até a apresentação do presente Relatório Mensal de Atividades:

DATA	EVENTO	DESCRIÇÃO
17/05/2024	1	Pedido de recuperação judicial
20/05/2024	8	Determinação de realização de constatação prévia
28/05/2024	27	Entrega laudo de constatação prévia (art. 52, §2º, LREF)
01/06/2024	30	Deferimento do processamento da recuperação judicial
03/06/2024	48	Termo de compromisso firmado
21/06/2024	69	Disponibilização do edital do artigo 52, §1º, da lei nº 11.101/2005
10/08/2024	235	Apresentação do Plano de Recuperação Judicial
23/08/2024	256	Apresentação do Relatório da Fase Administrativa do art. 7º, §2º, da LREF
02/09/2024	269	Apresentação do Relatório sobre o plano de recuperação judicial
19/09/2024	316	Edital da relação de credores do art. 7º, §2º, da LREF
12/11/2024	420	Edital do parágrafo único do art. 53, c/c art. 55, ambos da LREF
09/12/2024	456	Prorrogado o stay period pelo período de 180 dias
28/02/2025	565	Edital de convocação dos credores para AGC (art. 36, da LREF)
28/03/2025	573	Decisão de declaração de essencialidade do imóvel de matrícula n. 9.179
31/03/2025	584	1º Modificativo ao Plano de Recuperação Judicial
03/04/2025	592	Ata da AGC em primeira convocação
17/04/2025	598	Ata da AGC em segunda convocação – Aprovação do PRJ

2. Análise Processual

Incidentes Processuais

Desde o último Relatório Mensal de Atividades, não foi ajuizado incidente de habilitação/impugnação de crédito. Sendo assim, de forma resumida, relacionam-se os existentes abaixo:

PROCESSO	INCIDENTE	AUTOR	SITUAÇÃO
5008388-61.2024.8.24.0019	Impugnação	Wilson Quintiliano	Distribuído em 12/08/2024. Julgado procedente em parte o pedido. Transitado em Julgado. Baixa definitiva em 30/04/2025.
5010304-33.2024.8.24.0019	Habilitação	Contrátil Embalagens Ltda.	Distribuído em 26/09/2024. Julgado procedente o pedido em 20/03/2025. Transitado em Julgado. Baixa definitiva em 07/05/2025.
5010373-65.2024.8.24.0019	Impugnação	Cooperativa de Crédito da Serra Catarinense - Credicomin	Distribuído em 27/09/2024. Julgado procedente o pedido. Aguarda trânsito em julgado.
5010436-90.2024.8.24.0019	Impugnação	Banco Bradesco S.A.	Distribuído em 30/09/2024. Julgado procedente o pedido. Aguarda julgamento de EDs.
5010452-44.2024.8.24.0019	Impugnação	Banco do Brasil S.A.	Distribuído em 30/09/2024. Em instrução.
5010498-33.2024.8.24.0019	Impugnação	Vailatti Bebidas Ltda. Em Recuperação Judicial e outro	Distribuído em 01/10/2024. Em instrução.
5010799-77.2024.8.24.0019	Impugnação	Sopasta S/A Indústria e Comércio	Distribuído em 09/10/2024. Julgado procedente em parte o pedido. Transitado em Julgado. Baixa definitiva em 30/04/2025.
5011868-47.2024.8.24.0019	Impugnação	Trianon Indústria E Comércio Ltda.	Distribuído em 09/10/2024. Julgado procedente o pedido. Transitado em Julgado. Baixa definitiva em 06/05/2025.
5013350-30.2024.8.24.0019	Habilitação	Luciana Aparecida de Lima	Distribuído em 12/12/2022. Conclusos para julgamento em 18/06/2025.
5001516-93.2025.8.24.0019	Habilitação	Mundialmix Comercio De Alimentos Ltda	Distribuído em 13/02/2025. Conclusos para julgamento em 30/04/2025.

2. Análise Processual

Recursos Interpostos

Deste o último relatório mensal de atividades, foi interposto um novo recurso pela COOPERATIVA DE CRÉDITO DE LIVRE ADMISSÃO DE ASSOCIADOS DO VALE DO VINHO SICOOB VALE DO VINHO. Abaixo, segue o resumo de todos os recursos e a situação atual:

PROCESSO	RECORRENTE	OBJETO	SITUAÇÃO
5041030-47.2024.8.24.0000	BANCO BRADESCO S.A.	Agravo de Instrumento contra a decisão do Evento 30 da origem, na parte que deferiu o processamento da recuperação judicial em consolidação substancial.	Distribuído em 09/07/2024. Conhecido e, no mérito, não-provido em 14/11/2024. Transitado em julgado em 13/03/2025.
5031635-94.2025.8.24.0000	COOPERATIVA DE CRÉDITO DE LIVRE ADMISSÃO DE ASSOCIADOS DO VALE DO VINHO SICOOB VALE DO VINHO	Agravo de Instrumento contra a decisão do evento 578 da origem, pela qual foi reconhecida a essencialidade do imóvel de matrícula n. 9.179, do Ofício de Registro de Imóveis da Comarca de Tangará, o qual é garantia fiduciária em operações de crédito entre Recuperandas e cooperativa.	Distribuído em 25/04/2025. Não concedida a medida liminar requerida. Concluso para decisão com parecer do MP.

3. Informações sobre as Recuperandas

Quadro de Funcionários

Conforme relatórios de folha de pagamento apresentados, as empresas possuíam o total de 25 colaboradores ativos em abril de 2025, sendo 24 na empresa **Vinícola Alleanza Ltda.**, e 1 na **Vailatti Bebidas Ltda.** O gráfico abaixo demonstra o histórico de colaboradores ativos no período, conforme informado pelas Recuperandas:

Vinicola Alleanza Ltda e Vailatti Bebidas Ltda				
Quadro de Funcionários	**jan-25**	**fev-25**	**mar-25**	**abr-25**
Ativos	23	25	27	25
Afastados	-	-	-	-
(-) Desligados	-	-	-	-
Total de Vínculos	**23**	**25**	**27**	**25**

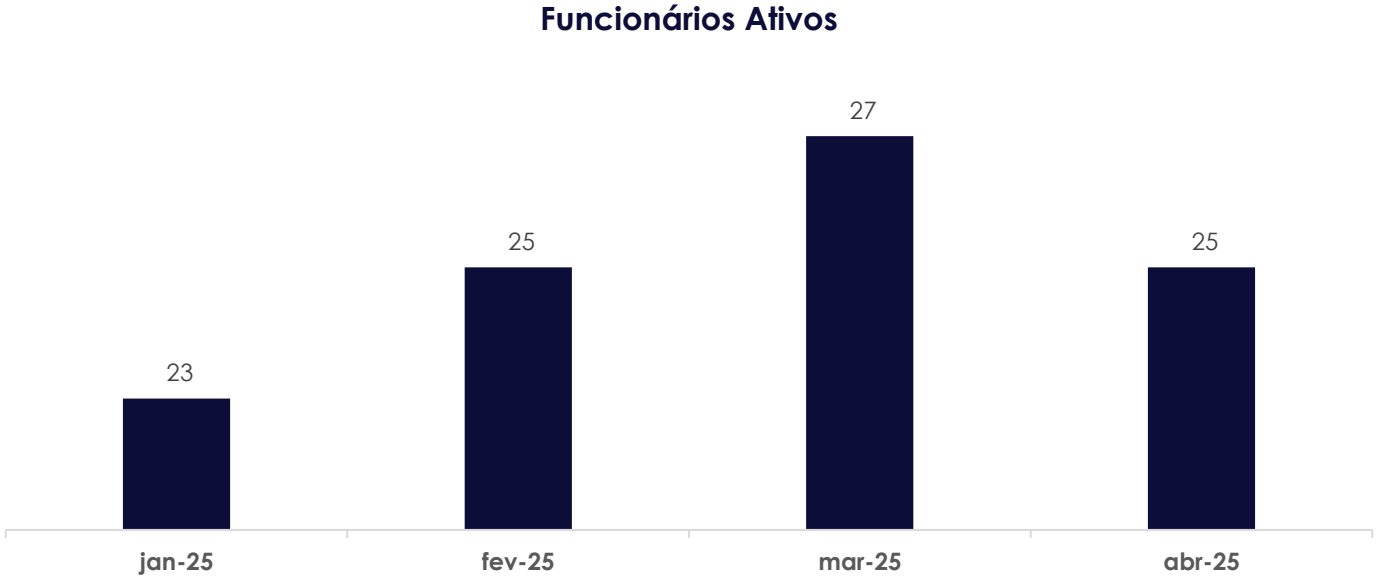

3. Informações sobre as Recuperandas

Obrigações com Pessoal

Vinicola Alleanza Ltda	jan/25	fev/25	mar/25	abr/25	Variação jan-25 a abr-25
Obrigações Trabalhistas	**496.062**	**526.815**	**561.556**	**602.225**	**106.163**
INSS a Recolher	291.233	308.247	328.224	347.249	56.016
FGTS a Recolher	62.419	66.284	70.259	84.265	21.846
Funrural a Recolher	5.364	6.790	8.223	8.516	3.153
Ordenados a Pagar	82.567	91.015	100.371	107.716	25.149
Parcelamento Contribuição Previdenciária - INSS	4.616	4.616	4.616	4.616	-
Parcelamento Contribuição Previdenciária - INSS	49.863	49.863	49.863	49.863	-

Vailatti Bebidas Ltda	jan/25	fev/25	mar/25	abr/25	Variação jan-25 a abr-25
Obrigações Trabalhistas	**7.709**	**8.013**	**8.013**	**9.834**	**2.125,20**
INSS a Recolher	5.196	5.274	5.274	5.745	549
Pró-Labore	2.513	2.739	2.739	4.090	1.576

No quadro acima, detalha-se as obrigações trabalhistas das empresas por rubrica no período em análise da **Alleanza**, com saldo de R$ 602.22 mil em abril de 2025, a Recuperanda apresenta incremento de R$ 106.16 mil, se comparado a janeiro do mesmo ano. O acréscimo ocorreu principalmente nas rubricas de **"INSS a Recolher"**, **"Ordenados a Pagar"** e **"FGTS a Recolher"** devido ao aumento de colaboradores.

Já as Obrigações Com Pessoal da **Vailatti** são compostas por **"INSS a Recolher"** (R$ 5.74 mil) e **"Pró-Labore"** (R$ 4.09 mil), totalizando R$ 9.83 mil em abril de 2025.

4. Atividades da Administradora Judicial

Cumpre informar que embora o presente RMA trate do período contábil compreendido de fevereiro a abril de 2025, os dados abaixo coletados foram obtidos no momento da visita, esta realizada em 08/07/2025 e são referentes aos meses de maio e junho de 2025.

Em 08/07/2025 a equipe técnica Administradora Judicial se reuniu com a representante das Recuperanda, Sra. Giovana Pagani (Consultora Financeira) a fim de constatar o exercício das atividades, verificar a existência de colaboradores no desempenho de suas funções e obter atualizações acerca das sociedades empresárias de cunho relevante a Recuperação Judicial e demais interessados.

Inicialmente, fomos informados que as contas de consumo de água, luz e *internet* estão em dia e que os 23 (vinte e três) funcionários em regime de contratação CLT vêm recebendo seus salários normalmente. A empresa não possui colaboradores em regime PJ.

Quanto ao recolhimento do FGTS, informaram que os atuais vem sendo pagos e que algumas competências antigas ainda constam em aberto, mas serão regularizadas de acordo com o fluxo financeiro, com previsão de consolidação até a finalização do ano corrente.

O local onde as Recuperandas operam é de propriedade do sócio. O organograma das Recuperandas conta com a distribuição dos seguintes departamentos: Comercial, Financeiro, Logística, Produção e Recepção.

Os representantes informaram que a manutenção de equipamentos, veículos e local vem sendo realizadas de acordo com as necessidades vivenciadas e que não há previsão para modernização ou renovações das suas dependências.

Questionados quanto a projeção para o faturamento, assim respondeu: "*Para os próximos meses a ideia é de que aumente o faturamento, devido ao período de sazonalidade da procura do vinho por ser inverno. Passando esse período é possível que venha a sofrer uma queda no faturamento naturalmente.*" Por fim, a Recuperanda informa que devido a troca de contabilidade, não possuem ainda o faturamento fechado dos meses de maio e junho de 2025.

Abaixo, seguem registros fotográficos da diligência realizada nesta oportunidade:

4. Atividades da Administração Judicial

4. Atividades da Administração Judicial

5. Análise dos Demonstrativos Contábeis

Ativo | Alleanza

Vinicola Alleanza Ltda	jan-25	fev-25	mar-25	abr-25	jan a abr-25 Var R$	Var %
Ativo	**6.648.798**	**6.791.050**	**6.843.931**	**6.968.730**	**319.932**	**5%**
Circulante	**6.019.773**	**6.171.914**	**6.234.684**	**6.367.432**	**347.659**	**6%**
Caixa e Equivalentes de Caixa	2.241	3.897	10.066	5.847	3.606	161%
Valores a Receber	4.905.527	4.854.026	4.917.169	5.119.818	214.290	4%
Adiantamentos	477.633	478.707	477.811	475.868	(1.765)	0%
Impostos a Recuperar	50.091	56.497	50.851	-	(50.091)	-100%
Valores Mobiliários	8.000	8.000	8.000	8.000	-	0%
Estoques	576.281	770.788	770.788	757.899	181.618	32%
Não Circulante	**629.025**	**619.136**	**609.247**	**601.298**	**(27.727)**	**-4%**
Imobilizado	**627.770**	**617.881**	**607.992**	**600.043**	**(27.727)**	**-4%**
Investimentos	-	-	-	1.780	1.780	100%
Imóveis	167.758	167.758	167.758	167.758	-	0%
Outros Imobilizados	1.662.325	1.662.325	1.662.325	1.662.325	-	0%
(-) Depreciação Acumulada	(1.202.314)	(1.212.203)	(1.222.092)	(1.231.821)	(29.507)	2%
Intangível	**1.255**	**1.255**	**1.255**	**1.255**	**-**	**0%**

5. Análise dos Demonstrativos Contábeis

Ativo | Alleanza

O Ativo da **Vinícola Alleanza Ltda.** perfaz o montante de **R$ 6.96 milhões** em abril de 2025. Desses, **91,37%** estavam alocados em contas circulantes e **8,63%** em não circulantes. Comparado com janeiro de 2025, apresenta decréscimo de R$ 319.93 mil (5%). Abaixo, seguem as principais rubricas quanto a representatividade e variações:

Caixa e Equivalentes de Caixa: Conta responsável pela movimentação das entradas e saídas de caixa e contas movimento, demonstrou saldo de R$ 5.84 mil em abril de 2025, e aumento de R$ 3.6 mil se comparada ao mês de janeiro do mesmo ano.

Valores a Receber: Rubrica de maior representatividade do ativo (73,47%) Composta por **"Clientes Diversos"** (R$ 1.68 milhão), **"Cheques a Sacar"** (R$ 3.31 milhões), **"Devedores Diversos"** (R$ 150.67 mil) e **"Estoque em Poder de Terceiros"** com saldo de R$ 33.83 mil como redutora do ativo, apresenta saldo total de R$ 5.11 milhões com incremento de R$ 214.29 mil se comparada a janeiro de 2025, o aumento no grupo, reflete o aumento observado no faturamento conforme demonstrado em *slide* 29.

Adiantamentos: Composto por **"Adiantamento a Empregados"** (R$ -9.04 mil), **"Adiantamento a Consórcios"** (R$ 484,73 mil) e **"Compra de Uso Consumo para Entrega Futura"** (R$ 178,00 reais), com saldo total de R$ 475.86. mil, a rubrica representa 6,83% do Ativo da recuperanda e não teve variações significativas no período em análise.

Estoques: Composto por **"Produtos Acabados"** (R$ 185.87 mil), **"Matéria Prima"** (R$ 428.26 mil), **"Material Secundário"** (R$ 109.92 mil) e **"Estoque em Poder de Terceiros"** (R$ 33.83 mil), com saldo total de R$ 757.89 mil em abril de 2025, a rubrica representa 10,88% do Ativo da Recuperanda e apresenta aumento R$ 181.61 mil se comparado a janeiro do mesmo ano.

5. Análise dos Demonstrativos Contábeis

Ativo | Vailatti

Vailatti Bebidas Ltda	jan-25	fev-25	mar-25	abr-25	jan-25 a abr-25 Var R$	Var %
Ativo	**15.932.628**	**16.296.459**	**16.324.709**	**15.537.927**	**(394.701)**	**-2%**
Circulante	**15.680.872**	**16.054.281**	**16.092.109**	**15.314.884**	**(365.988)**	**-2%**
Caixa e Equivalentes de Caixa	194.941	1.533	18.290	8.197	(186.743)	-96%
Valores a Receber	8.546.264	8.578.610	8.445.607	7.265.149	(1.281.115)	-15%
Adiantamentos	5.783.665	6.137.987	6.313.929	6.744.929	961.264	17%
Impostos a Recuperar	765.755	763.115	747.467	732.079	(33.676)	-4%
Estoques	390.248	573.036	566.815	564.531	174.283	45%
Não Circulante	**251.756**	**242.178**	**232.600**	**223.043**	**(28.713)**	**-11%**
Imobilizado	**251.756**	**242.178**	**232.600**	**223.043**	**(28.713)**	**-11%**
Investimentos	-	-	-	21	021	100%
Outros Imobilizados	472.379	472.379	472.379	472.379	-	0%
(-) Depreciação Acumulada	(220.622)	(230.200)	(239.778)	(249.356)	(28.734)	13%

5. Análise dos Demonstrativos Contábeis

Ativo | Vailatti

O Ativo total da **Vailatti Bebidas Ltda.** perfaz **R$ 15.53** milhões em abril de 2025. Deste, **98,42%** estavam alocados no Ativo Circulante. Com decréscimo de R$ 394.7 mil (2%), se comparado a janeiro de 2025. Abaixo, seguem as principais rubricas:

Caixa e Equivalentes de Caixa: Composta por "**Caixa"** (R$ 8.1 mil) e **"Bancos Conta Movimento"** (R$ 96,82 reais), apresenta saldo total de R$ 8.19 mil em abril de 2025, o que corresponde a 0,05% do Ativo Total, com decréscimo de R$ 186.74 mil se comparada a janeiro de 2025.

Valores a Receber: Composta por "**Clientes"** (R$ 5.19 milhões), **"Devedores Diversos"** (R$ 1.63 milhão) **"Estoques em Poder de Terceiros"** (R$ 438.53 mil) apresenta saldo total de R$ 7.26 milhões em abril de 2025, sendo a principal rubrica do ativo representando 46,76%, grupo apresenta redução de R$ 1.28 milhão se comparado a janeiro de 2025, recuperanda esclarece que foi realizado encontro de contas com a rubrica do passivo **"Valores a Pagar para Terceiros - (Devoluções)".**

Adiantamentos: Composto por **"Adiantamento a Fornecedores"** (R$ 541.52 mil), **"Adiantamento a Consórcios"** (R$ 191.36 mil) e **"Empréstimos a Terceiros"** (R$ 6.02 milhões), com saldo total de R$ 6.74 milhões, rubrica representa 43,41% do Ativo da Recuperanda com incremento de R$ 961.26 mil se comparado a janeiro do mesmo ano, ocorrido principalmente na rubrica "**Empréstimos a Terceiros"** que contabiliza operações de pagamentos e recebimentos identificados entre as duas empresas (Vailatti e Alleanza).

Estoques: Composto por **"Mercadorias para Revenda"** (R$ 450.04 mil), **"Produtos Acabados"** (R$ 226.44 mil), **"Matéria Prima"** (R$ 232.96 mil), **"Material de Embalagem"** (R$ 33.22 mil), **"Material Secundário"** (R$ 60.11 mil), e **"Estoques em Poder de Terceiros"** (R$ -438.25 mil) como conta redutora do Ativo, apresenta saldo total de R$ 564.53 mil e representa 3,63% do Ativo da recuperanda, demonstra aumento de R$ 174.28 mil ocorrido integralmente na rubrica de **Produtos Acabados**.

5. Análise dos Demonstrativos Contábeis

Ativo | Imobilizado/Intangível

O Ativo Imobilizado da **Vinícola Alleanza** perfaz o montante líquido de R$ 598.26 mil e o intangível no valor de R$ 1.2 mil, o que representa 9% do ativo total em abril de 2025:

Descrição	jan-25	fev-25	mar-25	abr-25	Representavidade
Construções em Andamento	167.758	167.758	167.758	167.758	28%
Veículos	15.335	14.368	13.401	12.595	2%
Máquinas e Equipamentos	442.651	433.898	425.144	416.390	69%
Computadores e Periféricos	2.026	1.857	1.688	1.520	0%
Intangível	**1.255**	**1.255**	**1.255**	**1.255**	0%
Imobilizado Líquido	**629.025**	**619.136**	**609.247**	**599.518**	**100%**
Total do Ativo	**6.648.798**	**6.791.050**	**6.843.931**	**6.968.730**	
Representatividade	**9%**	**9%**	**9%**	**9%**	

O Ativo imobilizado da **Vailatti Bebidas** perfaz o montante líquido de R$ 223.02 mil e representa 1% do ativo total em abril de 2025. A única movimentação observada foi o computo da depreciação acumulada.

Descrição	jan-25	fev-25	mar-25	abr-25	Representavidade
Veículos	251.756	242.178	232.600	223.022	100%
Imobilizado Líquido	**251.756**	**242.178**	**232.600**	**223.022**	**100%**
Total do Ativo	**15.932.628**	**16.296.459**	**16.324.709**	**15.537.927**	
Representatividade	**2%**	**1%**	**1%**	**1%**	

Nesse sentido, é importante esclarecer que o registro da depreciação nos itens do imobilizado devem sempre estar em consonância com as normas estabelecidas pelo CPC – Comitê de Pronunciamentos Contábeis.

Esta Administradora Judicial, em observância ao que dispõe a Lei 11.101/05, frisa que é necessário obter autorização do Juízo Recuperacional para realização da venda, alienação, transferência ou qualquer outra ação que cause diminuição do ativo das Recuperandas.

5. Análise dos Demonstrativos Contábeis

Passivo | Alleanza

Vinicola Alleanza Ltda	jan-25	fev-25	mar-25	abr-25	jan a abr-25 Var R$	Var %
Passivo	**7.467.545**	**8.166.113**	**8.840.901**	**10.141.001**	**2.673.456**	**36%**
Circulante	**13.482.973**	**14.181.541**	**14.862.110**	**16.162.210**	**2.679.237**	**20%**
Fornecedores	3.562.141	3.912.451	4.318.952	4.812.214	1.250.073	35%
Obrigações Fiscais	2.160.818	2.168.547	2.183.539	2.216.251	55.433	3%
Obrigações Trabalhistas/Sociais	781.144	817.496	858.464	915.605	134.461	17%
Outras Obrigações	5.257.667	5.628.557	5.798.836	6.209.231	951.564	18%
Obrigações de Funcionamento	1.721.202	1.654.489	1.702.319	2.008.908	287.706	17%
Não Circulante	**2.261.902**	**2.261.902**	**2.256.121**	**2.256.121**	**(5.781)**	**0%**
Obrigações com Parcelamentos	2.351.382	2.351.382	2.345.601	2.345.601	(5.781)	**0%**
Encargos Financeiros a Vencer	(89.480)	(89.480)	(89.480)	(89.480)	-	0%
Patrimônio Líquido	**(8.277.330)**	**(8.277.330)**	**(8.277.330)**	**(8.277.330)**	**-**	**0%**
Capital Social	60.000	60.000	60.000	60.000	-	0%
Lucros ou Prejuízos Acumulados	(8.427.330)	(8.427.330)	(8.427.330)	(8.427.330)	-	0%
Contas de Compensação	90.000	90.000	90.000	90.000	-	0%

5. Análise dos Demonstrativos Contábeis

Passivo | Alleanza

O Passivo da **Alleanza** perfaz o montante de **R$ 18.41 milhões** em abril de 2025, dos quais **87,75%** estava alocado no curto prazo, desconsiderando-se o Patrimônio Líquido. Comparando com janeiro de 2025, apresenta aumento de R$ 2.67 milhões:

Fornecedores: Com saldo de R$ 4.81 milhões em abril de 2025, a rubrica representa 26,13% do passivo, demonstra acréscimo de R$ 1.25 milhão se comparado com janeiro do mesmo ano, o incremento observado em fornecedores, ocorre desde o relatório anterior, sendo esclarecido pela Recuperanda que o aumento esta diretamente ligado a safra da Uva, que nesta época como prática de mercado, são adquiridas e o pagamento é efetuado após a venda do Vinho, elevando portanto, os saldos de fornecedores.

Outras Obrigações: Grupo apresenta saldo de R$ 6.2 milhões em abril de 2025, composto majoritariamente pela rubrica **"Empréstimos Terceiros"** no valor de R$ 6.01 milhões demonstra aumento de R$ 967.34 mil se comparado a janeiro de 2025, sendo que os valores são referentes a pagamentos e recebimentos entre as empresas conforme observado no ativo da Recuperanda Vailatti.

Obrigações de Funcionamento: Grupo apresenta saldo total de R$ 2 milhões em abril de 2025, representando 10,91% do passivo, composta majoritariamente por **"Bancos – Títulos Descontados"** (R$ 1.84 milhão). Apresenta aumento de R$ 287.7 mil se comparada a janeiro de 2025.

O **Passivo Não circulante** representa 12,25% do Passivo Total, com saldo de **R$ 2.25 milhões** e é composto por **"Obrigações com Parcelamentos"** (R$ 2.35 milhões) e **"Encargos Financeiros a Vencer"** (R$ -89.48 mil) como redutora do passivo. O grupo não apresenta variações significativas no período em análise.

Por fim, destaca-se o **Patrimônio Líquido**, que somou uma monta negativa de R$ 8.27 milhões no mês de abril de 2025 e apresentou um incremento mensal por **Contas de Compensação** a partir do mês de abril/24 num montante de R$ 90 mil, O **Capital Social** não demonstrou variação no período, mantendo-se em R$ 60 mil.

5. Análise dos Demonstrativos Contábeis

Passivo | Vailatti

Vailatti Bebidas Ltda	jan-25	fev-25	mar-25	abr-25	jan-25 a abr-25 Var R$	Var %
Passivo	**15.901.954**	**15.882.381**	**15.860.633**	**15.261.024**	**(640.930)**	**-4%**
Circulante	**16.542.635**	**16.523.062**	**16.501.313**	**15.901.704**	**(640.930)**	**-4%**
Fornecedores	5.595.822	5.744.687	5.966.223	6.804.207	1.208.384	22%
Obrigações Fiscais	2.303.305	2.336.514	2.379.931	2.425.603	122.298	5%
Obrigações Trabalhistas/Sociais	882.051	902.577	922.371	941.846	59.795	7%
Outras Obrigações	3.280.490	3.414.787	3.580.032	1.450.082	(1.830.408)	-56%
Obrigações de Funcionamento	4.480.966	4.124.497	3.652.756	4.279.967	(200.999)	-4%
Não Circulante	**592.321**	**592.321**	**592.321**	**592.321**	**-**	**0%**
Obrigações com Parcelamentos	689.536	689.536	689.536	689.536	-	0%
Encargos Financeiros a Vencer	(97.215)	(97.215)	(97.215)	(97.215)	-	0%
Patrimônio Líquido	**(1.233.002)**	**(1.233.002)**	**(1.233.002)**	**(1.233.002)**	**-**	**0%**
Capital Social	80.000	80.000	80.000	80.000	-	0%
Lucros ou Prejuízos Acumulados	(1.313.002)	(1.313.002)	(1.313.002)	(1.313.002)	-	0%
Contas de Compensação	-	-	-	-	-	0%

5. Análise dos Demonstrativos Contábeis

Passivo | Vailatti

O Passivo da Recuperanda totalizou **R$ 16.49 milhões** ao final de abril de 2025 (desconsiderando-se o patrimônio líquido), dos quais 96,41% estavam alocados no circulante. Comparando com janeiro de 2025, apresenta redução de R$ 640.93 mil:

Fornecedores: Com saldo de R$ 6.8 milhões em abril de 2025, a rubrica representa 41,25% do passivo e demonstra aumento de R$ 1.2 milhões se comparado com janeiro do mesmo ano.

Outras Obrigações: Grupo demonstra saldo de R$ 1.45 milhão em abril de 2025, composto majoritariamente pela rubrica **"Valores a Pagar para Terceiros - (Devoluções)"** com saldo de R$ 1.34 milhões, observa-se decréscimo no montante de R$ 1.83 milhão se comparado a janeiro de 2025. quanto as movimentações na rubrica, assim esclareceu a Recuperanda: *"O que acontece nesta conta é que são as notas de devoluções emitidas em 2024 que foram confrontadas e realizadas as baixas com as notas em aberto dos clientes."*.

Obrigações de Funcionamento: Composta por **"Empréstimos/Títulos Descontados"** (R$ 1.11 milhão), **"Financiamentos/Parcelamentos"** (R$ 206.65 mil) e **"Títulos Descontados"** (R$ 2.96 milhões), demonstra saldo total de R$ 4.27 milhões em abril de 2025, representando 25,95% do Passivo, apresenta redução de R$ 200.99 mil se comparado a janeiro de 2025.

O **Passivo Não Circulante** representa 3,59% do Passivo Total, com saldo de **R$ 592.32 mil**, é composto por **"Obrigações com Parcelamentos"** (R$ 689.53 mil) e **"Encargos Financeiros a Vencer"** (R$ -97,21 mil) como redutora do passivo. O grupo não apresenta variações no período.

Por fim, destaca-se o **Patrimônio Líquido**, que somou o valor de R$ 1.23 milhões negativo no mês de abril de 2025, o **Capital Social** não demonstrou variação no período, mantendo-se em R$ 80 mil.

5. Análise dos Demonstrativos Contábeis

Endividamento do Sujeito

Após a apreciação de pedidos de habilitação/divergência de crédito, foi apresentada a relação de credores consolidada, a que trata o Edital do Art. 7º, §2º, da LREF, na qual o passivo sujeito passou a totalizar a quantia de R$ 27.043.736,98. Atualmente o passivo sujeito soma **R$ 26.557.462,06** e está assim alocado:

PASSIVO CONCURSAL (POR CLASSE) – ART. 7º, § 2º
TOTAL: R$ 27.043.736,98

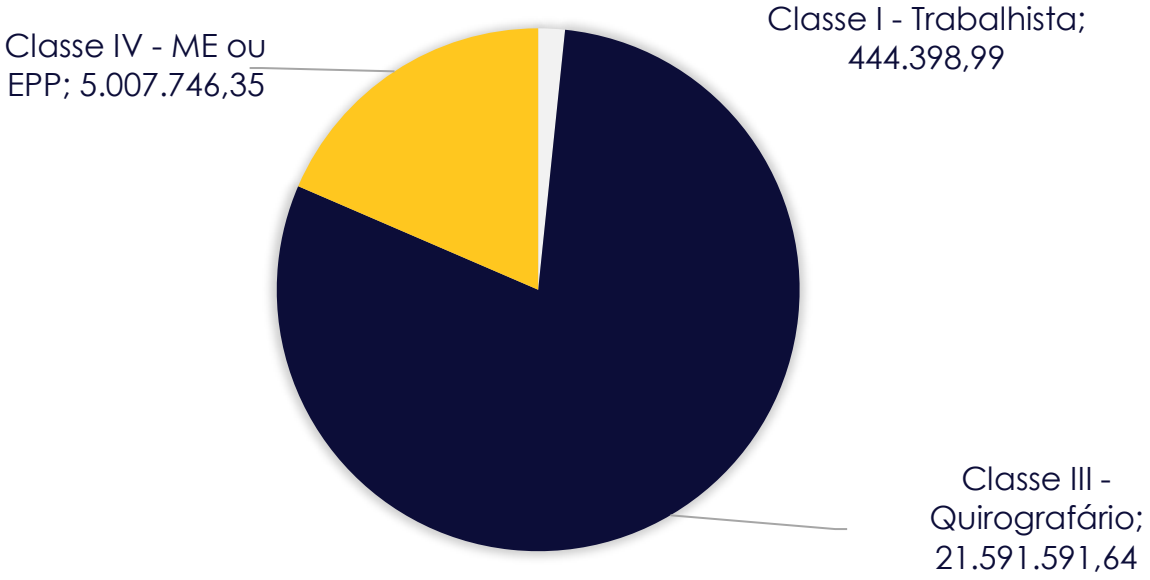

PASSIVO CONCURSAL (POR CLASSE) - ATUAL
TOTAL: R$ 26.557.462,06

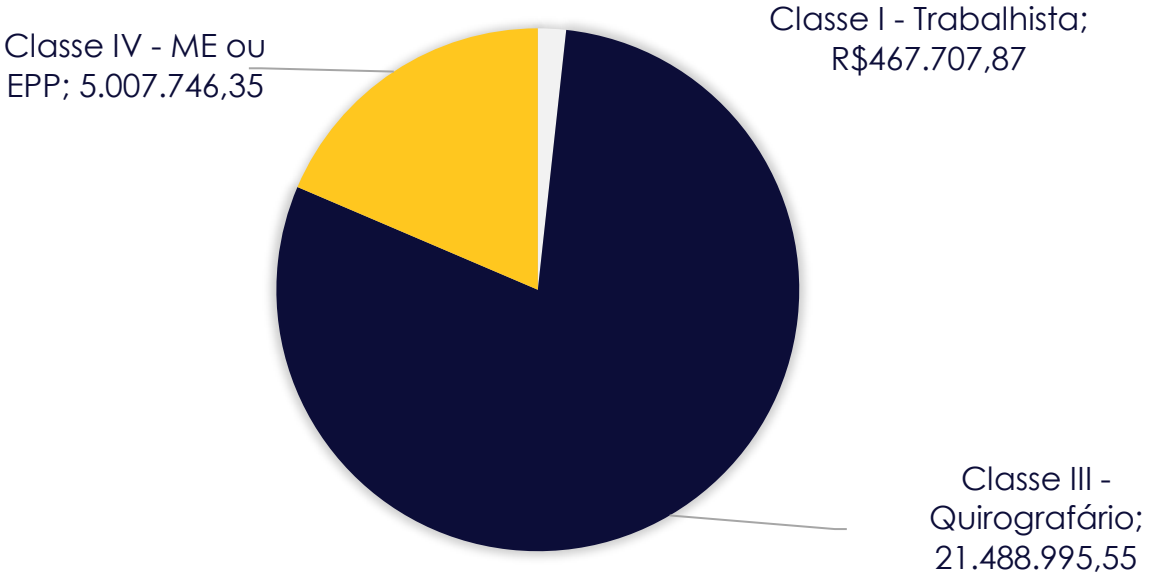

5. Análise dos Demonstrativos Contábeis

Passivo Fiscal | Alleanza

A partir da documentação contábil fornecida, a empresa **Vinícola Alleanza Ltda.** possuía obrigações tributárias no total de R$ 5.5 milhões ao final de abril de 2025, composta principalmente por Parcelamentos de Longo Prazo, ICMS e Simples a Recolher. No período, houve um acréscimo de R$ 148.6 mil, principalmente em razão da rubrica INSS a Recolher com aumento de R$ 56.01 mil, IPI a Recolher com incremento de R$ 36.38 mil e FGTS a Recolher com acréscimo de R$ 21.84 mil.

VINICOLA ALLEANZA LTDA	jan-25	fev-25	mar-25	abr-25	Variação jan-25 a abr-25
Parcelamentos - LP	2.351.382	2.351.382	2.345.601	2.345.601	(5.781)
ICMS a Recolher	1.170.699	1.170.699	1.173.641	1.182.174	11.475
ISS a Recolher	030	030	030	030	-
Simples a Recolher	717.559	717.559	717.559	717.559	-
INSS a Recolher	291.233	308.247	328.224	347.249	56.016
Parcelamentos - CP	145.517	144.875	138.771	135.158	(10.359)
COFINS a Recolher	170.490	173.863	177.557	191.096	20.605
IRPJ a Recolher	139.991	141.653	143.578	143.578	3.587
IPI a Recolher	170.818	175.565	184.371	207.201	36.383
Contribuição Social a Recolher	96.232	97.728	99.460	99.460	3.228
FGTS a Recolher	62.419	66.284	70.259	84.265	21.846
PIS a Recolher	22.803	23.534	24.335	27.268	4.465
Funrural a Recolher	5.364	6.790	8.223	8.516	3.153
IRRF a Recolher	3.633	4.208	4.783	5.372	1.739
PIS/COFINS/C. Social a Recolher	5.517	6.261	7.005	7.766	2.249
Total	**5.353.686**	**5.388.677**	**5.423.397**	**5.502.291**	**148.605**

5. Análise dos Demonstrativos Contábeis

Passivo Fiscal | Vailatti

Por sua vez, a **Vailatti Bebidas Ltda.** apresentou em abril de 2025 um passivo tributário na ordem de R$ 4.15 milhões, sendo os de maior relevância: ICMS a Recolher e Parcelamentos de Longo Prazo. Entre janeiro a abril de 2025, tem-se um incremento de R$ 180.51 mil, majoritariamente relacionado aos saldos de ICMS a Recolher, com aumento de R$ 106.47 mil e COFINS a Recolher com acréscimo de R$ 38.6 mil.

VAILATTI BEBIDAS LTDA	jan-25	fev-25	mar-25	abr-25	Variação jan-25 a abr-25
ICMS a Recolher	1.863.432	1.888.491	1.924.232	1.969.904	106.472
Parcelamentos - LP	689.536	689.536	689.536	689.536	-
COFINS a Recolher	503.879	515.998	527.973	542.482	38.603
IRPJ a Recolher	439.873	448.023	455.699	455.699	15.827
Contribuição Social a Recolher	261.290	266.767	271.992	271.992	10.702
Parcelamentos - CP	101.949	101.949	101.949	101.949	-
PIS a Recolher	109.174	111.800	114.394	117.538	8.364
INSS a Recolher	5.196	5.274	5.274	5.745	549
Total	**3.974.327**	**4.027.837**	**4.091.049**	**4.154.844**	**180.517**

5. Análise dos Demonstrativos Contábeis

Passivo Extraconcursal | Outros

Adicionalmente foi realizada consulta ao *site* da PGFN – REGULARIZE com os CNPJ's DA empresas em Recuperação Judicial e identificado **débitos inscritos na dívida ativa atualizados em 04/07/2025 no importe de R$ 7.091.327,06**, sendo R$ 4.386.226,42 para a **Vincula Alleanza LTDA** (CNPJ 13.412.033/0001-90) e R$ 2.705.100,64 para **Vailatti Bebidas Ltda** no (CNPJ 35.100.520/0001-50):

Relação de Inscrições em Dívida Ativa

Nome Empresarial: VINICOLA ALLEANZA LTDA EM RECUPERACAO JUDICIAL
CNPJ: 13.412.033/0001-90
Domicílio do Devedor: PINHEIRO PRETO
Atividade Econômica: Fabricação de vinho
Valor Total da dívida: R$ 4.386.226,42

TRIBUTÁRIO - DEMAIS DÉBITOS
Total: 1.098.309,48

TRIBUTÁRIO - PREVIDENCIÁRIO
Total: 388.128,90

NÃO TRIBUTÁRIOS - DEMAIS DÉBITOS
Total: 86.504,71

TRIBUTÁRIO - SIMPLES NACIONAL
Total: 2.813.283,33

Relação de Inscrições em Dívida Ativa

Nome Empresarial: VAILATTI BEBIDAS LTDA EM RECUPERACAO JUDICIAL
CNPJ: 35.100.520/0001-50
Domicílio do Devedor: PINHEIRO PRETO
Atividade Econômica: Fabricação de vinho
Valor Total da dívida: R$ 2.705.100,64

TRIBUTÁRIO - DEMAIS DÉBITOS
Total: 2.700.390,37

TRIBUTÁRIO - PREVIDENCIÁRIO
Total: 4.710,27

5. Análise dos Demonstrativos Contábeis

Passivo Extraconcursal | Outros

Em consulta ao *site* da Receita Federal com os CNPJ´s das empresas em Recuperação Judicial, foi identificado para a **Vincula Alleanza LTDA** (CNPJ 13.412.033/0001-90) e para **Vailatti Bebidas Ltda** no (CNPJ 35.100.520/0001-50) o status de **"ATIVA"**:

REPÚBLICA FEDERATIVA DO BRASIL

CADASTRO NACIONAL DA PESSOA JURÍDICA

NÚMERO DE INSCRIÇÃO	COMPROVANTE DE INSCRIÇÃO E DE SITUAÇÃO CADASTRAL	DATA DE ABERTURA
13.412.033/0001-90 MATRIZ		21/03/2011

NOME EMPRESARIAL: VINICOLA ALLEANZA LTDA EM RECUPERACAO JUDICIAL

TÍTULO DO ESTABELECIMENTO (NOME DE FANTASIA): ********

PORTE: DEMAIS

CÓDIGO E DESCRIÇÃO DA ATIVIDADE ECONÔMICA PRINCIPAL: 11.12-7-00 - Fabricação de vinho

ENTE FEDERATIVO RESPONSÁVEL (EFR): *****

SITUAÇÃO CADASTRAL: ATIVA

DATA DA SITUAÇÃO CADASTRAL: 21/03/2011

MOTIVO DE SITUAÇÃO CADASTRAL:

SITUAÇÃO ESPECIAL: RECUPERACAO JUDICIAL

DATA DA SITUAÇÃO ESPECIAL: 01/06/2024

Aprovado pela Instrução Normativa RFB nº 2.119, de 06 de dezembro de 2022.

Emitido no dia **04/07/2025** às **11:03:05** (data e hora de Brasília).

Página: **1/1**

REPÚBLICA FEDERATIVA DO BRASIL

CADASTRO NACIONAL DA PESSOA JURÍDICA

NÚMERO DE INSCRIÇÃO	COMPROVANTE DE INSCRIÇÃO E DE SITUAÇÃO CADASTRAL	DATA DE ABERTURA
35.100.520/0001-50 MATRIZ		07/10/2019

NOME EMPRESARIAL: VAILATTI BEBIDAS LTDA EM RECUPERACAO JUDICIAL

TÍTULO DO ESTABELECIMENTO (NOME DE FANTASIA): ********

PORTE: ME

CÓDIGO E DESCRIÇÃO DA ATIVIDADE ECONÔMICA PRINCIPAL: 11.12-7-00 - Fabricação de vinho

SITUAÇÃO CADASTRAL: ATIVA

DATA DA SITUAÇÃO CADASTRAL: 07/10/2019

MOTIVO DE SITUAÇÃO CADASTRAL:

SITUAÇÃO ESPECIAL: RECUPERACAO JUDICIAL

DATA DA SITUAÇÃO ESPECIAL: 01/06/2024

Aprovado pela Instrução Normativa RFB nº 2.119, de 06 de dezembro de 2022.

Emitido no dia **04/07/2025** às **11:04:14** (data e hora de Brasília).

Página: **1/1**

5. Análise dos Demonstrativos Contábeis

Demonstração do Resultado| Alleanza

Vinicola Alleanza Ltda	jan-25	fev-25	mar-25	abr-25	jan a abr-25 Var R$	Var %
Receita Operacional Bruta	**227.451**	**161.822**	**172.820**	**591.606**	**364.155**	**160%**
(-) Deduções das Receitas	(75.101)	(56.555)	(57.848)	(160.611)	(85.510)	114%
Receita Operacional Líquida	**152.350**	**105.267**	**114.972**	**430.995**	**278.645**	**183%**
(-) Custos dos Bens e Serviços Vendidos	(819.835)	(479.666)	(589.101)	(1.360.305)	(540.470)	66%
Resultado Bruto	**(667.485)**	**(374.399)**	**(474.129)**	**(929.310)**	**(261.825)**	**39%**
Margem Bruta	**-293%**	**-231%**	**-274%**	**-157%**		
(-) Despesas com Vendas	(83.451)	(124.202)	(87.528)	(112.931)	(29.480)	35%
(-) Despesas Administrativas	(32.006)	(26.614)	(27.833)	(46.910)	(14.903)	47%
(-) Despesas Gerais	(2.497)	(6.654)	(3.553)	(10.702)	(8.204)	329%
(-) Despesas Tributárias	(2.660)	(289)	(033)	(136)	2.524	-95%
(-) Depreciações	(9.889)	(9.889)	(9.889)	(9.729)	159,97	-2%
Resultado Operacional	**(797.990)**	**(542.046)**	**(602.965)**	**(1.109.718)**	**(311.728)**	**39%**
Margem Operacional	**-351%**	**-335%**	**-349%**	**-188%**		
(+/-) Resultado Financeiro	(20.757)	(14.270)	(18.942)	(65.584)	(44.826)	216%
Resultado Líquido	**(818.747)**	**(556.316)**	**(621.907)**	**(1.175.301)**	**(356.554)**	**44%**
Margem Líquida	**-360%**	**-344%**	**-360%**	**-199%**		

5. Análise dos Demonstrativos Contábeis

Demonstração do Resultado| Alleanza

Analisando os demonstrativos de resultado da Alleanza, observa-se que, entre janeiro a abril de 2025, a empresa obteve um **incremento de 160% na receita bruta**, passando de R$ 227.45 mil para R$ 591.6 mil nesse último mês. Quanto ao aumento observado, a Recuperanda esclarece que tal variação está diretamente relacionada à sazonalidade do setor, especialmente com a aproximação do período de inverno, quando há, historicamente, um incremento no consumo de vinho. Esse comportamento de mercado repercute positivamente no faturamento da empresa durante esses meses.

Os **Custos** representam em abril de 2025, 230% em relação do **Faturamento Bruto,** apresentando saldo de R$ 1.36 milhão, demonstrando aumento se comparando janeiro de 2025. Em razão do alto valor contabilizado nos custos, esta auxiliar do juízo questionou a Recuperanda, sendo assim esclarecido: "*Houve uma troca de contador no mês de maio, e em virtude disso identificamos algumas inconsistências nas informações das demonstrações apresentadas. Inclusive estas em questão. Estamos apurando os fatos para entender porque dessa expressiva porcentagem que os custos representaram frente ao faturamento. Para os próximos meses em conjunto com a nova contabilidade conseguiremos esclarecer com maior assertividade este caso.*"

Após o computo das despesas (R$ 180.4 mil), a Recuperanda apresentou um **resultado negativo de R$ 1.17 milhão** em abril de 2025.

Nota-se que a Recuperanda apresenta **prejuízo** em todos os meses do período em análise, ocorridos principalmente pelos autos valores contabilizados nos **Custos.**

5. Análise dos Demonstrativos Contábeis

Demonstração do Resultado | Alleanza

Receitas VS Custos

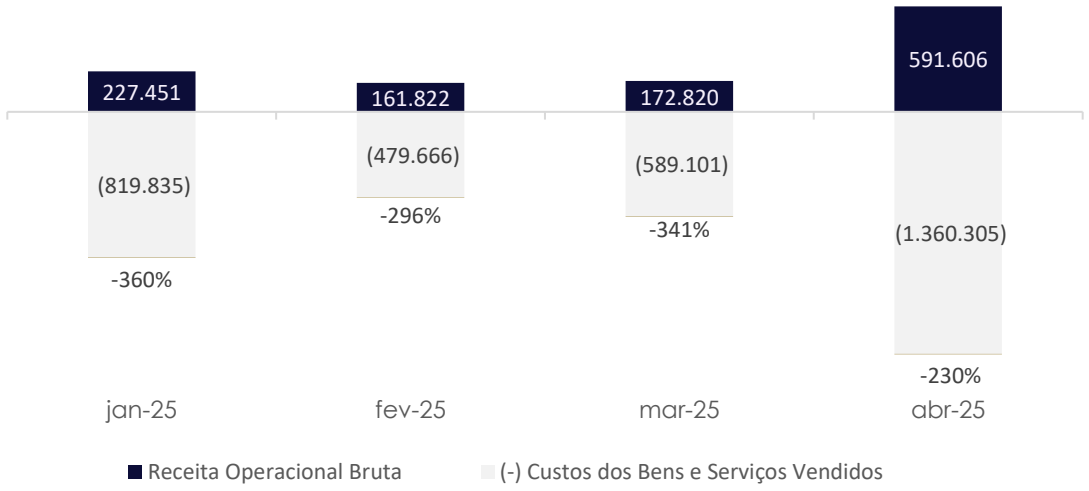

Receitas VS Resultado

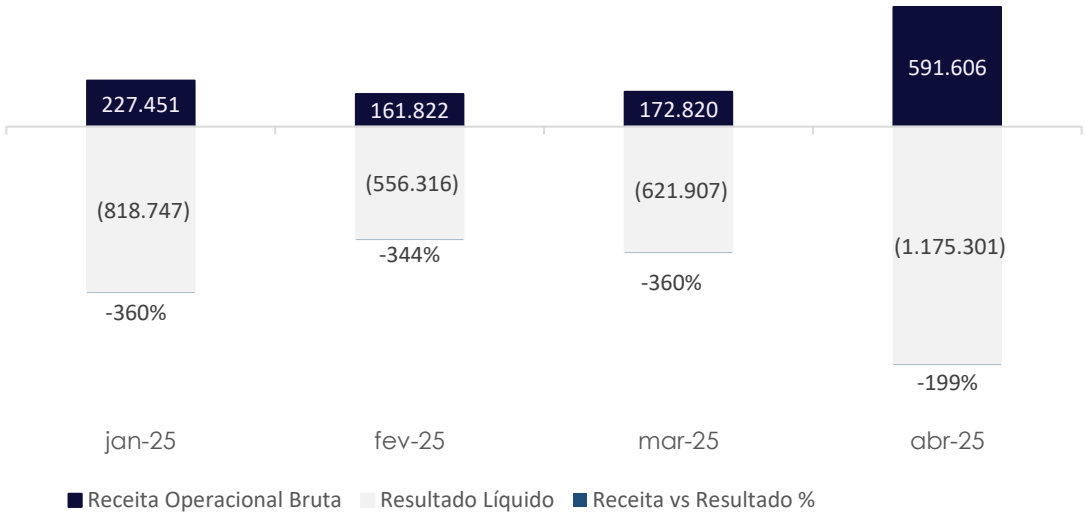

5. Análise dos Demonstrativos Contábeis

Demonstração de Resultados | Vailatti

Vailatti Bebidas Ltda	jan-25	fev-25	mar-25	abr-25	jan-25 a abr-25 Var R$	Var %
Receita Operacional Bruta	**1.196.143**	**667.911**	**1.130.654**	**1.067.335**	**(128.808)**	**-11%**
(-) Deduções das Receitas	(594.577)	(272.956)	(755.176)	(658.217)	(63.641)	11%
Receita Operacional Líquida	**601.567**	**394.954**	**375.478**	**409.118**	**(192.449)**	**-32%**
(-) Custos dos Bens e Serviços Vendidos	(503.523)	27.323	(269.382)	(504.830)	(1.307)	0%
Resultado Bruto	**98.044**	**422.277**	**106.096**	**(95.712)**	**(193.756)**	**-198%**
Margem Bruta	**8%**	**63%**	**9%**	**-9%**		
(-) Despesas com Vendas	(9.894)	(6.079)	(6.221)	(2.284)	**7.610**	**-77%**
(-) Despesas Administrativas	(1.518)	(3.001)	(1.518)	(18.540)	(17.022)	1121%
(-) Despesas Gerais	(2.200)	000	(2.365)	(2.365)	(165)	8%
(-) Depreciações	(9.578)	(9.578)	(9.578)	(9.578)	-	0%
Resultado Operacional	**74.854**	**403.619**	**86.414**	**(128.479)**	**(203.333)**	**-272%**
Margem Operacional	**6%**	**60%**	**8%**	**-12%**		
(+/-) Resultado Financeiro	(44.180)	(20.215)	(36.415)	(58.694)	**(14.515)**	**33%**
(-) Receitas Financeiras	036	090	-	-	(036)	-100%
(+) Despesas Financeiras	(44.216)	(20.305)	(36.415)	(58.694)	(14.479)	33%
Resultado Líquido	**30.674**	**383.404**	**49.999**	**(187.173)**	**(217.847)**	**-710%**
Margem Líquida	**3%**	**57%**	**4%**	**-18%**		

5. Análise dos Demonstrativos Contábeis

Demonstração de Resultados | Vailatti

Em relação às demonstrações do resultado, a **Receita bruta** da **Vailatti** apresentou **decréscimo de 11%** (R$ 128.8 mil) entre janeiro e abril de 2025, finalizando este ultimo mês com saldo de R$ 1.06 milhão.

Os **Custos** apresentam percentual de 47% sobre o **Faturamento**, com valor de R$ 504.83 mil em abril de 2025. Nota-se que, mesmo diante da redução nas receitas, os custos não acompanharam essa movimentação, mantendo-se praticamente no mesmo patamar observado em janeiro de 2025.

Após o cômputo das despesas operacionais (R$ 32.76 mil), a empresa obteve um **Prejuízo Operacional de R$ 128.47 mil** em abril de 2025, o **Resultado Financeiro** apresenta saldo negativo de R$ 58.69 mil. Por fim, a Recuperanda apresenta **Prejuízo líquido de R$ 187.17 mil,** uma piora de R$ 217.84 mil se comparado a janeiro de 2025.

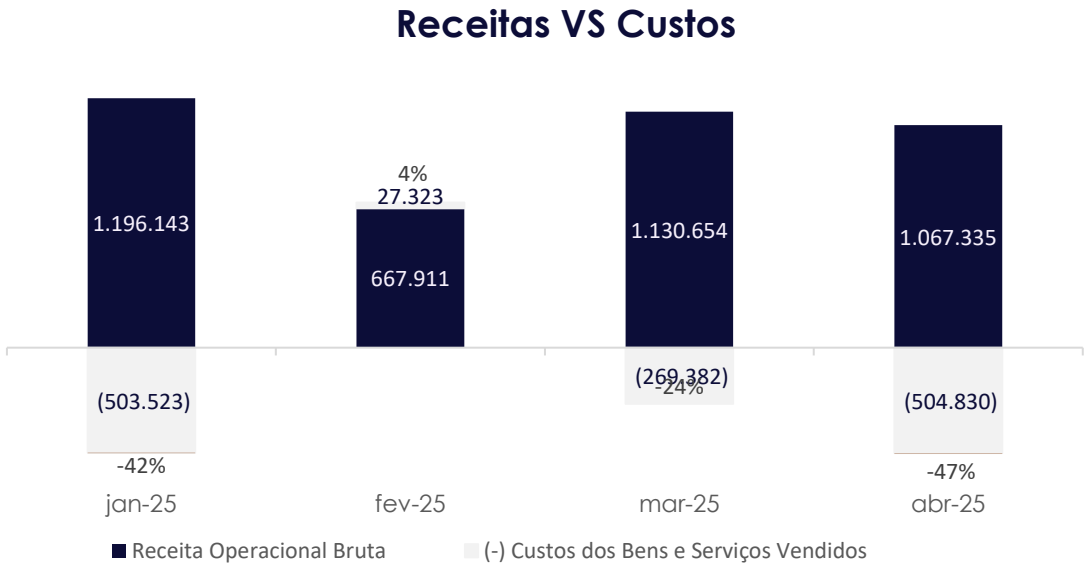

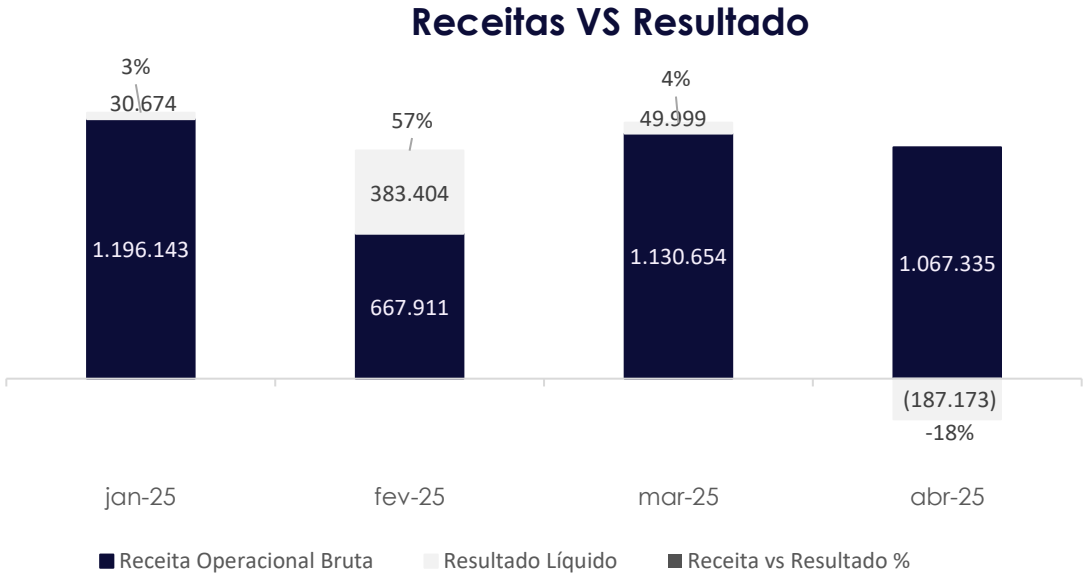

5. Análise dos Demonstrativos Contábeis

Índices Financeiros | Liquidez

Os índices de liquidez refletem a capacidade de pagamentos das obrigações assumidas com terceiros. As informações para o cálculo destes indicadores são extraídas unicamente do Balanço Patrimonial e verificam se os recursos da empresa são suficientes para essas obrigações.

Liquidez Corrente | Representa a capacidade de pagamento das dívidas de curto prazo com os valores disponíveis em igual termo. O cenário mais confortável é ter este índice acima de 1,0, para cada R$ 1,00 de obrigação no curto prazo.

Pode-se dizer que a **Alleanza** não possui recursos suficientes para liquidar todas as suas dívidas exigíveis com os valores disponíveis no curto prazo, pois a Empresa opera abaixo do parâmetro ideal, finalizando abril de 2025 em 0,39. Já a **Vailatti** demonstra indicador de 0,96, em abril de 2025.

Liquidez Corrente - Alleanza

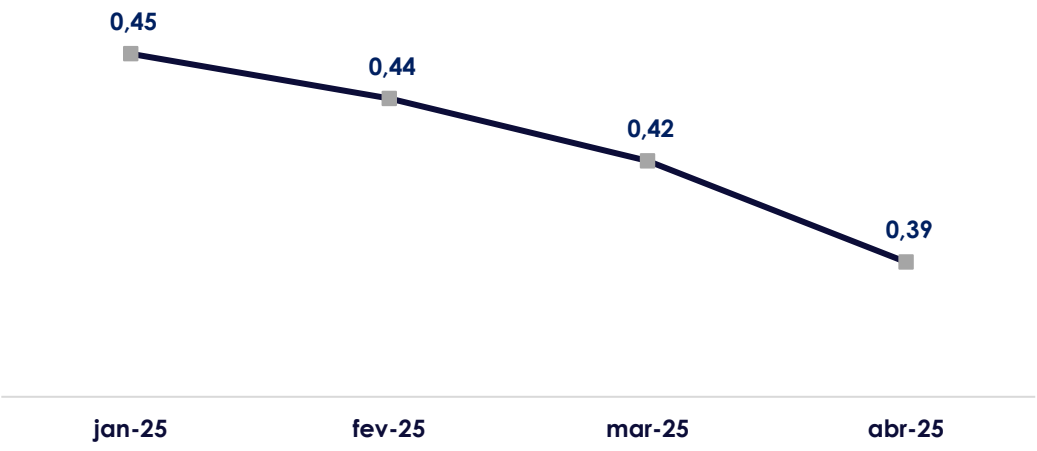

Liquidez Corrente - Vailatti

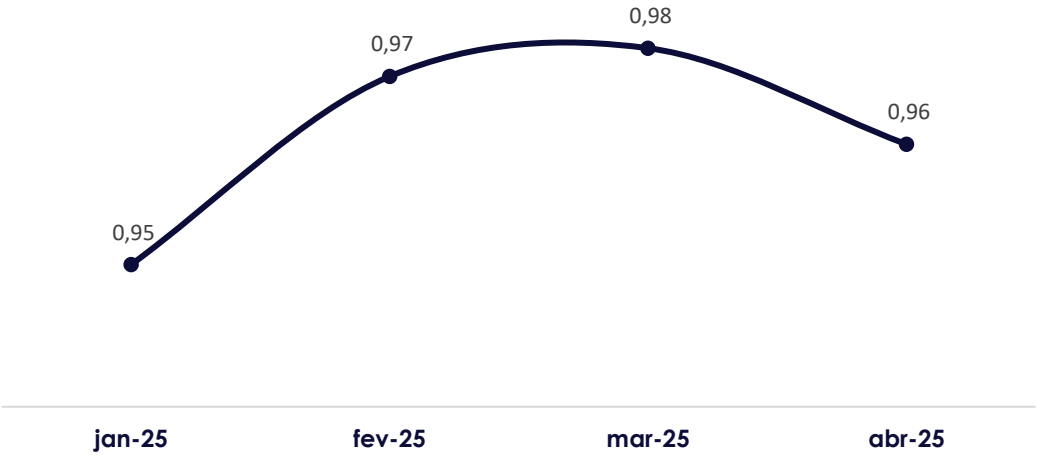

5. Análise dos Demonstrativos Contábeis

Índices Financeiros | Liquidez

Liquidez Geral | Representa a capacidade de pagamento das dívidas de curto e longo prazo com os valores disponíveis em igual vencimento, desconsiderando os valores de Investimentos, Imobilizado e Intangível.

A liquidez geral da **Alleanza** acompanhou o movimento do indicador anterior, apresentando valor abaixo de 1, possuindo R$ 0,38 para cobrir cada R$ 1,00 de obrigações de curto e longo prazo ao final do período em tela. Para a **Vailatti**, observa-se o indicador de 0,94 em abril de 2025.

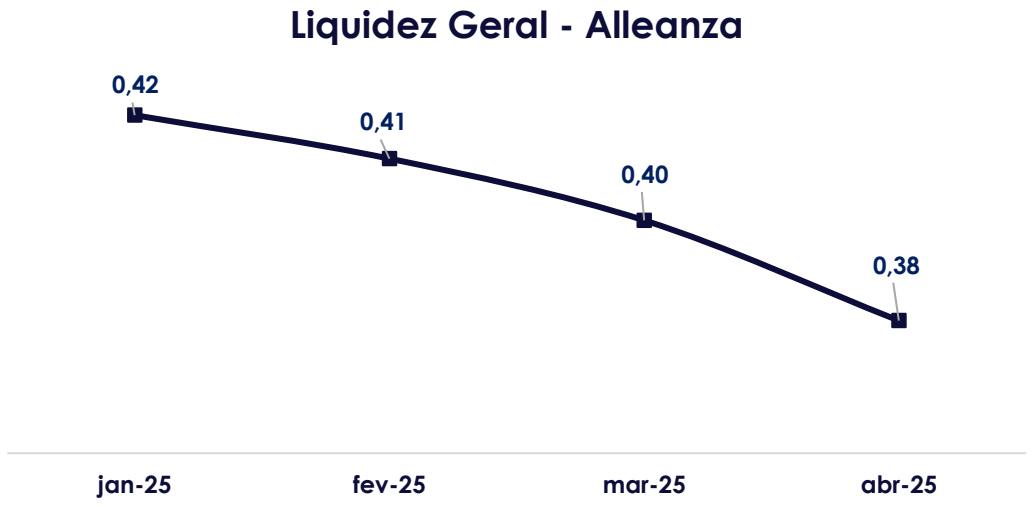

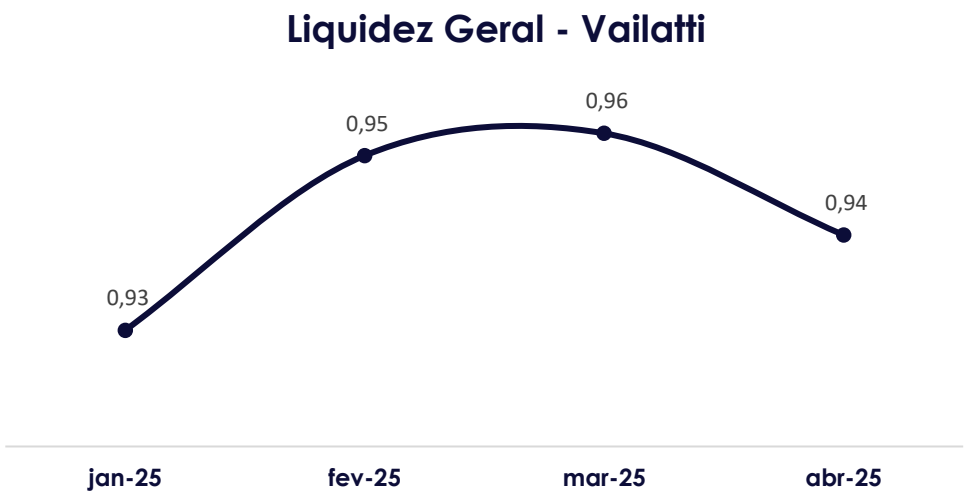

5. Análise dos Demonstrativos Contábeis

Índices Financeiros | Endividamento

Grau de Endividamento | Mensura a proporção de capital de terceiros em relação ao Patrimônio Líquido da Empresa avaliando a saúde financeira da sociedade mensurando o grau de dependência de capitais de terceiros para financiar suas operações.

O grau de endividamento da **Alleanza** apresentou aumento, demonstrando valor acima de 100% durante os 4 meses em análise, em razão do seu Patrimônio Líquido se apresentar negativo, finalizando janeiro de 2025 em -223%. Por sua vez, o grau de endividamento da **Vailatti** era de -1338% em abril de 2025.

Grau de Endividamento - Alleanza

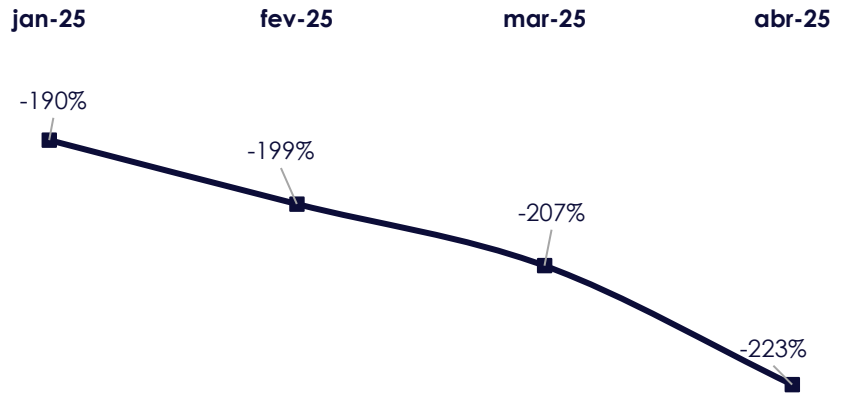

Grau de Endividamento - Vailatti

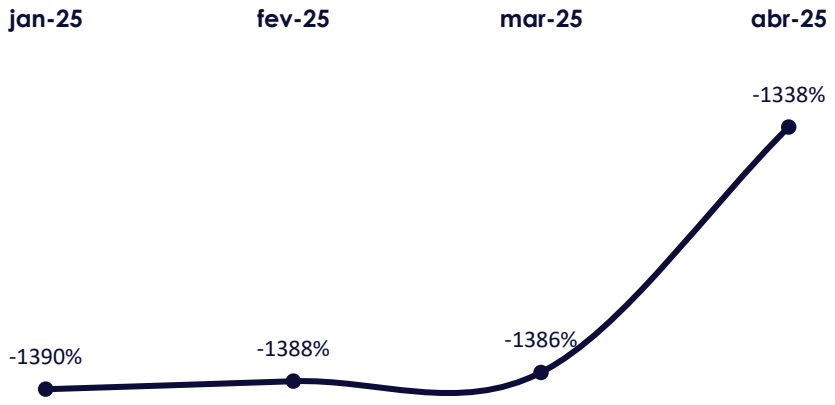

5. Análise dos Demonstrativos Contábeis

Índices Financeiros | Endividamento

Composição de Endividamento | Demonstra a o percentual de obrigações alocadas no curto prazo.

A concentração das dívidas de curto prazo da **Alleanza** encerrou o período em 88%, enquanto à composição do endividamento da **Vailatti**, este estava 96% concentrado no curto prazo em abril de 2025.

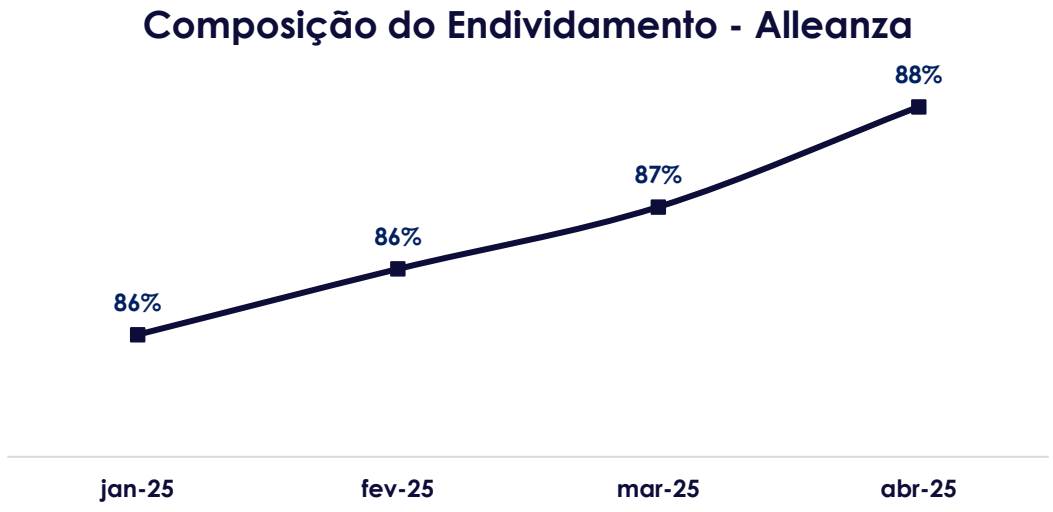

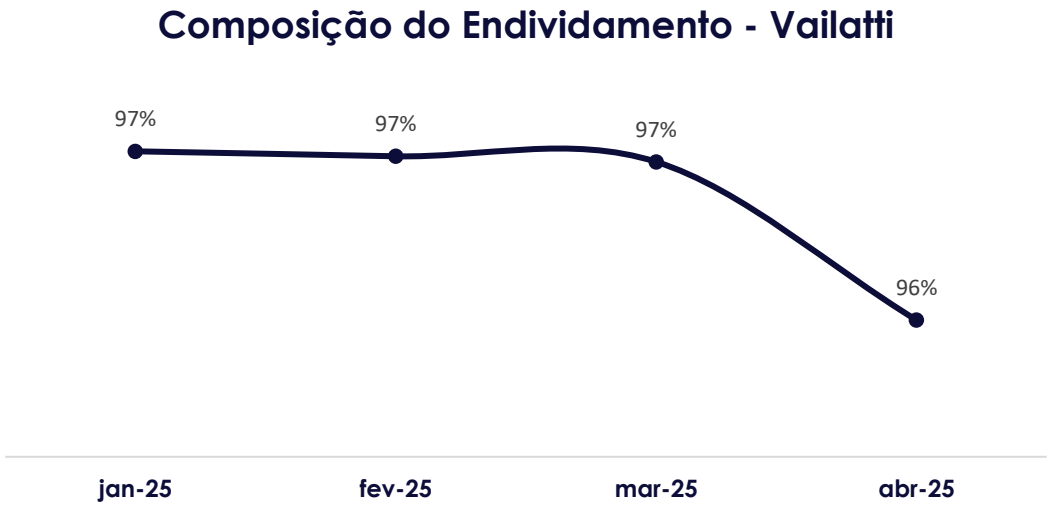

6. Considerações Finais

As análises econômico-financeiras aqui demonstradas foram elaboradas com base em dados e documentos fornecidos pelas Recuperandas, tendo a Administração Judicial assumido que o conteúdo destes correspondia à realidade das Empresas.

Ressalta-se que os demonstrativos contábeis fornecidos de fevereiro a abril de 2025 **constavam com a assinatura de administrador responsável e profissional contábil**.

Logo, a Administradora Judicial assumiu como verídicas as informações prestadas pela Recuperanda, não sendo estas alvo de auditoria. Os integrantes de equipe técnica responsável pela elaboração do relatório em tela não possuem qualquer interesse financeiro na empresa analisada.

As análises econômico-financeiras aqui demonstradas foram elaboradas com base em dados e documentos fornecidos pela Recuperanda, tendo a Administração Judicial assumido que o conteúdo destes correspondia à realidade da Empresa.

No período em verificação, não foram constatadas condutas passíveis de enquadramento nas hipóteses descritas nos incisos do Art. 64 da Lei 11.101/2005.

Deste modo a Administradora Judicial requer a juntada aos autos do presente Relatório Mensal de Atividades da Recuperandas VINÍCOLA ALLEANZA LTDA. e VAILATTI BEBIDAS LTDA.

Porto Alegre/RS, 8 de julho de 2025.

CB2D Serviços Judiciais Ltda.
(CNPJ n.º 50.197.392/0001-07)

7. Glossário

“AGC” – Assembleia Geral de Credores

“AH” – Análise Horizontal

“AJ” – Administração Judicial

“AV” – Análise Vertical

“BP” – Balanço Patrimonial

“CND” – Certidão Negativa de Débitos

“DRE” – Demonstração de Resultado

“LRF” – Lei de Recuperações e Falências

“LTDA.” – Sociedade Limitada

“PGFN” – Procuradoria Geral da Fazenda Nacional

“PRJ” – Plano de Recuperação Judicial

“RJ” – Recuperação Judicial

8. Contatos

Acesse o site

(51) 3012-2385

cb2d@cb2d.com.br

Porto Alegre, 8 de julho de 2025.

CB2D SERVIÇOS JUDICIAIS LTDA.
(CNPJ n.º 50.197.392/0001-07)

GABRIELE CHIMELO
OAB/RS 70.368

CONRADO DALL´IGNA
OAB/RS 62.603

TIAGO JASKULSKI LUZ
OAB/RS 71.444

MATEUS F. HONORATO
OAB/RS 133.405

LEANDRO CHIMELO AGUIAR
OAB/RS 109.629

EVERSON FELIPE BERNARDONI
CRC/SP 330.190

INOVAÇÃO E TRANSPARÊNCIA
A SERVIÇO DA JUSTIÇA

CNPJ 50.197.392/0001-07 • (51) 3012 2385
• CB2D@CB2D.COM.BR • Rua Félix da Cunha Nº 768, Sala 301
• Floresta • Porto Alegre • RS • Brasil • CEP 90570-000