



**INOVAÇÃO E TRANSPARÊNCIA**  
A SERVIÇO DA JUSTIÇA

CNPJ 50.197.392/0001-07 • (51) 3012 2385  
• CB2D@CB2D.COM.BR • Rua Carlos Huber Nº 110  
• Três Figueiras • Porto Alegre • RS • Brasil • CEP 91330-150

**PSM AUTO PECAS E TRANSPORTES LTDA  
FORCE PERFORMANCE PARTS LTDA  
PERFORMANCE CAR MECÂNICA LTDA**

## **RELATÓRIO MENSAL DE ATIVIDADES Nº 01**

**Recuperação Judicial Nº 5000908-96.2025.8.24.0536/SC**  
**MMº 2º Juízo da Vara Regional de Falências e Recuperações Judiciais e**  
**Extrajudiciais da Comarca de Concórdia – SC.**  
**MM. Juíza de Direito Dra. Aline Mendes de Godoy**



## **1. Esclarecimentos Iniciais ..... 03**

## **2. Análise Processual ..... 05**

Estágio Processual .....	05
Cronograma Processual .....	15
Eventos desde o ajuizamento da RJ .....	16
Incidentes Processuais .....	17
Recursos Interpostos .....	18

## **3. Informações sobre as Recuperandas ..... 19**

Quadro de Funcionários .....	19
Obrigações com Pessoal.....	20

## **4. Análise das Demonstrações Contábeis..... 23**

Retificações nas Demonstrações Financeiras.....	23
PSM - Ativo .....	26
Force – Ativo .....	30
Performance – Ativo .....	32
PSM - Passivo .....	34
Force - Passivo .....	36
Performance – Passivo .....	38
Endividamento Sujeito.....	40
Passivo Extraconcursal Fiscal.....	41
PSM - Demonstração do Resultado.....	44
Force - Demonstração do Resultado.....	46
Performance – Demonstração do Resultado.....	47
Índices Financeiros.....	49

## **5. Informações/Documentos Pendentes..... 53**

## **6. Considerações Finais..... 54**

## **7. Glossário ..... 55**

## **8. Contatos ..... 56**

# 1. Esclarecimentos Iniciais



Visando atender ao determinado no artigo 22, II, 'c' da Lei 11.101/2005 e às determinações da Recomendação nº 72 do Conselho Nacional de Justiça, a Administração Judicial elaborou o presente relatório **referente ao período contábil de outubro a dezembro de 2025** com base na documentação apresentada na petição inicial do processo de Recuperação Judicial da PSM AUTO PECAS E TRANSPORTES LTDA, FORCE PERFORMANCE TRUCK PARTS LTDA e da PERFORMANCE CAR LTDA, e em documentos contábeis e gerenciais enviados pelas Recuperandas até o dia 05/03/2026, sendo utilizado o mês de setembro de 2025 como base comparativa. Na ocasião foram apresentados os atos processuais realizados, tendo como seu último evento lançado no E-PROC o de número 238 em 12/03/2026.

Antes de apresentar os fundamentos do presente relatório, esta Administradora Judicial informa que a Recuperanda promoveu alterações nos saldos do balancete de setembro de 2025 apresentado na constatação prévia (Evento 24). Esclarecemos que os valores retificados foram considerados para as análises subsequentes.

**PSM:** Apresentou **Receita Operacional Bruta** no montante de R\$ 1,04 milhão em dezembro de 2025. Os **Custos** apresentaram aumento de R\$ 20,59 mil no mesmo período se comparado ao mês de setembro de 2025, derivando em **Resultado Bruto** de R\$ 216,28 mil. Após o computo das Despesas (R\$ 82,88 mil), **Outras Receitas e Despesas** (R\$ -107,26 mil) e do **Resultado Financeiro** (R\$ -9,74 mil), a Recuperanda apresentou **Resultado Líquido Positivo** no montante de R\$ 16,39 mil em dezembro de 2025;

**Force:** Apresenta **Receita Operacional** no montante de R\$ 57,12 mil em dezembro de 2025, já os **Custos** somaram R\$ 38,62 mil, perfazendo **Resultado Bruto** de R\$ 18,55 mil. Após o computo **Despesas** no montante de R\$ 35,48 mil, **Outras Receitas e Despesas** (R\$ -3,64 mil) e do **Resultado Financeiro** (R\$ -1,11 mil), calculou-se **Resultado Líquido Negativo** de R\$ 49,68 mil no referido mês de dezembro;

# 1. Esclarecimentos Iniciais



**Performance:** Em dezembro de 2025, a Recuperanda auferiu **Receita Operacional** Bruta no valor de R\$ 70,41 mil, sendo o valor mais alto do período em análise, bem como **Deduções** no montante de R\$ 4,91 mil, o que resultou na **Receita Operacional Líquida** de R\$ 65,5 mil. Os **Custos** somaram R\$ 41,06 mil, perfazendo **Resultado Bruto** de R\$ 24,43 mil e, após o computo das **Despesas** (R\$ 11,02 mil), **Outras Receitas e Despesas** (R\$ -5,15 mil) e **Resultado Financeiro** (R\$ 972,38), a empresa apresentou **Resultado Líquido Negativo** de R\$ 5,26 mil em dezembro de 2025.

Feitas tais considerações, a Administração Judicial passa a apresentar o primeiro Relatório Mensal de Atividades do processo de recuperação judicial nº 5000908-96.2025.8.24.0536.

Porto Alegre/RS, 13 de março de 2026.

**CB2D Serviços Judiciais Ltda.**  
(CNPJ n.º 50.197.392/0001-07)

## 2. Análise Processual

### Estágio Processual



Registra-se abaixo os principais andamentos processuais ocorridos desde a distribuição do pedido de recuperação judicial, até o fechamento do presente relatório.

28/11/2025 (**Evento 01**), distribuído pedido de recuperação judicial das sociedades empresariais PSM AUTO PEÇAS E TRANSPORTES LTDA, PERFORMANCE CAR LTDA. e FORCE PERFORMANCE TRUCK PARTS LTDA.;

02/12/2025 (**Evento 08**), sobreveio despacho/decisão que (i) determinou a realização de constatação prévia e (ii) nomeou a sociedade empresária CB2D Serviços Judiciais Ltda para realização do trabalho;

03/12/2025 (**Evento 17**), as requerentes comprovaram o depósito dos honorários da sociedade empresária nomeada para a elaboração da constatação prévia.

04/12/2025 (**Evento 22**) aceite da sociedade empresária CB2D Serviços Judiciais Ltda para realização da constatação prévia e comunicação do início dos trabalhos para os quais foi nomeada;

08/12/2025 (**Evento 24**), apresentado Laudo de Constatação Prévia;

10/12/2025 (**Evento 26**), sobreveio despacho judicial que determinou a intimação das requerentes para emendar a petição inicial e apresentar a relação de credores sujeitos com identificação dos endereços eletrônicos de cada um e a relação de empregados, com todos os dados obrigatórios previstos no art. 51, IV, da Lei n. 11.101/2005.

11/12/2025 (**Evento 34**), as requerentes juntaram a documentação solicitada e procederam com os esclarecimentos requeridos pelo Juízo.

12/12/2025 (**Evento 39**), a Perita Técnica procedeu a análise da complementação documental apresentada pelas requerentes e opinou pelo deferimento do processamento do pedido de Recuperação Judicial das requerentes e ratificou integralmente todos os demais termos do Laudo de Constatação Prévia apresentado ao evento 24.

## 2. Análise Processual

### Estágio Processual



15/12/2025 (**Evento 42**), sobreveio despacho/decisão que, dentre outras determinações de praxe, (i) deferiu o processamento da recuperação judicial à PSM AUTO PEÇAS E TRANSPORTES LTDA, PERFORMANCE CAR LTDA. e FORCE PERFORMANCE TRUCK PARTS LTDA; (ii) nomeou a sociedade empresária CB2D Serviços Judiciais Ltda para o encargo de Administradora Judicial; (iii) determinou a suspensão de todas as execuções e outras ações que possam levar à constrição ou expropriação do patrimônio da Recuperanda, pelos créditos sujeitos ao plano de recuperação, pelo prazo inicial de 180 dias corridos a contar desta data, ficando também suspensa a prescrição pelo mesmo prazo, permanecendo os respectivos autos no juízo onde se processam, ressalvadas as ações previstas nos §§ 1º, 2º e 7º-A e 7º-B do art. 6º da Lei nº 11.101/05 e as relativas a créditos excetuados na forma dos §§ 3º e 4º do art. 49 todos da LREF.

16/12/2025 (**Evento 70**) juntada do Termo de Compromisso de Administrador Judicial devidamente assinado, bem como da minuta do Edital de processamento da Recuperação Judicial, relativo ao art. 52, §1º c/c 7, §1º, ambos da LREF;

16/12/2025 (**Evento 72**), juntado aos autos o Edital Nº 310087938811, em cumprimento ao disposto nos arts. 52, §1º e 7º, §1º, da Lei 11.101/2005, o qual foi disponibilizado no Diário Eletrônico no dia 19/12/2025, conforme evento 74.

17/12/2025 (**Evento 77**), as Recuperandas efetuaram pedido de reconhecimento da essencialidade dos bens à manutenção e continuidade da atividade empresarial, nos termos do art. 6º, §§ 4º, 7º-A e 7º-B, da Lei nº 11.101/2005. Requereram, ainda, que, durante o período de stay period, eventual medida de constrição, busca e apreensão ou providência equivalente envolvendo tais bens seja previamente submetida à análise deste Juízo, a fim de se preservar a continuidade das atividades empresariais.

17/12/2025 (**Evento 78**), resposta ao ofício encaminhado à Junta Comercial do Estado de Santa Catarina, a qual procedeu a juntada dos prontuários das empresas, as quais passaram a constar a expressão “em recuperação judicial” em seus registros;

## 2. Análise Processual

### Estágio Processual



18/12/2025 (**Evento 86**), o Ministério Público exarou ciência m relação aos atos processuais praticados, até o momento e ao deferimento da recuperação judicial em consolidação processual e substancial de Performance Car Mecânica Ltda; PSM Auto Peças e Transportes Ltda; Force Performance Parts Ltda., bem como, a necessidade de aguardar o regular andamento do processo.

18/12/2025 (**Evento 87**), a MED ARB RB – Câmara de Mediação e Arbitragem MEDARBRB Empresarial Ltda, comunicou o aceite para realizar a mediação. Apresentou indicação de mediadora e apresentou proposta de plano de trabalho.

18/12/2025 (**Evento 93**), a Administradora Judicial apresentou manifestação em que opinou pelo deferimento do reconhecimento da essencialidade dos bens postulados pelas Recuperandas, com exceção do (i) imóvel descrito como “casa”; (ii) maquinário (TRIELHT); (iii) caminhão de placa RXN5B28; e (iv) veículo de placa AMV3C85.

19/12/2025 (**Evento 97**), sobreveio decisão judicial que postergou a apreciação definitiva do pedido de tutela de urgência de reconhecimento da essencialidade do bens e determinou que a parte requerente comprovasse, por meio idôneo e individualizado, o uso operacional de cada um dos veículos na atividade empresarial.

24/12/2025 (**Evento 102**), a Administração Judicial apresentou Relatório de Atividades. Além disso, em atenção as disposições contidas no art. 22, inciso I, alíneas “k” e “l” da LREF, a Administração Judicial informou que disponibiliza para todos os interessados as informações atualizadas sobre este processo, bem como fornece livre acesso para consulta às suas principais peças e decisões, todas disponíveis na aba “Consulta de processos” em [www.cb2d.com.br](http://www.cb2d.com.br) ou diretamente através do link <https://www.cb2d.com.br/Processos/Detalhe/grupo-psm>. Comunicou que a apresentação da proposta de honorários se daria em momento posterior e oportuno, levando em consideração a capacidade econômico-financeira da Recuperanda. Ao final, a Auxiliar do Juízo exarou ciência da decisão proferida ao evento 97.

## 2. Análise Processual

### Estágio Processual



30/12/2025 (**Evento 106**), a Administradora Judicial apresentou proposta de remuneração da Administração Judicial no percentual de 4% sobre o valor do passivo sujeito ao processo recuperacional, cujo pagamento poderá ser realizado em até 36 (trinta e seis) parcelas mensais

02/01/2026 (**Evento 107**), o credor Banco Bradesco S/A. juntou aos autos pedido de cadastramento/regularização da representação processual.

02/01/2026 (**Evento 108**), a credora COOPERATIVA DE CRÉDITO DO VALE DO ITAJAÍ E VALE DO ITAPOCÚ – SICOOB MULTICREDI juntou aos autos pedido de cadastramento/regularização da representação processual.

07/01/2026 (**Evento 109**), foi juntado aos autos resposta ao ofício encaminhado à Receita Federal, em que o órgão informou que foram promovidas as alterações cadastrais para anotação quanto a decretação da “RECUPERAÇÃO JUDICIAL” nos registros das Entidades Jurídicas Requerentes.

12/01/2026 (**Evento 112**), o credor Banco do Brasil S/A. juntou aos autos pedido de cadastramento/regularização da representação processual.

13/01/2026 (**Evento 116**), transladada decisão proferida nos autos da Ação de Busca e Apreensão em Alienação Fiduciária nº 5000810-59.2026.8.24.0930, em que foram requisitados esclarecimentos quanto ao processo recuperacional.

14/01/2026 (**Evento 122**), a MED ARB RB – Câmara de Mediação e Arbitragem MEDARBRB Empresarial Ltda, comunicou que diante da não subscrição do Compromisso de Mediação pela, restou demonstrado não ter interesse em seguir com a mediação.

14/01/2026 (**Evento 123**), juntado aos autos ofício expedido nos autos da ação nº 5000810-59.2026.8.24.0930, solicitando esclarecimentos referente a essencialidade do bem objeto da ação, se o credor Banco Mercedes-Benz do Brasil S/A habilitou seu crédito; se o Stay period está fluindo ou foi prorrogado, se foi homologado o plano de recuperação judicial; se houve convocação em falência; e se o credor formulou o pedido de restituição de bem.

## 2. Análise Processual

### Estágio Processual



14/01/2026 (**Evento 126**), as Recuperandas informaram terem tomado ciência da existência de ordem de busca e apreensão expedida pelo Juízo da 13ª Vara Cível Estadual de Direito Bancário de Santa Catarina, nos autos nº 5000810-59.2026.8.24.0930, relativa ao caminhão Mercedes-Benz Atego 2429, placa SXH-8E15, utilizado em suas operações. Sustentam que o referido veículo é essencial à continuidade das atividades empresariais, por estar diretamente vinculado ao transporte de cargas e ao cumprimento de contratos operacionais. Diante disso, requereram o reconhecimento da essencialidade do bem, com fundamento nos arts. 6º e 47 da Lei nº 11.101/2005, bem como a suspensão da ordem de busca e apreensão, com comunicação ao juízo de origem para assegurar a permanência do veículo na posse da recuperanda durante o processamento da recuperação judicial.

19/01/2026 (**Evento 129**), o credor Banco CNH Industrial Capital S/A. juntou aos autos pedido de cadastramento/regularização da representação processual.

20/01/2026 (**Evento 130**), a credora COOPERATIVA DE CRÉDITO VALE DO ITAJAÍ - VIACRED. juntou aos autos pedido de cadastramento/regularização da representação processual.

23/01/2026 (**Evento 144**), a credora COOPERATIVA DE CREDITO E INVESTIMENTO COM INTERAÇÃO SOLIDÁRIA ALTO VALE - CRESOL ALTO VALE. juntou aos autos pedido de cadastramento/regularização da representação processual.

23/01/2026 (**Evento 145**), a credora COOPERATIVA DE CREDITO E INVESTIMENTO COM INTERAÇÃO SOLIDÁRIA TRANSFORMAÇÃO - CRESOL TRANSFORMAÇÃO juntou aos autos pedido de cadastramento/regularização da representação processual.

26/01/2026 (**Evento 148**), a Procuradoria do Estado de Santa Catarina informou que a Recuperanda PSM AUTO PEÇAS E TRANSPORTES LTDA possui débitos junto ao Estado de Santa Catarina, no valor de R\$ 573.466,45 referente a ICMS, estando os aludidos débitos parcialmente inscritos em dívida ativa. Por outro lado as Recuperandas PERFRMANCE CAR LTDA e FORCE PERFORMANCE TRUCK PARTS LTDA possuem débitos junto ao Estado de Santa Catarina, porém todos com parcelamento e os respectivos pagamentos em dia.

## 2. Análise Processual

### Estágio Processual



27/01/2026 (**Evento 150**), o credor Banco Mercedes Benz do Brasil S/A. juntou aos autos pedido de cadastramento/regularização da representação processual.

27/01/2026 (**Evento 152**), as Recuperandas, em atenção a decisão de evento 97, apresentaram os documentos necessários à comprovação da essencialidade de cada veículo das Recuperandas.

27/01/2026 (**Evento 153**), a Administração Judicial apresentou manifestação requerendo a homologação de sua proposta de remuneração, em atendimento ao determinado pelo Juízo, no patamar de 4% sobre o passivo sujeito à recuperação judicial, com pagamento em até 24 parcelas mensais, considerando a duração estimada do processo e o período de fiscalização do cumprimento do plano. Postulou pelo recebimento de sugestão de resposta ao ofício encaminhado pela Vara Estadual de Direito Bancário de Santa Catarina; e sugeriu a determinação da intimação das recuperandas para que apresentem a documentação complementar discriminada para a comprovação da essencialidade dos bens indicados, sob pena de indeferimento do pedido de essencialidade dos bens.

29/01/2026 (**Evento 163**), as Recuperandas reiteraram a proposta de honorários da Administração Judicial em 2,5% sobre o passivo sujeito à recuperação judicial, a ser pago em 48 parcelas. Ao final, comunicaram que a documentação complementar foi apresentada ao evento 152 dos autos.

03/02/2026 (**Evento 169**), foram opostos pelo BANCO MERCEDES BENZ DO BRASIL S/A, Embargos de Declaração em relação a decisão de processamento do deferimento da Recuperação Judicial das recuperandas.

04/02/2026 (**Evento 171**), o Cartório certificou a intempestividade do recurso oposto pelo credor ao evento 169.

06/02/2026 (**Evento 180**), a credora Cooperativa De Crédito De Livre Admissão Do Alto Vale Do Itajaí – Viacredi Alto. juntou aos autos pedido de cadastramento/regularização da representação processual.

## 2. Análise Processual

### Estágio Processual



09/02/2026 (**Evento 182**), a Administração Judicial postulou pela homologação do percentual de 4% sobre o valor do passivo concursal e condições de pagamento (24 meses) sugeridos como remuneração dos trabalhos desenvolvidos pela Administração Judicial neste processo, ou em 36 (trinta e seis) parcelas, desde que utilizando-se o índice IPCA-e para correção monetária das prestações até a quitação da remuneração arbitrada; A retificação do Stay period para o período de 120 (cento e vinte) dias, considerando a suspensão pelo período de 60 (sessenta) dias concedidos na Tutela Cautelar Antecedente de nº 5045183-20.2025.8.24.0023, nos termos do artigo 20-B, parágrafo 3º da LREF; e, o não conhecimento dos aclaratórios opostos ao evento 169, por ser manifestamente intempestivo e, subsidiariamente, a sua rejeição pelo não preenchimento dos requisitos do artigo 1.022, do CPC.

12/02/2026 (**Evento 183**), as Recuperandas apresentaram o Plano de Recuperação Judicial.

13/02/2026 (**Evento 184**), as Recuperandas apresentaram contrarrazões aos embargos declaratórios opostos.

13/02/2026 (**Evento 185**), realizada a juntada de ofício expedido nos autos da Execução Fiscal nº 5040560-04.2025.4.04.7200 que comunicou o bloqueio de valores da consta bancária da Recuperanda PSM AUTO PEÇAS E TRANSPORTES LTDA, no valor de R\$ 3.372,34.

16/02/2026 (**Evento 189**), a Administradora Judicial procedeu a juntada aos autos do Relatório de Verificação de Crédito e postulou pela publicação do respectivo edital previsto no artigo 7º, §2º, da Lei 11.101/2005.

## 2. Análise Processual

### Estágio Processual



19/02/2026 (**Evento 190**), sobreveio decisão judicial que (i) reconheceu, durante a vigência do stay period, o caráter essencial dos veículos de placas RYW1C39, RYN2H06, RYP3E72, RLN3J71, RAA9I37, RYA2I49, RXZ6C67, RYA4H 82, RXQ4B20, RYI9E16, SXT1F18, SXH8E15, RYG3B99, RYL7C79, RYE0F51, RAH9J65, R EA5F30, REB5A81 e RXN5B28, utilizados pela recuperanda no exercício da atividade empresarial por ela regularmente declarada; (ii) conheceu e negou provimento aos embargos declaratórios opostos pelo Banco Mercedes Benz do Brasil S/A; (iii) determinou a publicação do edital da relação de credores, do art. 7º, §2º, da Lei 11.101/2005; (iv) intimou as Recuperandas para atualizarem s registros contábeis correspondentes aos créditos sujeitos à recuperação judicial, bem como da contraproposta de honorários apresentada pela Administração Judicial; e (v) intimou a Auxiliar do Juízo para manifestar-se referente ao Plano de Recuperação Judicial apresentado ao evento 183.

20/02/2026 (**Evento 198**), o Município de Rio do Sul – SC informou que a Recuperanda Force Performance Parts Ltda possui débitos com a exigibilidade suspensa, isto é, com parcelamento em dia.

20/02/2026 (**Evento 199**), o Município de Ibirama – SC comunicou que a Recuperanda PSM Auto Peças e Transportes Ltda possui débitos em exercício ainda não vencidos de Imposto sobre Serviços (ISS) e Taxa de Localização e Licença (TLL) referente ao ano de 2026; a empresa Force Performance Truck Parts Ltda possui débitos de Imposto sobre Serviços (ISS) dos anos de 2023 e 2024, bem como, Imposto sobre Serviços de Qualquer Natureza (ISSQN) dos anos de 2021, 2022 e 2023 e a empresa Perfrmance Car Ltda possui débitos de Imposto sobre Serviços de Qualquer Natureza (ISSQN) dos anos de 2022, 2023 e 2024, também Imposto sobre Serviço – Retido na Fonte e Taxa de Localização e Licença ambos do ano de 2025.

20/02/2026 (**Evento 200**), foi expedido edital relativo ao art. 7º, §2º, da Lei 11.101/2005 o qual foi disponibilizado no D.E. em 23/02/2026.

02/03/2026 (**Evento 206**), o credor Banco Mercedes Benz do Brasil S/A. apresentou impugnação contra a relação de credores apresentada pela Administração Judicial, a fim de ser reconhecida a extraconcursalidade do crédito e, por consequência, excluído o credor da Relação de Credores submetida à Recuperação Judicial.

## 2. Análise Processual

### Estágio Processual



02/03/2026 (**Evento 207**), o Cartório do Juízo certificou que a Impugnação de Crédito apresentada ao evento 206 seria desconsiderada, tendo em vista possuir incidente próprio para discussão dos créditos submetidos à Recuperação Judicial.

02/03/2026 (**Evento 209**), as Recuperandas opuseram Embargos de Declaração à decisão proferida ao evento 190, sob o argumento de sanar as omissões e contradições da decisão e reconhecer a essencialidade dos bens de placas BYX8B75, FOR0448, RGA3A04, TGI7E43, FPD2H16 e TGB6E83.

02/03/2026 (**Evento 210**), a Cooperativa de Crédito do Vale do Itajaí e Vale do Itapocú – Sicoob Multicredi opôs embargos de declaração em face da decisão de evento 190, tendo em vista a omissão quanto a aplicação do art. 6º, §13º, da Lei 11.101/2005 e, por consequência, a autorização para prosseguimento imediato de execução própria do crédito cooperativo, ou busca e apreensão de bens decorrentes da garantia fiduciária.

07/03/2026 (**Evento 227**), as Recuperandas apresentaram contrarrazões aos declaratórios opostos ao evento 210 e requereram pela rejeição do recurso, pelo fato de não ser reconhecida nenhuma omissão, obscuridade ou contradição a ser sanada na decisão recorrida.

07/03/2026 (**Evento 228**), as Recuperandas compreenderam cabível a fixação da remuneração da Administração Judicial no percentual de 3% (três por cento) sobre o passivo concursal, em 36 (trinta e seis) parcelas mensais.

09/03/2026 (**Evento 232**), o credor Banco CNH Industrial Capital S/A. juntou aos autos pedido de cadastramento/regularização da representação processual.

## 2. Análise Processual

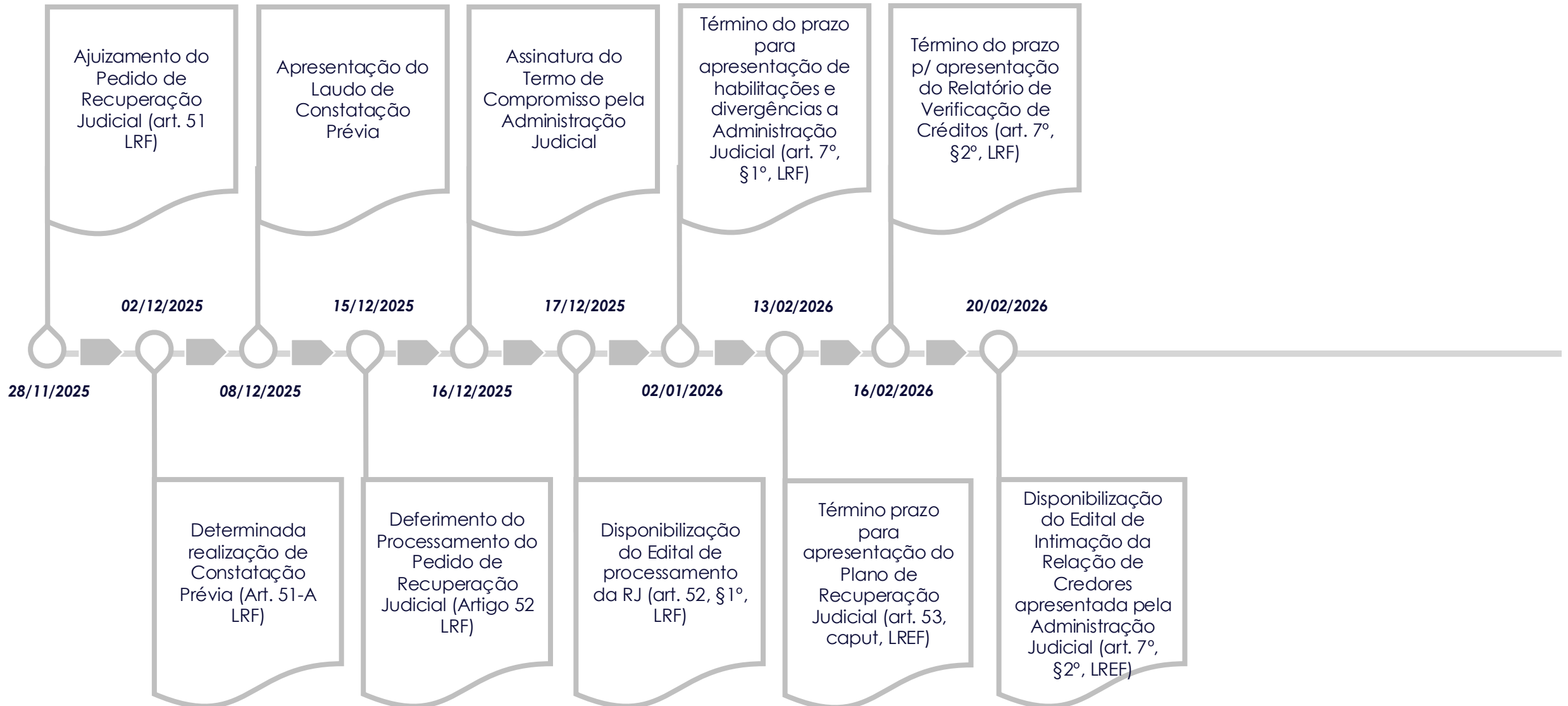
### Estágio Processual



10/03/2026 (**Evento 237**), a Administração Judicial (i) apresentou Relatório do Plano de Recuperação Judicial, com a consequente determinação para a publicação do edital previsto nos artigos 53 e 55, da Lei 11.101/2005, conforme minuta que acompanha este pedido; (ii) sugeriu a rejeição dos embargos de declaração opostos pela Cooperativa de Crédito do Vale do Itajaí e Vale do Itapocu – SICOOB Multicredi, uma vez que não se verifica a presença de omissão, obscuridade, contradição ou erro material na decisão embargada, nos termos do art. 1.022 do Código de Processo Civil; (iii) opinou pelo parcial acolhimento dos embargos de declaração opostos pela recuperanda para reconhecer a essencialidade dos veículos de placas FPD2H16, TGB6E83, RXN5B28, BYX8B75 e RGA3A04, cujos documentos apresentados nos aclaratórios se mostraram suficientes à comprovação de seu efetivo uso operacional. Ademais, (iv) requereu o arbitramento dos honorários da Administração Judicial no percentual de 4% (quatro por cento) sobre o passivo da recuperanda, a ser pago em 24 (vinte e quatro) iguais e sucessivas. Por fim, (v) sugeriu a intimação das Recuperandas para que informem, de forma detalhada, as providências adotadas para a quitação, parcelamento ou regularização dos débitos fiscais perante as Fazendas Públicas. Esses são os atos processuais registrados até a finalização do presente relatório.

## 2. Análise Processual

### Cronograma Processual



## 2. Análise Processual

Eventos desde o Ajuizamento da RJ



Abaixo verificam-se, de forma resumida, as principais manifestações e demais movimentações que ocorreram desde o ajuizamento do pedido de recuperação judicial até a apresentação do presente Relatório Mensal de Atividades:

DATA	EVENTO	DESCRIÇÃO
28/11/2025	1	AJUIZAMENTO DO PEDIDO DE RECUPERAÇÃO JUDICIAL (ARTIGO 51 LRF)
02/12/2025	8	DETERMINADA REALIZAÇÃO DE CONSTATAÇÃO PRÉVIA (ART. 51-A LRF)
08/12/2025	24	APRESENTAÇÃO DO LAUDO DE CONSTATAÇÃO PRÉVIA
15/12/2025	42	DEFERIMENTO DO PROCESSAMENTO DO PEDIDO DE RECUPERAÇÃO JUDICIAL (ARTIGO 52 LRF)
16/12/2025	70	TERMO DE COMPROMISSO ADMINISTRADOR JUDICIAL
17/12/2025	72	DISPONIBILIZAÇÃO DO EDITAL DE PROCESSAMENTO DA RJ (ART. 52, §1º, DA LEI Nº 11.101/2005)
12/02/2026	183	APRESENTADO PLANO DE RECUPERAÇÃO JUDICIAL
16/02/2026	189	APRESENTADO RELATÓRIO DE VERIFICAÇÃO DE CRÉDITO
20/02/2026	200	PUBLICADO EDITAL DO ART.7º, §2º, DA LEI 11.101/2005
10/03/2026	237	APRESENTADO RELATÓRIO DO PLANO DE RECUPERAÇÃO JUDICIAL

## 2. Análise Processual

### Incidentes Processuais



Até a data de elaboração do presente Relatório Mensal de Atividades, foram distribuídos 08 (oito) incidentes processuais de habilitação/impugnação de crédito.

INCIDENTE N.º	CLASSE	REQUERENTE	REQUERIDO	RESUMO PEDIDO	SITUAÇÃO
5002301-21.2026.8.24.0019	Impugnação de Crédito	BANCO MERCEDES-BENZ DO BRASIL S/A	PSM AUTO PECAS E TRANSPORTES LTDA - EM RECUPERACAO JUDICIAL	O requerente postula pela exclusão do crédito da relação de credores das Recuperandas, pelo reconhecimento da extraconcursalidade do crédito garantido por alienação fiduciária.	Ajuizado em 03/03/2026. Em tramitação.
5002343-70.2026.8.24.0019	Impugnação de Crédito	BANCO VOLKSWAGEN S.A.	PSM AUTO PECAS E TRANSPORTES LTDA - EM RECUPERACAO JUDICIAL	O requerente postula pela exclusão do crédito da relação de credores das Recuperandas, pelo reconhecimento da extraconcursalidade do crédito.	Ajuizado em 03/03/2026. Em tramitação
5002344-55.2026.8.24.0019	Impugnação de Crédito	COOPERATIVA DE CREDITO DO VALE DO ITAJAI E VALE DO ITAPOCU - SICCOB MULTICREDI	PSM AUTO PECAS E TRANSPORTES LTDA - EM RECUPERACAO JUDICIAL	O requerente postula pela exclusão do crédito da relação de credores das Recuperandas, pelo reconhecimento da extraconcursalidade do crédito.	Ajuizado em 03/03/2026. Em tramitação
5002415-57.2026.8.24.0019	Impugnação de Crédito	COOPERATIVA DE CREDITO DA REGIAO DO SUDOESTE DO PARANA - EVOLUA	PSM AUTO PECAS E TRANSPORTES LTDA - EM RECUPERACAO JUDICIAL	O requerente postula pela exclusão do crédito da relação de credores das Recuperandas, pelo reconhecimento da extraconcursalidade do crédito.	Ajuizado em 05/03/2026. Em tramitação
5002422-49.2026.8.24.0019	Impugnação de Crédito	BANCO BRADESCO S.A.	PSM AUTO PECAS E TRANSPORTES LTDA - EM RECUPERACAO JUDICIAL	O requerente postula pela exclusão do crédito da relação de credores das Recuperandas, pelo reconhecimento da extraconcursalidade do crédito.	Ajuizado em 05/03/2026. Em tramitação
5002428-56.2026.8.24.0019	Impugnação de Crédito	COOPERATIVA DE CREDITO VALE DO ITAJAI VIACREDI	PSM AUTO PECAS E TRANSPORTES LTDA - EM RECUPERACAO JUDICIAL	O requerente postula pela exclusão do crédito da relação de credores das Recuperandas, pelo reconhecimento da extraconcursalidade do crédito.	Ajuizado em 05/03/2026. Em tramitação
5002464-98.2026.8.24.0019	Impugnação de Crédito	COOPERATIVA DE CREDITO E INVESTIMENTO COM INTERACAO SOLIDARIA ALTO VALE - CRESOL ALTO VALE	PSM AUTO PECAS E TRANSPORTES LTDA - EM RECUPERACAO JUDICIAL	O requerente postula pela exclusão do crédito da relação de credores das Recuperandas, pelo reconhecimento da extraconcursalidade do crédito.	Ajuizado em 06/03/2026. Em tramitação
5002470-08.2026.8.24.0019	Impugnação de Crédito	COOPERATIVA DE CREDITO RURAL COM INTERACAO SOLIDARIA TRANSFORMACAO - CRESOL TRANSFORMACAO	PSM AUTO PECAS E TRANSPORTES LTDA - EM RECUPERACAO JUDICIAL	O requerente postula pela exclusão do crédito da relação de credores das Recuperandas, pelo reconhecimento da extraconcursalidade do crédito.	Ajuizado em 06/03/2026. Em tramitação

## 2. Análise Processual

### Recursos Interpostos



Até a data de elaboração do presente Relatório Mensal de Atividades, foram interpostos 02 (dois) recursos contra decisões proferidas nos autos do processo de recuperação judicial.

RECURSO N.º	CLASSE	RECORRENTE	RECORRIDO	OBJETO	SITUAÇÃO
5020073-54.2026.8.24.0000	Agravo de Instrumento	COOPERATIVA DE CREDITO DE LIVRE ADMISSAO DO ALTO VALE DO ITAJAI - VIACREDI ALTO VALE	PSM AUTO PECAS E TRANSPORTES LTDA	Decisão de evento 190.	Recurso interposto em 11/03/2026.
5019913-29.2026.8.24.0000	Agravo de Instrumento	COOPERATIVA DE CREDITO DO VALE DO ITAJAI E VALE DO ITAPOCU - SICOOB MULTICREDI	PSM AUTO PECAS E TRANSPORTES LTDA	Decisão de evento 190.	Recurso interposto em 11/03/2026.

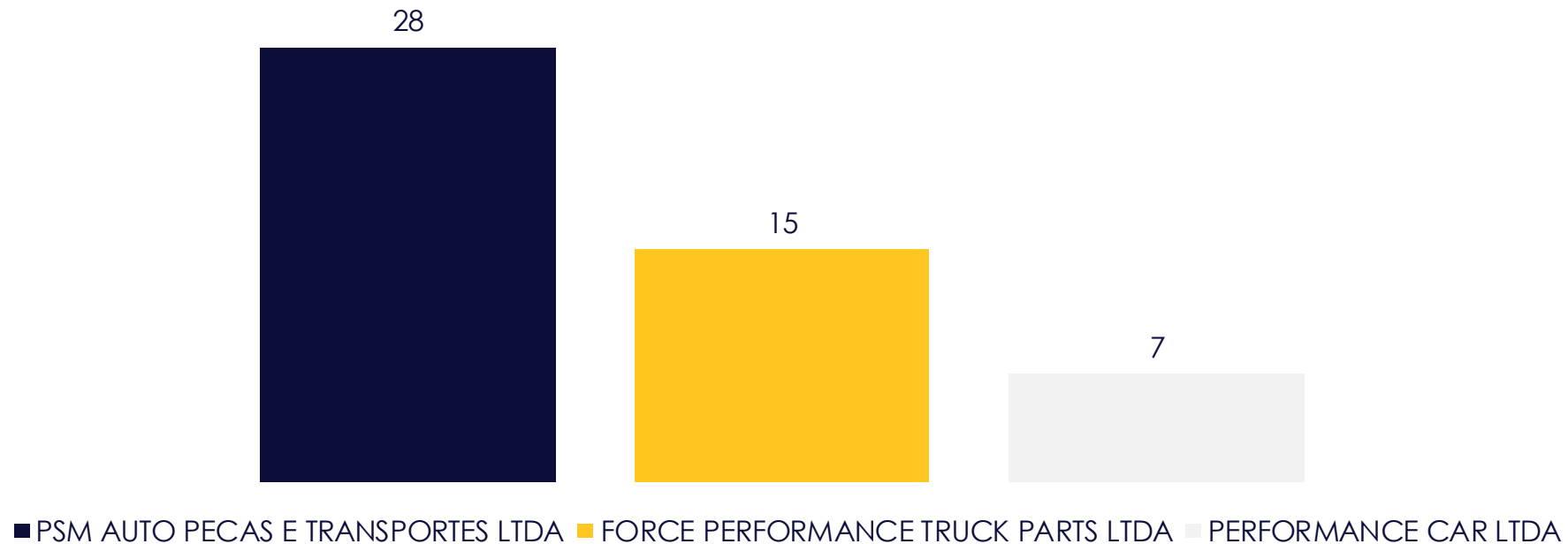
### 3. Informações sobre a Recuperanda

#### Quadro de Funcionários



As Recuperandas apresentaram documentos que corroboram a quantidade de funcionários referente ao mês de setembro de 2025, conforme consignado na Constatação Prévia (Evento 24). Não obstante, esta Administradora Judicial solicitou o encaminhamento dos arquivos contendo as informações completas relativas ao período compreendido entre outubro e dezembro de 2025, os quais deverão ser oportunamente apresentados e analisados no próximo relatório.

**Quadro de Funcionários - setembro/25**



### 3. Informações sobre a Recuperanda

PSM - Obrigações com Pessoal (Valores em R\$)



PSM AUTO PECAS E TRANSPORTES LTDA	set/25	out/25	nov/25	dez/25	Varição
INSS RECEITA BRUTA A RECOLHER	22.113	22.113	22.113	22.113	-
PRÓ-LABORE A PAGAR	1.351	1.351	1.351	1.351	-
INSS A RECOLHER	27.929	40.378	40.849	41.319	13.390
FGTS A RECOLHER	482	482	482	482	-
IRRF SOBRE FOLHA A RECOLHER	831	831	831	831	-
<b>Obrigações Trabalhistas</b>	<b>52.706</b>	<b>65.155</b>	<b>65.626</b>	<b>66.097</b>	<b>13.390</b>

No quadro acima, demonstra-se as obrigações trabalhistas por rubrica da empresa PSM Auto Peças e Transportes Ltda, referente ao período entre setembro a dezembro de 2025. Referidas obrigações somam R\$ 66,09 mil no último mês em análise, sendo as rubricas **INSS a Recolher** (R\$ 41,31 mil) e **INSS Receita Bruta a Recolher** (R\$ 22,11 mil) com maior representatividade, 63% e 33%, respectivamente.

### 3. Informações sobre a Recuperanda

Force - Obrigações com Pessoal (Valores em R\$)



FORCE PERFORMANCE TRUCK PARTS LTDA	set/25	out/25	nov/25	dez/25	Varição
SALÁRIOS E ORDENADOS A PAGAR	13.967	13.148	13.056	10.005	(3.962)
PRÓ-LABORE A PAGAR	1.351	1.351	1.351	1.351	-
RESCISÕES A PAGAR	-	2.750	2.750	6.897	6.897
INSS A RECOLHER	14.052	15.452	16.883	19.910	5.858
FGTS A RECOLHER	14.699	16.106	17.510	17.707	3.008
IRRF SOBRE FOLHA A RECOLHER	4.820	4.820	4.820	4.820	-
PROVISÕES PARA FÉRIAS	11.610	13.056	12.782	7.661	(3.949)
PROVISÕES PARA 13º SALÁRIO	7.613	8.809	9.859	-	(7.613)
<b>Obrigações Trabalhistas</b>	<b>68.112</b>	<b>75.492</b>	<b>79.010</b>	<b>68.351</b>	<b>(2.696)</b>

Nota-se aumento de R\$ 2,69 mil nas Obrigações Trabalhistas no período em análise, finalizando o mês de dezembro com saldo de R\$ 68,35 mil na empresa Force Performance Truck Parts Ltda. As rubricas **INSS a Recolher** com saldo de R\$ 19,91 mil (29%) e **FGTS a Recolher** com saldo de R\$ 17,7 mil (26%) possuem maior representatividade.

### 3. Informações sobre a Recuperanda

Performance - Obrigações com Pessoal (Valores em R\$)



PERFORMANCE CAR LTDA	set/25	out/25	nov/25	dez/25	Varição
INSS RETIDO A RECOLHER	198	198	198	198	-
SALÁRIOS E ORDENADOS A PAGAR	10.486	11.499	11.533	7.131	(3.356)
PRÓ-LABORE A PAGAR	1.351	1.351	1.351	1.351	-
RESCISÕES A PAGAR	1.233	-	-	-	(1.233)
INSS A RECOLHER	25.795	26.982	28.174	30.182	4.387
FGTS A RECOLHER	18.851	19.852	21.259	22.315	3.464
IRRF SOBRE FOLHA A RECOLHER	6.128	6.128	6.128	6.160	032
PROVISÕES PARA FÉRIAS	15.486	16.987	18.490	15.186	(300)
PROVISÕES PARA 13º SALÁRIO	7.721	8.847	9.572	-	(7.721)
<b>Obrigações Trabalhistas</b>	<b>87.251</b>	<b>91.845</b>	<b>96.705</b>	<b>82.523</b>	<b>(4.728)</b>

Com relação as Obrigações Trabalhistas da empresa Performance Car Ltda., totalizam R\$ 82,52 mil em dezembro de 2025, sendo R\$ 4,72 inferior se comparado ao mês de setembro de 2025. As rubricas com maior representatividade são:

- **INSS a Recolher** com saldo de R\$ 30,18 mil (37%);
- **FGTS a Recolher** com saldo de R\$ 22,31 mil (27%);
- **Provisões para Férias** com saldo de R\$ 15,18 mil (18%).

## 4. Análise Contábil e Financeira

PSM - Retificações nas Demonstrações Financeiras



PSM AUTO PECAS E TRANSPORTES LTDA	set-25		Alteração
	Contatação Prévia	RMA Atual	
<b>Ativo</b>	<b>12.032.888</b>	<b>12.046.726</b>	<b>13.838</b>
<b>Circulante</b>	<b>4.609.378</b>	<b>4.623.216</b>	<b>13.838</b>
Disponibilidades	65.384	57.809	(7.574)
Clientes	1.337.783	1.337.783	-
Créditos	3.206.211	3.206.211	-
Estoques	-	21.412	21.412
<b>Não Circulante</b>	<b>7.423.510</b>	<b>7.423.510</b>	<b>-</b>
Investimentos	98.246	98.246	-
Imobilizado	7.325.264	7.325.264	-

Verificaram-se retificações nas demonstrações financeiras do mês de setembro de 2025, em relação ao que foi demonstrado Constatação prévia (Evento 24). Apresentamos a seguir as principais alterações observadas, e explicitamos que os valores retificados foram os utilizados para análises subsequentes.

### Ativo

A alteração ocorreu integralmente no Ativo Circulante, onde demonstrou decréscimo de R\$ 7,57 mil no Grupo das “Disponibilidades” e aumento de R\$ 21,4 mil nos “Estoques”.

## 4. Análise Contábil e Financeira

Force - Retificações nas Demonstrações Financeiras



FORCE PERFORMANCE TRUCK PARTS LTDA	set-25		Alteração
	Contatação Prévia	RMA Atual	
<b>Ativo</b>	<b>1.538.932</b>	<b>1.538.323</b>	<b>(608)</b>
<b>Circulante</b>	<b>1.435.756</b>	<b>1.435.148</b>	<b>(608)</b>
Disponibilidades	9.363	8.864	(498)
Clientes	73.385	73.385	-
Créditos	1.140.000	1.140.000	-
Estoques	213.009	212.899	(110)
<b>Não Circulante</b>	<b>103.175</b>	<b>103.175</b>	-
Investimentos	14.903	14.903	-
Imobilizado	88.272	88.272	-

FORCE PERFORMANCE TRUCK PARTS LTDA	set-25		Alteração
	Contatação Prévia	RMA Atual	
<b>Passivo</b>	<b>1.800.923,46</b>	<b>1.800.425,12</b>	<b>(498)</b>
<b>Circulante</b>	<b>1.092.177</b>	<b>1.091.678</b>	<b>(498)</b>
Empréstimos e Financiamentos	777.889	777.889	-
Fornecedores	133.729	133.230	(498)
Obrigações Trabalhista e Previdenciária	68.112	68.112	-
Obrigações Fiscais e Tributárias	85.183	85.183	-
Outras Obrigações	27.264	27.264	-
<b>Não Circulante</b>	<b>492.994</b>	<b>492.994</b>	-
Empréstimos e Financiamentos	400.208	400.208	-
Parcelamentos de Obrigações Sociais/Fiscais/Tributárias	92.786	92.786	-
<b>Patrimônio Líquido</b>	<b>215.753</b>	<b>215.753</b>	-
Capital Social	50.000	50.000	-
Lucros ou Prejuízos Acumulados	165.753	205.057	39.304
(-) Ajustes Devedores de Exercícios Anteriores	-	(39.304)	(39.304)

Apresentamos a seguir as principais alterações observadas, e explicitamos que os valores retificados foram os utilizados para análises subsequentes.

### Ativo

A alteração ocorreu integralmente no Ativo Circulante, especificamente no Grupo “Disponibilidades” com redução de R\$ 498,34 e nos “Estoques” com redução de R\$ 110,00.

### Passivo

Ressalta-se que a única alteração ocorreu em **Fornecedores** com redução de R\$ 498,34. A alteração com valor de R\$ 39,3 mil refere-se a reclassificação realizada internamente para análise.

## 4. Análise Contábil e Financeira

Performance - Retificações nas Demonstrações Financeiras



PERFORMANCE CAR LTDA	set-25		Alteração
	Contatação Prévia	RMA Atual	
<b>Passivo</b>	<b>3.160.240</b>	<b>3.160.940</b>	<b>700</b>
<b>Circulante</b>	<b>3.615.063</b>	<b>3.615.763</b>	<b>700</b>
Empréstimos e Financiamentos	3.301.894	3.301.894	-
Fornecedores	134.909	135.609	700
Obrigações Trabalhista e Previdenciária	87.052	87.251	198
Obrigações Fiscais e Tributárias	72.974	72.775	(198)
Outras Obrigações	18.234	18.234	-
<b>Não Circulante</b>	<b>364.581</b>	<b>364.581</b>	-
Empréstimos e Financiamentos	302.266	302.266	-
Parcelamentos	62.315	62.315	-
<b>Patrimônio Líquido</b>	<b>(819.403)</b>	<b>(819.403)</b>	-
Capital Social	10.000	10.000	-
Lucros ou Prejuízos Acumulados	(829.403)	(829.403)	-

Por fim, a empresa **Performance** apresenta as alterações em setembro de 2025. Ressalta-se que os valores retificados foram os utilizados para análises subsequentes.

### Passivo

As alterações ocorreram integralmente no Passivo Circulante, com aumento de R\$ 700,00, ocorrida no Grupo **Fornecedores**.

Ressalta que as alterações no valor de R\$ 198,25 refere-se a reclassificação interna para melhor análise das demonstrações.

## 4. Análise dos Demonstrativos Contábeis

PSM – Ativo (Valores em R\$)



PSM AUTO PECAS E TRANSPORTES LTDA	set-25	out-25	nov-25	dez-25	set. a dez-25	
					Var R\$	Var %
<b>Ativo</b>	<b>12.046.726</b>	<b>12.587.930</b>	<b>12.212.334</b>	<b>11.599.747</b>	<b>(446.978)</b>	<b>-4%</b>
<b>Circulante</b>	<b>4.623.216</b>	<b>6.197.728</b>	<b>6.002.494</b>	<b>5.569.308</b>	<b>946.093</b>	<b>20%</b>
Disponibilidades	57.809	67.531	165.836	17.170	(40.640)	-70%
Clientes	1.337.783	3.166.802	2.879.751	2.601.164	1.263.381	94%
Créditos	3.206.211	2.941.940	2.935.965	2.930.307	(275.904)	-9%
Estoques	21.412	21.455	20.943	20.668	(745)	-3%
<b>Não Circulante</b>	<b>7.423.510</b>	<b>6.390.202</b>	<b>6.209.839</b>	<b>6.030.439</b>	<b>(1.393.071)</b>	<b>-19%</b>
Investimentos	98.246	94.034	94.142	94.142	(4.104)	-4%
Imobilizado	7.325.264	6.296.169	6.115.697	5.936.297	(1.388.967)	-19%

## 4. Análise dos Demonstrativos Contábeis

PSM – Ativo | Evolução do Ativo



Na análise do **Ativo** da empresa **PSM** observa-se que, em dezembro de 2025, o saldo totalizou R\$ 11,59 milhões, apresentando redução de 4% em relação ao mês de setembro de 2025. Os valores possuem maior concentração no **Ativo Não Circulante**, que representa aproximadamente 52% do total, com destaque para o **Imobilizado**, que alcançou R\$ 5,93 milhões, correspondendo à maior parcela do ativo da Recuperanda.

O **Ativo Circulante** apresentou aumento de 20% no período em análise, passando de R\$ 4,62 milhões em setembro para R\$ 5,56 milhões em dezembro de 2025. Entre os principais grupos, destacam-se:

**Disponibilidades:** registraram saldo de R\$ 17,17 mil em dezembro de 2025, com decréscimo de R\$ 40,64 mil quando comparado a setembro. Distribuídos da seguinte forma: “**Caixa**” com saldo de R\$ 1,91 mil, “**Bancos**” com saldo de R\$ 599,48 mil e “**Aplicações Financeiras**” com saldo de R\$ 8,65 mil. Em resposta, a Recuperanda informa: “*A variação registrada na conta Caixa em Novembro/2025 decorre do aumento do faturamento registro em Outubro/2025, sendo que a maior parte dos recebimentos dessas operações ocorreram no mês subsequente, refletindo na elevação do saldo da conta.*”.

**Clientes:** O grupo apresentou saldo de R\$ 2,6 milhões em dezembro de 2025, aumento de R\$ 1,26 milhão no período em análise, este acréscimo foi objeto de questionamento, devendo os esclarecimentos e a análise ser apresentada no próximo aleatório. Ao ser questionada sobre a variação ocorrida nos meses de outubro a dezembro de 2025, assim informa a Recuperanda: “*A variação observada no grupo de Clientes, decorre da venda de itens do Ativo Imobilizado realizada em Outubro/2025, cujos recebimentos ocorreram entre Novembro/2025 e Janeiro/2026. Adicionalmente, o aumento do faturamento neste período contribuiu para a elevação do saldo registrado no contas a receber.*”.

## 4. Análise dos Demonstrativos Contábeis

PSM – Ativo | Evolução do Ativo



**Créditos:** apresentaram redução de R\$ 275,9 mil, encerrando o mês de dezembro de 2025 com saldo de R\$ 2,93 milhões. Composto pelos Grupos “**Adiantamento a Fornecedores**” com saldo de R\$ 578,38 mil e “**Tributos a Recuperar/Compensar**” com saldo de R\$ 2,35 milhões.

Ao ser questionada sobre a liquidação dos valores contabilizados em “**Adiantamento a Fornecedores**”, a Recuperanda informou que os saldos registrados serão analisados, com o objetivo de promover a devida regularização e posterior liquidação junto aos respectivos fornecedores. Já com relação aos “**Tributos a Recuperar/Compensar**”, assim diz a Recuperanda: “Os valores registrados no grupo de Tributos a Compensar/Recuperar possuem previsão de realização. Aproximadamente 97% do saldo correspondente ao grupo, é referente ao ICMS. Ressalta-se que, no Estado de Santa Catarina, a utilização, restituição ou transferência de saldo credor de ICMS depende da regularidade fiscal do contribuinte perante a Secretaria de Estado da Fazenda. Dessa forma, a efetiva utilização desses créditos está condicionada à inexistência de débitos fiscais em aberto, os quais podem restringir temporariamente sua compensação ou transferência.”.

**Estoques:** Com redução de 3% (R\$ 744,73), finalizou o mês de dezembro de 2025 com saldo de R\$ 20,66 mil, Integralmente contabilizado na rubrica “**Mercadorias para Revenda**”.

No **Ativo Não Circulante**, o saldo reduziu de R\$ 7,42 milhões em setembro para R\$ 6,03 milhões em dezembro de 2025, variação negativa de 19%. O principal movimento ocorreu no Imobilizado, detalhado a seguir.

## 4. Análise dos Demonstrativos Contábeis

PSM – Ativo Imobilizado



A principal rubrica do **Ativo** é o **Imobilizado**, que totalizou R\$ 5,93 milhões em dezembro de 2025, representando 51% do ativo da Recuperanda, sendo R\$ 11,78 milhões referentes aos **Bens e Direitos em Uso** e R\$ 5,84 milhões referem-se a **Depreciação Acumulada**. Os bens com maior representatividade referem-se aos Veículos (98%):

PSM AUTO PECAS E TRANSPORTES LTDA	set-25	out-25	nov-25	dez-25	variação	Representatividade
IMÓVEIS	7.615	7.588	7.561	7.535	(080)	0%
MÓVEIS E UTENSÍLIOS	38.269	37.716	37.164	36.612	(1.656)	1%
MÁQUINAS E EQUIPAMENTOS	54.374	53.840	53.307	52.773	(1.601)	1%
FERRAMENTAS	10.101	9.971	9.840	9.709	(392)	0%
COMPUTADORES E PERIFÉRICOS	16.265	15.838	15.410	14.983	(1.282)	0%
VEÍCULOS	7.198.640	6.171.216	5.992.414	5.814.684	(1.383.956)	98%
<b>Imobilizado</b>	<b>7.325.264</b>	<b>6.296.169</b>	<b>6.115.697</b>	<b>5.936.297</b>	<b>(1.388.967)</b>	<b>100%</b>
<b>Total do Ativo</b>	<b>12.046.726</b>	<b>12.587.930</b>	<b>12.212.334</b>	<b>11.599.747</b>	<b>(446.978)</b>	
<b>Representatividade</b>	<b>61%</b>	<b>50%</b>	<b>50%</b>	<b>51%</b>		

Esta Auxiliar do Juízo questionou a Recuperanda quanto a redução de R\$ 1.53 milhão, ocorrida na rubrica “**Veículos**” no mês de outubro de 2025, em resposta, assim foi informado: “A variação observada na conta de Veículos, no Ativo Imobilizado, em Outubro/2025, no montante de R\$ 1.530.000,00, refere-se à baixa contábil de veículos em decorrência da alienação desses ativos.”. Esta Auxiliar do Juízo solicitou mais informações, devendo apresentar os esclarecimentos e as análises no próximo relatório.

Nesse sentido, é importante esclarecer que o registro da depreciação nos itens do imobilizado devem sempre estar em consonância com as normas estabelecidas pelo CPC – Comitê de Pronunciamentos Contábeis.

Esta Administradora Judicial, em observância ao que dispõe a Lei 11.101/05, frisa que é necessário obter autorização do Juízo Recuperacional para realização da venda, alienação, transferência ou qualquer outra ação que cause diminuição do ativo da Recuperanda.

## 4. Análise dos Demonstrativos Contábeis

Force– Ativo (Valores em R\$)



FORCE PERFORMANCE TRUCK PARTS LTDA	set-25	out-25	nov-25	dez-25	set. a dez-25 Var R\$	Var %
<b>Ativo</b>	<b>1.538.323</b>	<b>1.517.203</b>	<b>1.496.201</b>	<b>1.455.381</b>	<b>(82.942)</b>	<b>-5%</b>
<b>Circulante</b>	<b>1.435.148</b>	<b>1.416.036</b>	<b>1.397.131</b>	<b>1.363.622</b>	<b>(71.526)</b>	<b>-5%</b>
Disponibilidades	8.864	24.094	18.123	7.074	(1.791)	-20%
Clientes	73.385	60.448	74.311	50.372	(23.012)	-31%
Créditos	1.140.000	1.099.600	1.063.858	1.041.102	(98.898)	-9%
Estoques	212.899	231.895	240.838	265.074	52.175	25%
<b>Não Circulante</b>	<b>103.175</b>	<b>101.167</b>	<b>99.071</b>	<b>91.759</b>	<b>(11.416)</b>	<b>-11%</b>
Investimentos	14.903	15.016	15.042	9.852	(5.051)	-34%
Imobilizado	88.272	86.151	84.029	81.907	(6.365)	-7%

Na análise do **Ativo** da empresa **Force**, observa-se que, em dezembro de 2025, o saldo totalizou R\$ 1,45 milhão, apresentando redução de 5% em relação ao mês de setembro de 2025. A maior parte do ativo está concentrada no **Ativo Circulante**, que alcançou o saldo de R\$ 1,36 milhão, correspondendo a 93% do total.

**Clientes:** Com saldo de R\$ 50,37 mil em dezembro de 2025, apresentou redução de R\$ 23,01 mil no período em análise, estando em consonância com a redução das **Receitas**.

**Créditos:** Grupo é o que possui maior representatividade, com saldo de R\$ 1,04 milhão em dezembro de 2025, composto por **Adiantamento a Empregados** com saldo de R\$ 1,91 mil e **Empréstimos à Sócios** com saldo de R\$ 1,03 milhão.

As demais contas do Ativo — **Disponibilidades**, **Estoques**, **Investimentos** e **Imobilizado** — mantiveram estabilidade, sem variações significativas entre os períodos analisados.

## 4. Análise dos Demonstrativos Contábeis

Force – Ativo Imobilizado



O **Imobilizado** totalizou R\$ 81,9 mil em dezembro de 2025, representando 6% do ativo da Recuperanda, sendo R\$ 166,01 mil referentes aos **Bens e Direitos em Uso** e R\$ 84,1 mil referem-se a **Depreciação Acumulada**. A rubrica “Máquinas e Equipamentos” possui maior representatividade entre os bens com saldo de R\$ 29,79 mil (36%), seguido de Veículos com saldo de R\$ 24,97 (30%).

FORCE PERFORMANCE PARTS LTDA	set-25	out-25	nov-25	dez-25	variação	Representatividade
IMÓVEIS	9.082	9.047	9.012	8.977	(105)	11%
MÓVEIS E UTENSÍLIOS	7.740	7.650	7.560	7.470	(269)	9%
APARELHOS TELEFÔNICOS	1.999	1.950	1.902	1.854	(145)	2%
MÁQUINAS E EQUIPAMENTOS	31.012	30.606	30.200	29.795	(1.217)	36%
FERRAMENTAS	4.156	4.084	4.011	3.939	(218)	5%
COMPUTADORES E PERIFÉRICOS	3.666	3.523	3.380	3.237	(429)	4%
SOFTWARES	2.045	1.917	1.790	1.662	(383)	2%
VEÍCULOS	28.573	27.373	26.173	24.973	(3.600)	30%
<b>Imobilizado</b>	<b>88.272</b>	<b>86.151</b>	<b>84.029</b>	<b>81.907</b>	<b>(6.365)</b>	<b>100%</b>
<b>Total do Ativo</b>	<b>1.538.323</b>	<b>1.517.203</b>	<b>1.496.201</b>	<b>1.455.381</b>	<b>(82.942)</b>	
<b>Representatividade</b>	<b>6%</b>	<b>6%</b>	<b>6%</b>	<b>6%</b>		

Nesse sentido, é importante esclarecer que o registro da depreciação nos itens do imobilizado devem sempre estar em consonância com as normas estabelecidas pelo CPC – Comitê de Pronunciamentos Contábeis.

Esta Administradora Judicial, em observância ao que dispõe a Lei 11.101/05, frisa que é necessário obter autorização do Juízo Recuperacional para realização da venda, alienação, transferência ou qualquer outra ação que cause diminuição do ativo da Recuperanda.

## 4. Análise dos Demonstrativos Contábeis

Performance – Ativo (Valores em R\$)



PERFORMANCE CAR LTDA	set-25	out-25	nov-25	dez-25	set. a dez-25 Var R\$	Var %
<b>Ativo</b>	<b>2.901.045</b>	<b>3.005.139</b>	<b>3.094.436</b>	<b>3.115.833</b>	<b>214.788</b>	<b>7%</b>
<b>Circulante</b>	<b>2.575.351</b>	<b>2.683.174</b>	<b>2.770.024</b>	<b>2.795.484</b>	<b>220.132</b>	<b>9%</b>
Disponibilidades	5.489	27.629	52.008	7.442	1.954	36%
Cliente	27.313	35.447	29.857	53.947	26.634	98%
Créditos	-	21.770	51.482	65.000	65.000	100%
Estoques	2.542.549	2.598.328	2.636.678	2.669.094	126.544	5%
<b>Não Circulante</b>	<b>325.693</b>	<b>321.964</b>	<b>324.412</b>	<b>320.349</b>	<b>(5.345)</b>	<b>-2%</b>
Investimentos	27.095	27.315	27.417	27.437	342	1%
Imobilizado	298.598	294.649	296.995	292.912	(5.686)	-2%

Na análise do **Ativo** da empresa **Performance**, observa-se que o saldo totalizou R\$ 3,11 milhões em dezembro de 2025, registrando aumento de 7% em relação ao mês de setembro. O **Ativo Circulante** permaneceu predominante, totalizando R\$ 2,79 milhões e representando cerca de 90% do total, com destaque para o acréscimo de R\$ 126,54 mil em **Estoques**. As demais contas não apresentaram variações relevantes no período.

O **Ativo Não Circulante** apresentou redução de 2%, finalizando com saldo de R\$ 320,34 mil em dezembro de 2025.

## 4. Análise dos Demonstrativos Contábeis

### Performance – Ativo Imobilizado



O **Imobilizado** totalizou R\$ 292,91 mil em dezembro de 2025, representando 9% do ativo da Recuperanda, sendo R\$ 487,67 mil referentes aos **Bens e Direitos em Uso** e R\$ 194,75 mil referem-se a **Depreciação Acumulada**. A rubrica “Máquinas e Equipamentos” possui maior representatividade, aproximadamente 62% do total dos bens.

PERFORMANCE CAR MECÂNICA LTDA	set-25	out-25	nov-25	dez-25	variação	Representatividade
IMÓVEIS	54.738	54.523	54.308	54.093	(644)	18%
MÓVEIS E UTENSÍLIOS	36.223	35.823	41.718	41.184	4.960	14%
MÁQUINAS E EQUIPAMENTOS	190.925	188.207	185.489	182.770	(8.155)	62%
FERRAMENTAS	7.371	7.267	7.163	7.059	(312)	2%
COMPUTADORES E PERIFÉRICOS	3.311	3.079	2.847	2.615	(696)	1%
SOFTWARES	1.260	1.260	1.260	1.260	000	0%
VEÍCULOS	4.771	4.491	4.211	3.931	(840)	1%
<b>Imobilizado</b>	<b>298.598</b>	<b>294.649</b>	<b>296.995</b>	<b>292.912</b>	<b>(5.686)</b>	<b>100%</b>
<b>Total do Ativo</b>	<b>2.901.045</b>	<b>3.005.139</b>	<b>3.094.436</b>	<b>3.115.833</b>	<b>214.788</b>	
<b>Representatividade</b>	<b>10%</b>	<b>10%</b>	<b>10%</b>	<b>9%</b>		

Nesse sentido, é importante esclarecer que o registro da depreciação nos itens do imobilizado devem sempre estar em consonância com as normas estabelecidas pelo CPC – Comitê de Pronunciamentos Contábeis.

Esta Administradora Judicial, em observância ao que dispõe a Lei 11.101/05, frisa que é necessário obter autorização do Juízo Recuperacional para realização da venda, alienação, transferência ou qualquer outra ação que cause diminuição do ativo da Recuperanda.

## 4. Análise dos Demonstrativos Contábeis

PSM – Passivo (Valores em R\$)



PSM AUTO PECAS E TRANSPORTES LTDA	set-25	out-25	nov-25	dez-25	set. a dez-25	
					Var R\$	Var %
<b>Passivo</b>	<b>13.737.314</b>	<b>15.068.791</b>	<b>14.784.607</b>	<b>14.155.629</b>	<b>418.316</b>	<b>3%</b>
<b>Circulante</b>	<b>9.568.336</b>	<b>11.450.808</b>	<b>11.308.620</b>	<b>10.820.889</b>	<b>1.252.554</b>	<b>13%</b>
Empréstimos e Financiamentos	4.126.145	5.060.772	4.679.098	4.578.600	452.455	11%
Fornecedores	4.308.228	5.277.026	5.532.152	5.163.132	854.904	20%
Obrigações Trabalhista e Previdenciária	52.706	65.155	65.626	66.097	13.390	25%
Obrigações Fiscais e Tributárias	951.125	953.622	931.899	910.042	(41.083)	-4%
Outras Obrigações	130.131	94.232	99.846	103.019	(27.112)	-21%
<b>Não Circulante</b>	<b>5.847.157</b>	<b>5.531.940</b>	<b>5.391.244</b>	<b>5.249.997</b>	<b>(597.159)</b>	<b>-10%</b>
Empréstimos e Financiamentos	5.625.747	5.314.114	5.179.032	5.043.398	(582.349)	-10%
Parcelamentos	221.410	217.826	212.212	206.599	(14.811)	-7%
<b>Patrimônio Líquido</b>	<b>(1.678.178)</b>	<b>(1.913.957)</b>	<b>(1.915.257)</b>	<b>(1.915.257)</b>	<b>(237.079)</b>	<b>14%</b>
Capital Social	41.000	41.000	41.000	41.000	-	0%
Lucros ou Prejuízos Acumulados	(1.729.953)	(1.729.953)	(1.729.953)	(1.956.257)	(226.304)	13%
(-) Ajustes Devedores de Exercícios Anteriores	10.775	(225.004)	(226.304)	-	(10.775)	-100%

## 4. Análise dos Demonstrativos Contábeis

PSM – Passivo | Evolução do Passivo



O **Passivo** da **PSM** totalizou R\$ 16,07 milhões em dezembro de 2025, desconsiderando o Patrimônio Líquido, apresenta aumento de 4% em relação ao mês de setembro de 2025. A variação ocorreu majoritariamente no **Passivo Circulante**, que registrou crescimento de R\$ 1,25 milhão (+13%), enquanto o **Passivo Não Circulante** apresentou redução de R\$ 597,15 mil (-10%).

**Empréstimos e Financiamentos:** O grupo apresentou a variação de R\$ 452,45 mil no período em análise, passando de R\$ 4,12 milhões em setembro para R\$ 4,57 milhões em dezembro de 2025. Em resposta, a Recuperanda informa: *“A variação registrada no grupo de Empréstimos e Financiamentos no período de Novembro/2025, está relacionada à amortização parcial dos empréstimos contratados com terceiros, reduzindo o saldo das obrigações financeiras neste período.”*

**Fornecedores:** Apresentou saldo de R\$ 5,16 milhões em dezembro de 2025, aumento de R\$ 854,9 mil (20%) se comparado a outubro, sendo a variação mais significativa do passivo. Com relação a variação ocorrida entre outubro e novembro de 2025, assim responde a Recuperanda: *“A variação registrada na conta de Fornecedores em Novembro/2025 está relacionada à aquisição de novos veículos realizada em Outubro/2025, com prazos de pagamento programados para o exercício de 2026. Além disso, ainda em Novembro, ocorreram aquisições de insumos para suporte das operações, cujos pagamentos possuem vencimento em períodos subsequentes, impactando diretamente no saldo da conta de fornecedores.”*

**Outras Obrigações:** Grupo apresenta saldo de R\$ 103,01 mil em dezembro de 2025, composto por **Adiantamento de Clientes** com saldo redutor de R\$ 1,22 mil e **Parcelamentos** com saldo de R\$ 104,23 mil.

O **Passivo Não Circulante** apresentou saldo de R\$ 5,24 milhões em dezembro de 2025, sendo composto por **“Empréstimos e Financiamentos”** (R\$ 5,04 milhões) e **“Parcelamentos”** (R\$ 206,59 mil).

O **Patrimônio Líquido** permaneceu negativo em R\$ 1,91 milhão, reflexo de Prejuízos Acumulados

## 4. Análise dos Demonstrativos Contábeis

Force – Passivo (Valores em R\$)



FORCE PERFORMANCE TRUCK PARTS LTDA	set-25	out-25	nov-25	dez-25	set. a dez-25 Var R\$	Var %
<b>Passivo</b>	<b>1.800.425</b>	<b>1.833.609</b>	<b>1.858.550</b>	<b>1.867.417</b>	<b>66.992</b>	<b>4%</b>
<b>Circulante</b>	<b>1.091.678</b>	<b>1.142.038</b>	<b>1.184.156</b>	<b>1.296.659</b>	<b>204.981</b>	<b>19%</b>
Empréstimos e Financiamentos	777.889	799.304	813.182	832.887	54.998	7%
Fornecedores	133.230	152.719	174.451	189.199	55.969	42%
Obrigações Trabalhista e Previdenciária	68.112	75.492	79.010	68.351	239	0%
Obrigações Fiscais e Tributárias	85.183	85.310	85.417	203.509	118.326	139%
Outras Obrigações	27.264	29.213	32.095	2.713	(24.551)	-90%
<b>Não Circulante</b>	<b>492.994</b>	<b>475.817</b>	<b>458.641</b>	<b>355.004</b>	<b>(137.989)</b>	<b>-28%</b>
Empréstimos e Financiamentos	400.208	385.140	370.072	355.004	(45.203)	-11%
Parcelamentos de Obrigações Sociais/Fiscais/Tributárias	92.786	90.677	88.569	-	(92.786)	-100%
<b>Patrimônio Líquido</b>	<b>215.753</b>	<b>215.753</b>	<b>215.753</b>	<b>215.753</b>	<b>-</b>	<b>0%</b>
Capital Social	50.000	50.000	50.000	50.000	-	0%
Lucros ou Prejuízos Acumulados	205.057	205.057	205.057	205.057	-	0%
(-) Ajustes Devedores de Exercícios Anteriores	(39.304)	(39.304)	(39.304)	(39.304)	-	0%

## 4. Análise dos Demonstrativos Contábeis

Force – Passivo | Evolução do Passivo



O **Passivo** da empresa **Force** totalizou R\$ 1,65 milhão em dezembro de 2025, apresentando aumento de 4% em relação ao mês de outubro. A variação concentra-se majoritariamente no **Passivo Circulante**, que apresentou aumento de R\$ 204,98 mil, enquanto o **Passivo Não Circulante** registrou redução de R\$ 137,98 mil.

**Empréstimos e Financiamentos:** Apresenta saldo de R\$ 832,88 mil em dezembro de 2025, aumento de R\$ 54,99 mil no período em análise. A Recuperanda informa: *“A devolução do numerário registrado na conta de Empréstimos à Sócios ocorrerá de forma gradativa, conforme a disponibilidade dos sócios e o planejamento do fluxo de caixa da empresa, de modo que não comprometa suas operações.”*.

**Fornecedores:** O Grupo obteve aumento de R\$ 55,96 mil entre outubro e dezembro de 2025, finalizando o último mês com saldo de R\$ 189,19 mil. Com relação ao gradual aumento no saldo deste Grupo ao longo dos meses, assim respondeu a Recuperanda: *“O aumento gradual no grupo dos Fornecedores está relacionado à maior demanda por compras de peças e por serviços de manutenção no final de ano. Em função disso, a empresa intensificou as compras de peças e mercadorias para recomposição de seu estoque, sendo que parte dessas aquisições possui prazos para liquidações programados para o exercício de 2026.”*.

**Outras Obrigações:** Refere-se integralmente ao Grupo **Contas a Pagar**, com saldo de R\$ 2,71 mil em dezembro de 2025.

O **Passivo Não Circulante** é composto por **“Empréstimos e Financiamentos”** com saldo de R\$ 355 mil em dezembro de 2025.

O **Patrimônio Líquido** perfaz o total de R\$ 215,75 mil, sem alterações entre setembro e dezembro de 2025, composto por **Capital Social** com saldo de R\$ 50 mil, **Lucros Acumulados** com saldo de R\$ 205,05 mil e **(-) Ajustes Devedores de Exercícios Anteriores** com saldo redutor de R\$ 39,3 mil.

## 4. Análise dos Demonstrativos Contábeis

Performance – Passivo (Valores em R\$)



PERFORMANCE CAR LTDA	set-25	out-25	nov-25	dez-25	set. a dez-25	
					Var R\$	Var %
<b>Passivo</b>	<b>3.160.940</b>	<b>3.289.716</b>	<b>3.412.309</b>	<b>3.438.969</b>	<b>278.028</b>	<b>9%</b>
<b>Circulante</b>	<b>3.615.763</b>	<b>3.770.283</b>	<b>3.918.620</b>	<b>3.967.548</b>	<b>351.785</b>	<b>10%</b>
Empréstimos e Financiamentos	3.301.894	3.433.950	3.562.710	3.604.586	302.692	9%
Fornecedores	135.609	149.173	160.543	175.395	39.786	29%
Obrigações Trabalhista e Previdenciária	87.251	91.845	96.705	82.523	(4.728)	-5%
Obrigações Fiscais e Tributárias	72.775	76.041	77.938	82.871	10.096	14%
Outras Obrigações	18.234	19.274	20.723	22.173	3.939	22%
<b>Não Circulante</b>	<b>364.581</b>	<b>338.836</b>	<b>313.092</b>	<b>290.824</b>	<b>(73.757)</b>	<b>-20%</b>
Empréstimos e Financiamentos	302.266	277.971	253.676	232.856	(69.410)	-23%
Parcelamentos	62.315	60.865	59.416	57.967	(4.348)	-7%
<b>Patrimônio Líquido</b>	<b>(819.403)</b>	<b>(819.403)</b>	<b>(819.403)</b>	<b>(819.403)</b>	<b>-</b>	<b>0%</b>
Capital Social	10.000	10.000	10.000	10.000	-	0%
Lucros ou Prejuízos Acumulados	(829.403)	(829.403)	(829.403)	(829.403)	-	0%

## 4. Análise dos Demonstrativos Contábeis

Performance – Passivo | Evolução do Passivo



O **Passivo** da empresa **Performance**, totalizou R\$ 4,25 milhões em dezembro de 2025, desconsiderando o Patrimônio Líquido, apresentando aumento de 7% frente ao mês de setembro. O crescimento decorre principalmente do aumento do **Passivo Circulante** no valor de R\$ 351,78 mil, enquanto o **Passivo Não Circulante** registrou redução de R\$ 73,75 mil no período. A seguir, destacamos as principais variações do período:

**Empréstimos e Financiamentos:** Rubrica responsável pela principal variação no mês, cujo saldo avançou de R\$ 3,3 milhões em setembro para R\$ 3,6 milhões, acréscimo de R\$ 302,69 mil (+9%).

**Fornecedores:** Apresenta saldo de R\$ 175,35 mil em dezembro de 2025, sendo R\$ 39,78 mil maior se comparado ao mês de setembro de 2025. Com relação ao gradual aumento, assim informa a Recuperanda: *“A variação registrada está relacionada ao aumento do faturamento no período, decorrente da maior demanda por serviços de manutenção. Em função disso, houve incremento no volume de aquisições de peças e insumos, destinados à aplicação na prestação de serviços e à recomposição do estoque para revenda de mercadorias, acompanhando a necessidade operacional e o crescimento da atividade.”*

O **Passivo Não Circulante** totalizou R\$ 290,82 mil em dezembro de 2025, apresentando redução de R\$ 73,75 mil (-20%) no período em análise, é composto por **Empréstimos e Financiamentos** com saldo de R\$ 232,85 mil e **Parcelamentos** com saldo de R\$ 57,96 mil..

O **Patrimônio Líquido** manteve-se negativo em R\$ 819,4 mil, sem alterações no período em análise, permanecendo influenciado pelo saldo acumulado de prejuízos de exercícios anteriores.

## 4. Análise dos Demonstrativos Contábeis

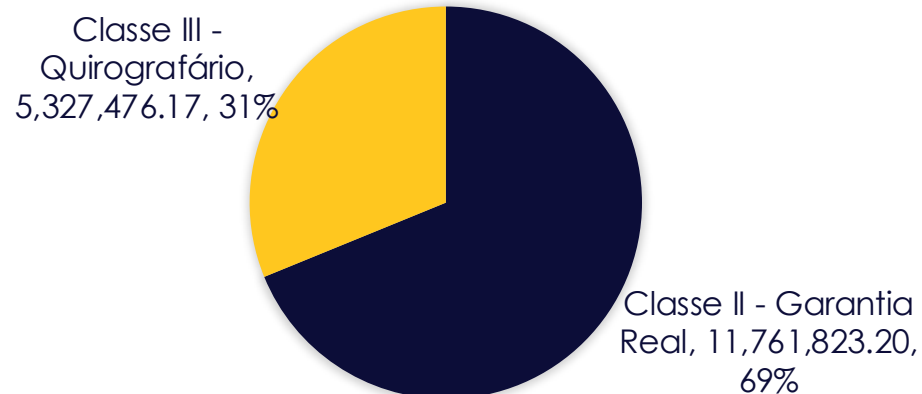
Passivo | Endividamento Sujeito (Valores em R\$)



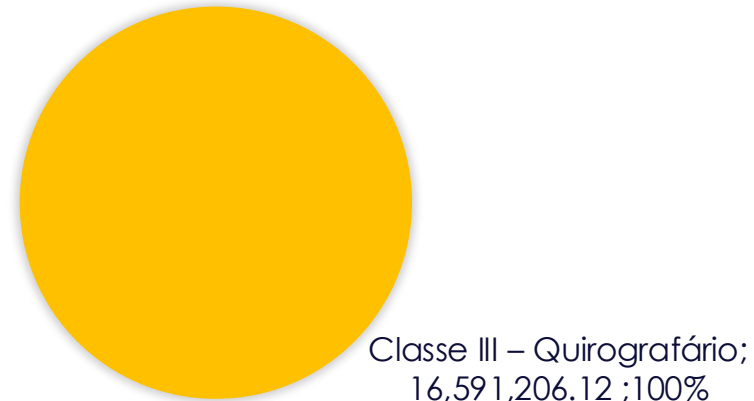
No pedido inicial de Recuperação Judicial, as Recuperandas informaram possuir **passivo sujeito** que totalizava **R\$ 17.089.299,37**, sendo publicado o Edital do artigo 52, §1º que comportava a classificação do passivo concursal de 69% na Classe II e 31% na Classe III:

Adiante, após a Verificação de Créditos, os valores devidos foram atualizados para R\$ 16.591.206,12 alocados integralmente na Classe III – Quirografários, e publicado o Edital do artigo 7º da LREF. Assim, neste momento estão classificados os credores da seguinte forma:

**PASSIVO CONCURSAL (POR CLASSE)**  
**TOTAL: R\$ 17.089.299,37**



**PASSIVO CONCURSAL (POR CLASSE)**  
**TOTAL: R\$ 16.591.206,12**



## 4. Análise dos Demonstrativos Contábeis

Passivo | Passivo Extraconcursal Fiscal (Valores em R\$)



O passivo fiscal da empresa **PSM** apresenta variação no montante de R\$ 78,59 mil no período em análise, passando de R\$ 1,28 milhão em setembro para R\$ 1,22 milhão em dezembro de 2025. As principais rubricas são **"COFINS a Recolher"** com saldo de R\$ 405,46 mil (33%) e **"ICMS a Recolher"** com saldo de R\$ 286,46 mil (23%) em dezembro de 2025.

PSM AUTO PECAS E TRANSPORTES LTDA	ago-25	set-25	out-25	nov-25	dez-25	Varição set. a dez-25
IPI A RECOLHER	1.712	1.712	1.712	1.712	1.712	-
ICMS A RECOLHER	354.573	354.573	330.567	308.519	286.468	(68.105)
IMPOSTO DE RENDA A RECOLHER	19.201	19.201	39.320	39.320	39.320	20.120
CONTRIBUIÇÃO SOCIAL A RECOLHER	17.177	17.177	25.968	25.968	25.968	8.792
IRRF A RECOLHER	898	898	1.065	1.080	1.128	230
PIS A RECOLHER	78.697	82.143	87.358	87.358	87.358	5.215
COFINS A RECOLHER	357.674	373.546	405.461	405.461	405.461	31.915
CSRF A RECOLHER	10.727	10.785	11.997	12.307	12.454	1.669
SIMPLES NACIONAL A RECOLHER	43.814	43.814	2.896	2.896	2.896	(40.918)
ICMS - SIMPLES NACIONAL A RECOLHER	29.774	29.774	29.774	29.774	29.774	-
ICMS DIF. DE ALIQUOTA A RECOLHER	17.363	17.363	17.363	17.363	17.363	-
IRRF SOBRE ALUGUEL A RECOLHER	140	140	140	140	140	-
PARCELAMENTO SIMPLES NACIONAL - CP	34.780	36.230	37.679	39.128	40.577	4.348
(-) JUROS SOBRE PARCELAMENTO SIMPLES NACIONAL - CP	(5.953)	(6.201)	(6.449)	(6.697)	(6.945)	(744)
PARCELAMENTO PERT/RELP - CP	47.475	51.197	54.919	58.641	62.363	11.166
(-) JUROS SOBRE PARCELAMENTO PERT / RELP - CP	(2.610)	(2.713)	(2.817)	(2.921)	(3.025)	(311)
PARCELAMENTO PGFN - CP	67.387	69.637	10.187	11.095	12.003	(57.635)
(-) JUROS SOBRE PARCELAMENTO PGFN - CP	(21.211)	(21.211)	(506)	(620)	(734)	20.476
PARCELAMENTO SIMPLES NACIONAL - LP	13.043	11.594	10.144	8.695	7.246	(4.348)
(-) JUROS SOBRE PARCELAMENTO SIMPLES NACIONAL - LP	(2.232)	(1.984)	(1.736)	(1.488)	(1.240)	744
PARCELAMENTO PERT / RELP - LP	133.661	129.939	126.217	122.495	118.772	(11.166)
(-) JUROS SOBRE PARCELAMENTO PERT / RELP - LP	(13.852)	(13.748)	(13.645)	(13.541)	(13.437)	311
PARCELAMENTO PGFN - LP	130.399	127.445	110.751	109.844	108.936	(18.509)
(-) JUROS SOBRE PARCELAMENTO PGFN - LP	(31.835)	(31.835)	(13.906)	(13.792)	(13.678)	18.157
<b>Total</b>	<b>1.280.801</b>	<b>1.299.473</b>	<b>1.264.460</b>	<b>1.242.737</b>	<b>1.220.880</b>	<b>(78.594)</b>

## 4. Análise dos Demonstrativos Contábeis

Passivo | Passivo Extraconcursal Fiscal (Valores em R\$)



Já o passivo fiscal da empresa **Force** apresenta variação positiva total de R\$ 93,77 mil no período em análise, passando de R\$ 107 mil em setembro para R\$ 106,22 mil em dezembro de 2025. A rubrica mais relevante é "**Simples Nacional a Recolher**" com saldo de R\$ 199,63 mil.

FORCE PERFORMANCE TRUCK PARTS LTDA	ago-25	set-25	out-25	nov-25	dez-25	Varição set. a dez-25
INSS RETIDO A RECOLHER	378	378	378	442	442	064
SIMPLES NACIONAL A RECOLHER	76.303	81.543	81.543	81.543	199.634	118.092
ICMS DIF. DE ALIQUOTA A RECOLHER	3.061	3.263	3.390	3.433	3.433	171
PENSÃO ALIMENTICIA A DEPOSITAR	546	546	1.093	1.866	2.713	2.167
PARCELAMENTO PGFN - CP	40.644	40.644	42.859	46.079	-	(40.644)
(-) JUROS SOBRE PARCELAMENTO PGFN - CP	(13.927)	(13.927)	(14.739)	(15.850)	-	13.927
<b>Total</b>	<b>107.006</b>	<b>112.446</b>	<b>114.523</b>	<b>117.512</b>	<b>206.222</b>	<b>93.775</b>

O passivo fiscal da empresa **Performance** não apresentou variações significativas entre setembro e dezembro de 2025, finalizando o último mês com saldo de R\$ 163,01 mil.

PERFORMANCE CAR MECÂNICA LTDA	ago-25	set-25	out-25	nov-25	dez-25	Varição set. a dez-25
ISS RETIDO A RECOLHER	050	050	050	050	073	022
SIMPLES NACIONAL A RECOLHER	56.578	58.645	61.895	63.404	68.315	9.669
ICMS - SIMPLES NACIONAL A RECOLHER	9.148	8.115	8.115	8.115	8.115	-
ICMS DIF. DE ALIQUOTA A RECOLHER	2.090	2.128	2.145	2.532	2.532	404
ISS - SIMPLES NACIONAL A RECOLHER	3.837	3.837	3.837	3.837	3.837	-
PARCELAMENTO PGFN - CP	28.057	27.518	29.316	31.524	33.731	6.214
(-) JUROS SOBRE PARCELAMENTO PGFN - CP	(9.441)	(9.284)	(10.042)	(10.800)	(11.558)	(2.275)
PARCELAMENTO PGFN - LP	97.124	94.916	92.709	90.501	88.294	(6.622)
(-) JUROS SOBRE PARCELAMENTO PGFN - LP	(33.360)	(32.602)	(31.843)	(31.085)	(30.327)	2.275
<b>Total</b>	<b>154.083</b>	<b>153.323</b>	<b>156.181</b>	<b>158.077</b>	<b>163.010</b>	<b>9.687</b>

## 4. Análise dos Demonstrativos Contábeis

Passivo | Passivo Extraconcursal Fiscal (Valores em R\$)



Esta Administradora Judicial solicitou o envio dos Demonstrativos de Parcelamentos Tributários, entretanto, não obteve acesso aos documentos, solicita-se que as Recuperandas disponibilizem os devidos arquivos, devendo esta Auxiliar do Juízo apresentar as análises e conclusão no próximo relatório.

Em 11/03/2026 foi realizada consulta no regularize (dívida ativa da união) com os CNPJ's de todas as empresas em Recuperação Judicial, bem como quanto a regularidade do FGTS. Obtendo as seguintes informações:

RECUPERANDA	CNPJ	STATUS	FGTS	PGFN
PSM AUTO PECAS E TRANSPORTES LTDA	06.091.645/0001-63	Ativa	Regular	516.664,78
FORCE PERFORMANCE PARTS LTDA	42.694.930/0001-32	Ativa	Regular	-
PERFORMANCE CAR MECÂNICA LTDA	15.049.078/0001-78	Ativa	Regular	2.964,15
<b>TOTAL:</b>				<b>339.078,46</b>

### Relação de Inscrições em Dívida Ativa

**Nome Empresarial:** PSM AUTO PECAS E TRANSPORTES LTDA EM RECUPERACAO JUDICIAL  
**Nome Fantasia:** PSM TRANSPORTES E AUTO PECAS  
**CNPJ:** 06.091.645/0001-63  
**Domicílio do Devedor:** IBIRAMA  
**Atividade Econômica:** Transporte rodoviário de carga, exceto produtos perigosos e

**Valor Total da dívida:** R\$ 516.664,78

TRIBUTÁRIO - DEMAIS DÉBITOS  
Total: 436.745,97

TRIBUTÁRIO - PREVIDENCIÁRIO  
Total: 79.918,81

### Relação de Inscrições em Dívida Ativa

**Nome Empresarial:** PERFRMANCE CAR LTDA. EM RECUPERACAO JUDICIAL  
**Nome Fantasia:** PERFORMANCE CAR  
**CNPJ:** 15.049.078/0001-78  
**Domicílio do Devedor:** IBIRAMA  
**Atividade Econômica:** Serviços de manutenção e reparação mecânica de veículos auto

**Valor Total da dívida:** R\$ 2.964,15

TRIBUTÁRIO - DEMAIS DÉBITOS  
Total: 271,77

TRIBUTÁRIO - PREVIDENCIÁRIO  
Total: 2.692,38

## 4. Análise dos Demonstrativos Contábeis

PSM – Demonstrativo do Resultado (Valores em R\$)



PSM AUTO PECAS E TRANSPORTES LTDA	setembro-25	outubro-25	novembro-25	dezembro-25	set. a dez-25	
					Var R\$	Var %
<b>Receita Operacional Bruta</b>	<b>1.000.914</b>	<b>1.081.241</b>	<b>887.202</b>	<b>1.047.001</b>	<b>46.087</b>	<b>5%</b>
(-) Deduções das Receitas	(107.621)	(3.080)	-	-	107.621	-100%
<b>Receita Operacional Líquida</b>	<b>893.293</b>	<b>1.078.161</b>	<b>887.202</b>	<b>1.047.001</b>	<b>153.709</b>	<b>17%</b>
(-) Custos Operacionais	(810.120)	(961.078)	(841.261)	(830.716)	(20.597)	3%
<b>Resultado Bruto</b>	<b>83.173</b>	<b>117.084</b>	<b>45.942</b>	<b>216.285</b>	<b>133.112</b>	<b>160%</b>
<b>Margem Bruta</b>	<b>8%</b>	<b>11%</b>	<b>5%</b>	<b>21%</b>		
(-) Despesas com Vendas	-	(188)	-	(116)	(116)	100%
(-) Despesas Administrativas	(92.787)	(170.336)	(63.550)	(82.770)	10.017	-11%
(+/-) Outras Receitas e Despesas	(1.282)	(401.724)	40.523	(107.265)	(105.983)	8269%
<b>Resultado Operacional</b>	<b>(10.895)</b>	<b>(455.164)</b>	<b>22.915</b>	<b>26.134</b>	<b>37.029</b>	<b>-340%</b>
<b>Margem Operacional</b>	<b>-1%</b>	<b>-42%</b>	<b>3%</b>	<b>2%</b>		
(+/-) Resultado Financeiro	(15.353)	(335.109)	(114.327)	(9.742)	5.611	-37%
<b>Resultado Líquido</b>	<b>(26.248)</b>	<b>(790.273)</b>	<b>(91.412)</b>	<b>16.391</b>	<b>42.640</b>	<b>-162%</b>
<b>Margem Líquida</b>	<b>-3%</b>	<b>-73%</b>	<b>-10%</b>	<b>2%</b>		

## 4. Análise dos Demonstrativos Contábeis

PSM – Demonstrativo do Resultado (Valores em R\$)



A empresa **PSM** registrou **Receita Operacional Bruta** no valor de R\$ 1,04 milhão em dezembro de 2025, integralmente auferidas sobre Vendas de Serviços. A Recuperanda informa que o *“faturamento referente aos serviços de transportes apresenta variação conforme a demanda dos clientes, que solicitam o serviço de acordo com suas necessidades operacionais. Essa dinâmica gera oscilações no volume de receitas ao longo dos meses, refletindo diretamente nos demonstrativos contábeis, especialmente na receita operacional.”*.

Já os **Custos** totalizam R\$ 830,71 mil em dezembro de 2025, apresentando aumento de R\$ 20,59 mil (3%) se comparado ao mês de setembro de 2025, representa 79% da **Receita Bruta**.

Após o computo das **Despesas** no montante de R\$ 82,88 mil, **(+/-) Outras Receitas e Despesas** no valor de R\$ -107,26 mil e **(+/-) Resultado Financeiro** de R\$ -9,74 mil, a Recuperanda apurou **Resultado Líquido Positivo** de R\$ 16,39 mil.

Com relação as variações nas **Despesas Administrativas e Financeiras**, a Recuperanda informa: *“A variação observada no grupo de Despesas Administrativas no período de Novembro/2025 decorre das aquisições realizadas para manutenção e suporte das atividades administrativas da empresa. Cabe destacar ainda, que neste mesmo período, foi notada uma redução no faturamento.*

*A variação registrada no grupo de Despesas Financeiras nos períodos em destaque, referem-se a apropriação dos juros sobre empréstimos e financiamentos, que não haviam sido reconhecidos nos meses anteriores, sendo ajustados neste período, conforme o regime de competência.”*.

## 4. Análise dos Demonstrativos Contábeis

Force – Demonstrativo do Resultado (Valores em R\$)



FORCE PERFORMANCE TRUCK PARTS LTDA	setembro-25	outubro-25	novembro-25	dezembro-25	set. a dez-25 Var R\$	Var %
<b>Receita Operacional Bruta</b>	<b>72.615</b>	<b>62.748</b>	<b>73.311</b>	<b>57.172</b>	<b>(15.442)</b>	<b>-21%</b>
(-) Deduções das Receitas	(5.239)	-	-	-	5.239	-100%
<b>Receita Operacional Líquida</b>	<b>67.375</b>	<b>62.748</b>	<b>73.311</b>	<b>57.172</b>	<b>(10.203)</b>	<b>-15%</b>
(-) Custos Operacionais	(52.709)	(43.476)	(54.778)	(38.620)	14.088	-27%
<b>Resultado Bruto</b>	<b>14.667</b>	<b>19.272</b>	<b>18.533</b>	<b>18.552</b>	<b>3.885</b>	<b>26%</b>
<b>Margem Bruta</b>	<b>20%</b>	<b>31%</b>	<b>25%</b>	<b>32%</b>		
(-) Despesas com Vendas	(20.434)	(21.757)	(19.569)	(17.335)	3.099	-15%
(-) Despesas Administrativas	(31.491)	(32.554)	(29.826)	(18.151)	13.340	-42%
(+/-) Outras Receitas e Despesas	(3.369)	(13.070)	(9.473)	(31.644)	(28.275)	839%
<b>Resultado Operacional</b>	<b>(40.627)</b>	<b>(48.109)</b>	<b>(40.334)</b>	<b>(48.578)</b>	<b>(7.950)</b>	<b>20%</b>
<b>Margem Operacional</b>	<b>-60%</b>	<b>-77%</b>	<b>-55%</b>	<b>-85%</b>		
(+/-) Resultado Financeiro	(6.405)	(6.195)	(5.608)	(1.110)	5.295	-83%
<b>Resultado Líquido</b>	<b>(47.032)</b>	<b>(54.304)</b>	<b>(45.943)</b>	<b>(49.687)</b>	<b>(2.655)</b>	<b>6%</b>
<b>Margem Líquida</b>	<b>-65%</b>	<b>-87%</b>	<b>-63%</b>	<b>-87%</b>		

A empresa auferiu R\$ 57,17 mil em **Receita Bruta** no mês de dezembro de 2025, sendo R\$ 44,89 mil referentes a Vendas de Mercadorias e R\$ 12,27 mil referentes a Serviços Prestados, destaca-se o mês de novembro com registro de **Receitas** no valor de R\$ 73,31 mil, o maior registro do período em análise. Não há registro de **Deduções**, desta forma a **Receita Operacional Líquida** possui o mesmo valor de **Faturamento**.

Os **Custos Operacionais** totalizam R\$ 38,62 mil, sendo R\$ 31,22 mil referentes aos **Custos com Mercadorias Vendidas** e R\$ 7,39 mil referentes aos **Custos dos Serviços Prestados**, perfazendo **Resultado Bruto** no montante de R\$ 18,55 mil.

Após o computo das **Despesas** (R\$ 35,48 mil), **(+/-) Outras Receitas e Despesas** (R\$ -31,64 mil) e **Resultado Financeiro** (R\$ 1,11 mil), a Recuperanda registrou **Resultado Líquido Negativo** no montante de R\$ 49,68 mil em dezembro de 2025.

## 4. Análise dos Demonstrativos Contábeis

Performance – Demonstrativo do Resultado (Valores em R\$)



PERFORMANCE CAR LTDA	setembro-25	outubro-25	novembro-25	dezembro-25	set. a dez-25	
					Var R\$	Var %
<b>Receita Operacional Bruta</b>	<b>27.218</b>	<b>37.515</b>	<b>29.857</b>	<b>70.411</b>	<b>43.193</b>	<b>159%</b>
(-) Deduções das Receitas	(2.068)	(3.249)	(1.509)	(4.911)	(2.843)	138%
<b>Receita Operacional Líquida</b>	<b>25.150</b>	<b>34.266</b>	<b>28.347</b>	<b>65.500</b>	<b>40.350</b>	<b>160%</b>
(-) Custos Operacionais	(12.896)	(22.779)	(21.791)	(41.064)	(28.168)	218%
<b>Resultado Bruto</b>	<b>12.254</b>	<b>11.487</b>	<b>6.556</b>	<b>24.436</b>	<b>12.182</b>	<b>99%</b>
<b>Margem Bruta</b>	<b>45%</b>	<b>31%</b>	<b>22%</b>	<b>35%</b>		
(-) Despesas com Vendas	(16.316)	(16.146)	(16.192)	(11.020)	5.297	-32%
(-) Despesas Administrativas	(14.667)	(10.247)	(11.332)	(12.556)	2.111	-14%
(+/-) Outras Receitas e Despesas	2.805	(4.499)	(6.002)	(5.151)	(7.957)	-284%
<b>Resultado Operacional</b>	<b>(15.924)</b>	<b>(19.406)</b>	<b>(26.970)</b>	<b>(4.291)</b>	<b>11.633</b>	<b>-73%</b>
<b>Margem Operacional</b>	<b>-63%</b>	<b>-57%</b>	<b>-95%</b>	<b>-7%</b>		
(+/-) Resultado Financeiro	(10.569)	(5.276)	(6.325)	(972)	9.597	-91%
<b>Resultado Líquido</b>	<b>(26.492)</b>	<b>(24.682)</b>	<b>(33.295)</b>	<b>(5.263)</b>	<b>21.229</b>	<b>-80%</b>
<b>Margem Líquida</b>	<b>-97%</b>	<b>-66%</b>	<b>-112%</b>	<b>-7%</b>		

A empresa **Performance** auferiu **Receita Operacional Bruta** de R\$ 70,41 mil em dezembro de 2025, sendo R\$ 50,06 mil referentes a Vendas de Mercadorias e R\$ 20,35 mil referentes a Serviços Prestados. As **Deduções** somam R\$ 4,91 mil referentes aos Tributos, desta forma, calcula-se **Receita Operacional Líquida** no montante de R\$ 65,5 mil.

Os **Custos Operacionais** somam R\$ 41,06 mil, composto por **Custos das Mercadorias Vendidas** no montante de R\$ 38,54 mil e **Custos dos Serviços Prestados** no montante de R\$ 2,51 mil, perfazendo assim, o **Resultado Bruto** no valor de R\$ 24,43 mil em dezembro de 2025.

Após o computo das **Despesas** no valor de R\$ 23,57 mil, **(+/-) Outras Receitas e Despesas** com valor de R\$ -5,15 mil e **(+/-) Resultado Financeiro** no valor de R\$ -972,38, a Recuperanda registrou **Resultado Líquido Negativo** no valor de R\$ 5,26 mil.

## 4. Análise dos Demonstrativos Contábeis

Performance – Demonstrativo do Resultado (Valores em R\$)



Primeiramente, cabe informar que, com relação a sazonalidade das vendas, assim explicou a Recuranda: “A atividade econômica da empresa apresenta sazonalidade nas vendas de peças e prestação de serviços de manutenção, em especial no período do último trimestre do ano. Isso ocorre em função da maior procura por revisões e manutenções de veículos antes do período de férias. Esse comportamento se reflete nos demonstrativos contábeis através do aumento do faturamento, do contas a receber, das compras de peças para estoque e aplicação na prestação de serviços, vem como na movimentação de caixa e fornecedores.”.

A empresa **Performance** auferiu **Receita Operacional Bruta** de R\$ 70,41 mil em dezembro de 2025, sendo R\$ 50,06 mil referentes a Vendas de Mercadorias e R\$ 20,35 mil referentes a Serviços Prestados. As **Deduções** somam R\$ 4,91 mil referentes aos Tributos, desta forma, calcula-se **Receita Operacional Líquida** no montante de R\$ 65,5 mil.

Os **Custos Operacionais** somam R\$ 41,06 mil, composto por **Custos das Mercadorias Vendidas** no montante de R\$ 38,54 mil e **Custos dos Serviços Prestados** no montante de R\$ 2,51 mil, perfazendo assim, o **Resultado Bruto** no valor de R\$ 24,43 mil em dezembro de 2025.

Após o compute das **Despesas** no valor de R\$ 23,57 mil, **(+/-) Outras Receitas e Despesas** com valor de R\$ -5,15 mil e **(+/-) Resultado Financeiro** no valor de R\$ -972,38, a Recuperanda registrou **Resultado Líquido Negativo** no valor de R\$ 5,26 mil.

## 4. Análise dos Demonstrativos Contábeis

### Índices Financeiros | Liquidez



Os índices de liquidez refletem a capacidade de pagamentos das obrigações assumidas com terceiros. As informações para o cálculo destes indicadores são extraídas unicamente do Balancete Contábil e verificam se os valores de disponibilidade da empresa são suficientes para essas obrigações.

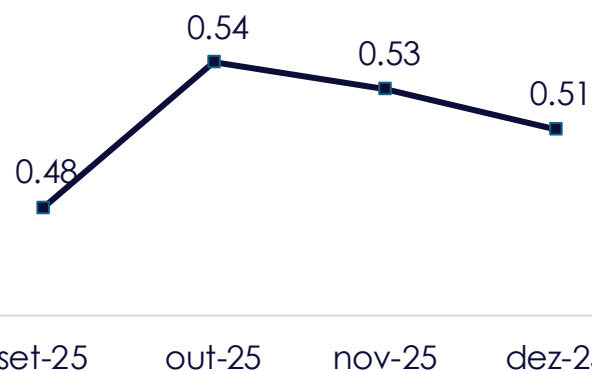
**Liquidez Corrente** | Representa a capacidade de pagamento das dívidas de curto prazo com os valores disponíveis em igual termo. O cenário mais confortável é ter este índice acima de 1,0, assim para cada R\$ 1,00 de obrigação no curto prazo, pode-se dizer que a empresa possui recursos suficientes para liquidar todas as suas dívidas exigíveis com os valores disponíveis no curto prazo.

**PSM:** Em dezembro de 2025 para cada R\$ 1,00 em dívidas a Recuperanda possuía R\$ 0,51, saldo insuficiente para a quitação das obrigações a curto prazo, o indicador desfavorável se dá principalmente pelo alto valor contabilizado em Empréstimos e Financiamentos e Fornecedores.

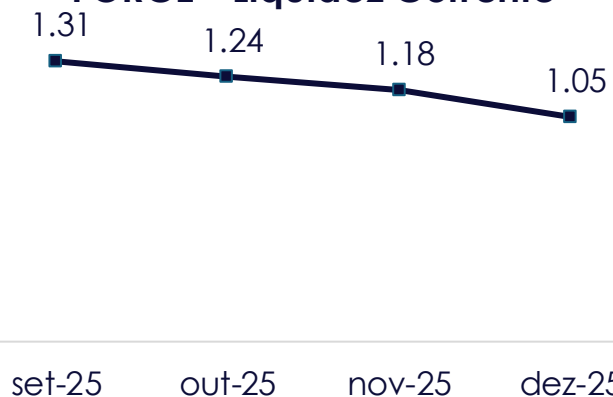
A **Force** também manteve índice acima de 1,0, circunstância que evidencia quadro financeiro favorável e demonstra situação patrimonial equilibrada e situação econômico-financeiro adequado.

A **Performance** permaneceu com liquidez corrente inferior a 1,0, devido principalmente os altos valores contabilizados em Empréstimos e Financiamentos.

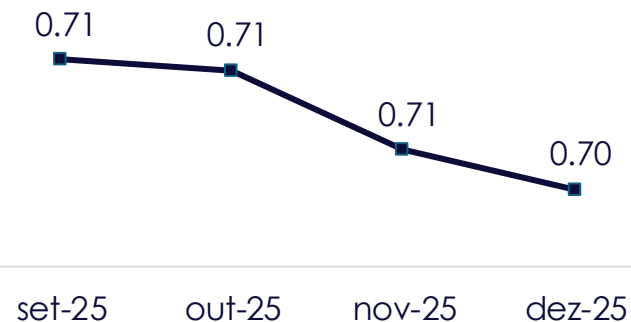
**PSM - Liquidez Corrente**



**FORCE - Liquidez Corrente**



**PERFORMANCE - Liquidez Corrente**



## 4. Análise dos Demonstrativos Contábeis

### Índices Financeiros | Liquidez



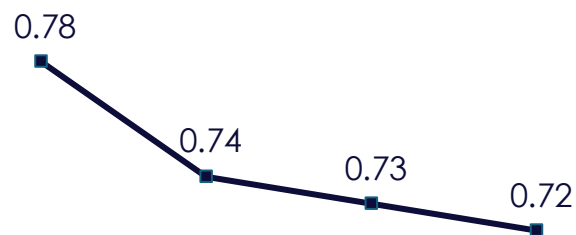
**Liquidez Geral** | Representa a capacidade de pagamento das obrigações de curto e longo prazo por meio dos recursos realizáveis em igual horizonte temporal.

**PSM:** Em dezembro de 2025, para cada R\$ 1,00 em dívidas, a Recuperanda possuía R\$ 0,72, montante que se revela insuficiente para a quitação das obrigações exigíveis, evidenciando limitação na capacidade de adimplemento.

**Force:** registrou Liquidez Geral de 0,88 no mesmo período, permanecendo o índice abaixo de 1,0, situação que evidencia limitação na capacidade de solvência e demonstra quadro patrimonial carente de adequado equilíbrio econômico-financeiro.

**Performance:** por sua vez, apresentou Liquidez Geral foi de 0,73 em dezembro de 2025, permanecendo inferior à unidade, o que indica que, não obstante a capacidade de cumprimento das obrigações de curto prazo, a companhia ainda apresenta restrições quando consideradas as obrigações totais de e longo prazo.

**PSM - Liquidez Geral**



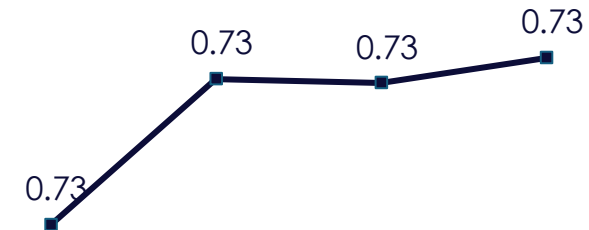
set-25 out-25 nov-25 dez-25

**FORCE - Liquidez Geral**



set-25 out-25 nov-25 dez-25

**PERFORMANCE - Liquidez Geral**



set-25 out-25 nov-25 dez-25

## 4. Análise dos Demonstrativos Contábeis

### Índices Financeiros | Grau de Endividamento

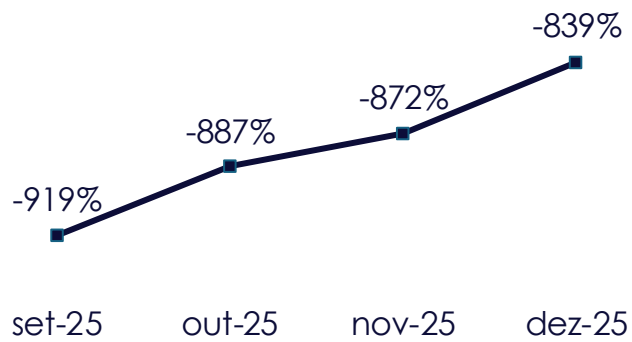


**Grau de Endividamento** | Mensura a proporção de capital de terceiros em relação ao **Patrimônio Líquido** da Empresa avaliando a saúde financeira da sociedade mensurando o grau de dependência de capitais de terceiros para financiar suas operações.

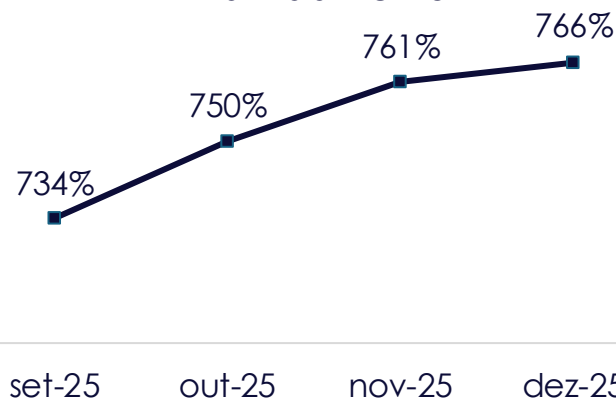
Conforme se depreende dos gráficos acostados, as Recuperandas **PSM** e **Performance** apresentam índices negativos, circunstância decorrente, sobretudo, da apuração de Patrimônio Líquido negativo, o que compromete substancialmente a respectiva situação econômico-financeira.

Já a Recuperanda **Force** apresenta índice positivo decorrente da existência de Patrimônio Líquido positivo, evidenciando que, embora haja utilização de capital de terceiros para o financiamento de suas atividades, a sociedade mantém base patrimonial própria capaz de suportar, em alguma medida, suas obrigações.

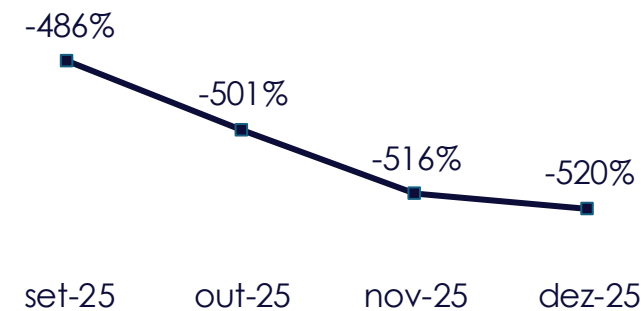
#### PSM - Grau de Endividamento



#### FORCE - Grau de Endividamento



#### PERFORMANCE - Grau de Endividamento



## 4. Análise dos Demonstrativos Contábeis

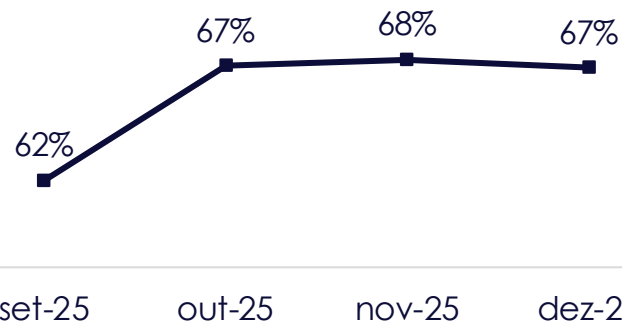
### Índices Financeiros | Composição do Endividamento



**Composição de Endividamento** | Demonstra a proporção das obrigações concentradas no curto prazo, indicando o nível de pressão imediata sobre a liquidez da empresa: quanto maior o indicador, menor o prazo médio de pagamento das dívidas.

Conforme apresentado nos gráficos, todas as empresas do grupo registraram aumento na participação das obrigações de curto prazo entre setembro e dezembro de 2025, circunstância que evidencia maior concentração do endividamento no passivo circulante, elevando, por conseguinte, a pressão sobre o fluxo de caixa e a necessidade de disponibilidade financeira para o adimplemento das obrigações no curto prazo.

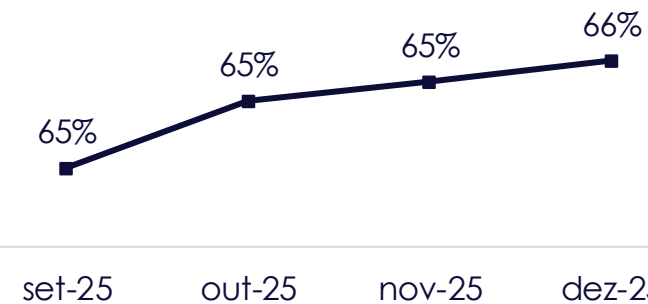
**PSM - Composição do Endividamento**



**FORCE - Composição do Endividamento**



**PERFORMANCE - Composição do Endividamento**



## 5. Informações/Documentações Pendentes



Em e-mail enviados no dia 09 e 11/03/2026, solicitamos documentações e esclarecimentos à Recuperanda, entretanto, os questionamentos foram respondidos parcialmente, restando pendente:

- Folha de Pagamento e Lista de Funcionários Terceirizados de outubro a dezembro de 2025;
- Documentos que corroboram solicitações de parcelamentos tributários.

## 6. Considerações Finais



Como apontado introdutoriamente, o presente Relatório Mensal de Atividades (RMA) está positivado pela redação da alínea "c" , inciso II, do artigo 22 da Lei n.º 11.101/2005, tratando-se este de uma das atribuições dirigidas à Administração Judicial, cujo objetivo, em síntese, é fiscalizar as atividades desenvolvidas pelas recuperandas e, por consequência, manter os credores/interessados informados acerca do andamento das atividades das Devedoras e dos trâmites processuais.

Logo, a Administradora Judicial assumiu como verídicas as informações prestadas pelas Recuperandas, não sendo estas alvo de auditoria. Os integrantes de equipe técnica responsável pela elaboração do relatório em tela não possuem qualquer interesse financeiro na empresa analisada.

As análises econômico-financeiras aqui demonstradas foram elaboradas com base em dados e documentos fornecidos pelas Recuperandas, tendo a Administração Judicial assumido que o conteúdo destes correspondia à realidade da empresa.

Em decorrência da análise documental e da fiscalização realizadas, é possível atestar que as atividades desempenhadas pelas Recuperandas estão ocorrendo normalmente, bem como que, no período em verificação, não foram constatadas condutas passíveis de enquadramento nas hipóteses descritas nos incisos do Art. 64 da Lei 11.101/2005.

Deste modo, a Administradora Judicial, em atendimento ao art. 22, II, 'c' da Lei 11.101/2005, encerra o presente Relatório de Atividades das Recuperandas., elaborado de acordo com as determinações da Recomendação nº 72 do Conselho Nacional de Justiça.

Porto Alegre/RS, 13 de março de 2026.

**CB2D Serviços Judiciais Ltda.**  
(CNPJ nº 50.197.392/0001-07)

## 7. Glossário



“AGC” – Assembleia Geral de Credores

“AH” – Análise Horizontal

“AJ” – Administração Judicial

“AV” – Análise Vertical

“BP” – Balanço Patrimonial

“CND” – Certidão Negativa de Débitos

“DRE” – Demonstração de Resultado

“LRF” – Lei de Recuperações e Falências

“PGFN” – Procuradoria Geral da Fazenda Nacional

“PRJ” – Plano de Recuperação Judicial

“RJ” – Recuperação Judicial

“S.A.” – Sociedade Anônima

## 8. Contatos



Acesse o site



(51) 3012-2385



cb2d@cb2d.com.br

Porto Alegre/RS, 13 de março de 2026.

**CB2D SERVIÇOS JUDICIAIS LTDA.**  
(CNPJ n.º 50.197.392/0001-07)

**GABRIELE CHIMELO**  
OAB/RS 70.368

**LEANDRO CHIMELO  
AGUIAR**  
OAB/RS 109.629

**EVERSON FELIPE  
BERNARDONI**  
CRC/SP 330.190



**INOVAÇÃO E TRANSPARÊNCIA**  
A SERVIÇO DA JUSTIÇA

CNPJ 50.197.392/0001-07 • (51) 3012 2385  
• CB2D@CB2D.COM.BR • Rua Carlos Huber Nº 110  
• Três Figueiras • Porto Alegre • RS • Brasil • CEP 91330-150