



INOVAÇÃO E TRANSPARÊNCIA
A SERVIÇO DA JUSTIÇA

CNPJ 50.197.392/0001-07 • (51) 3012 2385
• CB2D@CB2D.COM.BR • Rua Carlos Huber Nº 110
• Três Figueiras • Porto Alegre • RS • Brasil • CEP 91330-150

TERMOMETAIS INDÚSTRIA E COMÉRCIO LTDA.

RELATÓRIO MENSAL DE ATIVIDADES Nº 04

Processo nº 5000333-25.2024.8.24.0536/SC

Juízo da Vara Regional de Falências, Recuperação Judicial
e Extrajudicial de Jaraguá do Sul

Exmo. Sr. Juiz de Direito Uziel Nunes de Oliveira



1. Esclarecimentos Iniciais	03	4. Análise das Demonstrações Contábeis.....	13
2. Análise Processual	04	Retificações nas Demonstrações Financeira.....	13
Estágio Processual	04	Ativo.....	16
Cronograma Processual	06	Passivo	20
Eventos desde o Ajuizamento da RJ	08	Passivo Endividamento Sujeito.....	23
Incidentes Processuais	09	Passivo Extraconcursal Fiscal.....	24
Recursos Interpostos	10	Passivo Extraconcursal Outros.....	25
3. Informações sobre a Recuperanda	11	Demonstração do Resultado.....	28
Quadro de Funcionários	11	Índices Financeiros.....	31
Obrigações com Pessoal.....	12	5. Informações/Documentações Pendentes.....	33
		6. Considerações Finais.....	34
		7. Glossário	35
		8. Contatos.....	36

1. Esclarecimentos Iniciais



Visando atender ao determinado no artigo 22, II, “c” da Lei n. 11.101/2005 e as determinações da Recomendação nº 72, do Conselho Nacional de Justiça, a Administradora Judicial elaborou o presente relatório com base na documentação apresentada na petição inicial do processo de Recuperação Judicial da **TERMOMETAIS INDÚSTRIA E COMÉRCIO LTDA.** e em documentos contábeis e gerenciais enviados por e-mail pela Recuperanda referente ao **período contábil julho a setembro de 2025.** Nesta oportunidade, apresenta-se também o resumo dos atos e movimentações processuais verificados até o Evento de número 286 dos autos eletrônicos (Eproc), em 12/11/2025.

Antes de apresentar os fundamentos do presente relatório, esta Administração Judicial informa que a Recuperanda encaminhou novas retificações contábeis referentes aos exercícios de 2024 e 2025. Para fins deste RMA, serão considerados apenas os ajustes aplicáveis ao período analisado, especialmente o comparativo entre os valores anteriormente apresentados para julho de 2025 e aqueles constantes na última retificação, além dos novos saldos de agosto e setembro de 2025. As retificações promoveram alterações relevantes nos saldos do Ativo Circulante, Passivo Circulante, Patrimônio Líquido e nas contas do Resultado, conforme demonstrado nos quadros comparativos a seguir.

Entre julho e setembro de 2025, a Receita Bruta variou entre R\$ 1,59 milhão e R\$ 2,42 milhões, enquanto as Deduções das Receitas oscilaram significativamente no período. A melhora decorre principalmente da redução dos custos operacionais, com queda de 39% no Custo dos Produtos Vendidos, o que elevou o Resultado Bruto a R\$ 687 mil e o Resultado Operacional a R\$ 541 mil em setembro. Após dois meses de prejuízo, a Recuperanda registrou Resultado Líquido positivo de R\$ 479,15 mil no mês, reflexo direto da redução dos custos.

Feitas tais considerações, a Administradora Judicial passa a apresentar o Relatório Mensal de Atividades do processo nº **5000333-25.2024.8.24.0536.**

2. Análise Processual

Estágio Processual



No Relatório Mensal de Atividades apresentado em 22 de setembro de 2025 foram registrados os principais atos e andamentos processuais ocorridos até o Evento 249, no qual os autos foram conclusos para decisão.

No **evento 250**, a Administradora Judicial informa que o plano foi aprovado em assembleia, mas a recuperanda ainda não apresentou comprovação de regularidade fiscal, requisito indispensável para a concessão da recuperação judicial.

No **evento 251**, sobreveio decisão interlocutória, registra a aprovação do plano em assembleia, considera intempestiva a impugnação do evento 237 e determina a apresentação das certidões negativas fiscais.

No **evento 265**, a União (FN), informou que a Recuperanda possui débitos pendentes, não estando todos devidamente regularizados.

No **evento 266**, a Administradora Judicial considerou o Plano Modificativo (Evento 208) regular e conforme a LREF, destacando apenas ajustes na cláusula 4.3.1.2 e nas condições de pagamento das classes II, III e IV. As objeções do Santander e Itaú não apontam ilegalidades, pois tratam de questões negociais já deliberadas e aprovadas pela AGC.

No **evento 267**, a Recuperanda está concluindo sua regularização fiscal e pede mais 60 dias para apresentar as certidões pendentes.

No **evento 273**, a Administração Judicial informa que o plano foi aprovado regularmente em assembleia, outrossim, não se opõe ao pedido de prorrogação, mas reforça que a apresentação das CNDs é obrigatória após a aprovação do plano e deve ser providenciada com urgência.

No **evento 276**, o Município de Joinville, elenca que a empresa Recuperanda não possui débitos (tributário e não-tributários) junto ao ente municipal.

2. Análise Processual

Estágio Processual



No **evento 282**, a Administração Judicial ressalta que a empresa Recuperanda deve ser intimada a apresentar, com urgência, as certidões fiscais federais e estaduais, registrando que a CND municipal já foi juntada.

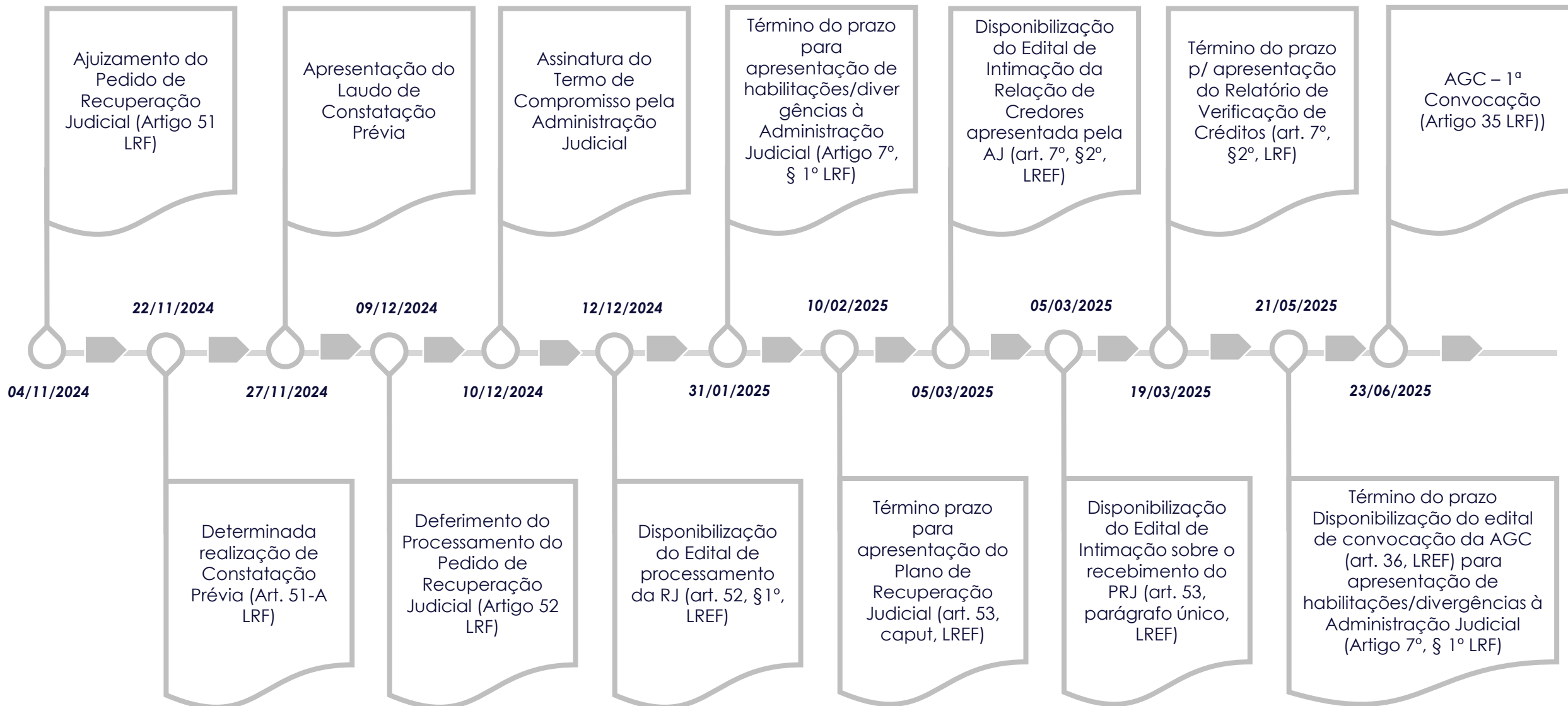
No **evento 284**, Órgão Ministerial, destacou que só deve verificar a legalidade do plano, não sua viabilidade econômica, e não identifica cláusulas ilegais, opinou pela homologação do plano, rejeição das objeções já apresentadas e sem oposição ao prazo adicional para apresentação das certidões fiscais.

No **evento 286**, o Estado de Santa Catarina informa que a empresa Recuperanda ainda possui débito fiscal de R\$ 1.407.073,56, diante disso, requer que o juízo determine à recuperanda a regularização do passivo fiscal e a apresentação das certidões negativas de débitos.

Esses são os atos processuais registrados até a finalização do presente relatório.

2. Análise Processual

Cronograma Processual



2. Análise Processual

Cronograma Processual



2. Análise Processual

Eventos desde o Ajuizamento da RJ



Abaixo verificam-se, de forma resumida, as principais manifestações e demais movimentações que ocorreram nos autos do pedido de recuperação judicial desde o seu ajuizamento até a apresentação do presente Relatório Mensal de Atividades:

DATA	EVENTO	DESCRIÇÃO
04/11/2024	1	AJUIZAMENTO DO PEDIDO DE RECUPERAÇÃO JUDICIAL (ARTIGO 51 LRF)
22/11/2024	22	DETERMINADA REALIZAÇÃO DE CONSTATAÇÃO PRÉVIA (ART. 51-A LRF)
27/11/2024	29	APRESENTAÇÃO DO LAUDO DE CONSTATAÇÃO PRÉVIA
09/12/2024	33	DEFERIMENTO DO PROCESSAMENTO DO PEDIDO DE RECUPERAÇÃO JUDICIAL (ARTIGO 52 LRF)
10/12/2024	37	TERMO DE COMPROMISSO ADMINISTRADOR JUDICIAL
12/12/2024	48	DISPONIBILIZAÇÃO DO EDITAL DE PROCESSAMENTO DA RJ (ART. 52, §1º, DA LEI Nº 11.101/2005)
07/02/2025	76	RELATÓRIO MENSAL DE ATIVIDADES 01
10/02/2025	78	APRESENTADO O PLANO DE RECUPERAÇÃO JUDICIAL
28/02/2025	86	RELATÓRIO DA FASE ADMINISTRATIVA DE VERIFICAÇÃO DE CRÉDITOS
28/02/2025	86	RELATÓRIO DO PLANO DE RECUPERAÇÃO JUDICIAL
28/02/2025	86	RELATÓRIO DE ANDAMENTOS E DE INCIDENTES PROCESSUAIS 01
05/03/2025	93	DISPONIBILIZAÇÃO DO EDITAL DE INTIMAÇÃO DA RELAÇÃO DE CREDORES APRESENTADA PELA AJ (ART. 7º, §2º, LREF)
05/03/2025	94	DISPONIBILIZAÇÃO DO EDITAL DE INTIMAÇÃO SOBRE O RECEBIMENTO DO PRJ (ART. 53, PARÁGRAFO ÚNICO, LREF)
09/05/2025	122	RELATÓRIO DE ANDAMENTOS E DE INCIDENTES PROCESSUAIS 02
16/05/2025	128	RELATÓRIO DE OBJEÇÕES AO PLANO DE RECUPERAÇÃO JUDICIAL
28/05/2025	144	EDITAL DE CONVOCAÇÃO DA AGC (ART. 36, LREF)
25/06/2025	173	ATA DA ASSEMBLEIA GERAL DE CREDORES (1ª CONVOCAÇÃO)
01/07/2025	178	ATA DA ASSEMBLEIA GERAL DE CREDORES (2ª CONVOCAÇÃO)
01/07/2025	178	RELATÓRIO MENSAL DE ATIVIDADES 02
10/07/2025	189	RELATÓRIO DE ANDAMENTOS E DE INCIDENTES PROCESSUAIS 03
04/08/2025	195	APRESENTAÇÃO DO 1º MODIFICATIVO AO PRJ
06/08/2025	206	ATA DA 2ª CONVOCAÇÃO DA AGC – 1ª CONTINUIDADE
14/08/2025	208	APRESENTAÇÃO DO 2º MODIFICATIVO AO PRJ
25/08/2025	236	ATA DA 2ª CONVOCAÇÃO DA AGC – APROVAÇÃO DO PRJ
25/08/2025	237	OBJEÇÃO AO PRJ POR COFACE DO BRASIL SEGUROS DE CRÉDITO S.A., e MARCO BRASIL DISTRIBUIÇÃO – IMPORTAÇÃO E EXPORTAÇÃO – LTDA e MALTA RIO INDUSTRIAL

2. Análise Processual

Incidentes Processuais



Até a data de elaboração do presente Relatório Mensal de Atividades, foram distribuídos 2 incidentes processuais de habilitação/impugnação de crédito.

INCIDENTE N.º	CLASSE	REQUERENTE	RESUMO PEDIDO	SITUAÇÃO
5000309-60.2025.8.24.0536/SC	Habilitação	CENTRO DE EVANGELIZACAO INTEGRADA DE JOINVILLE	Crédito decorrente de adiantamento de valor por compra e venda, entretanto não concluída	Julgado procedente o pedido. Transitado em Julgado. Baixa definitiva em 29/07/2025.
5000397-98.2025.8.24.0536/SC	Habilitação	IGREJA EVANGELICA ASSEMBLEIA DE DEUS GASPAR	Crédito decorrente de adiantamento de valor por compra e venda, entretanto não concluída	Julgado procedente o pedido. Transitado em Julgado. Baixa definitiva em 28/07/2025.

2. Análise Processual

Recursos Interpostos



Até a data de elaboração do presente Relatório Mensal de Atividades, não foram interpostos recursos contra decisões proferidas nos autos do processo de recuperação judicial.

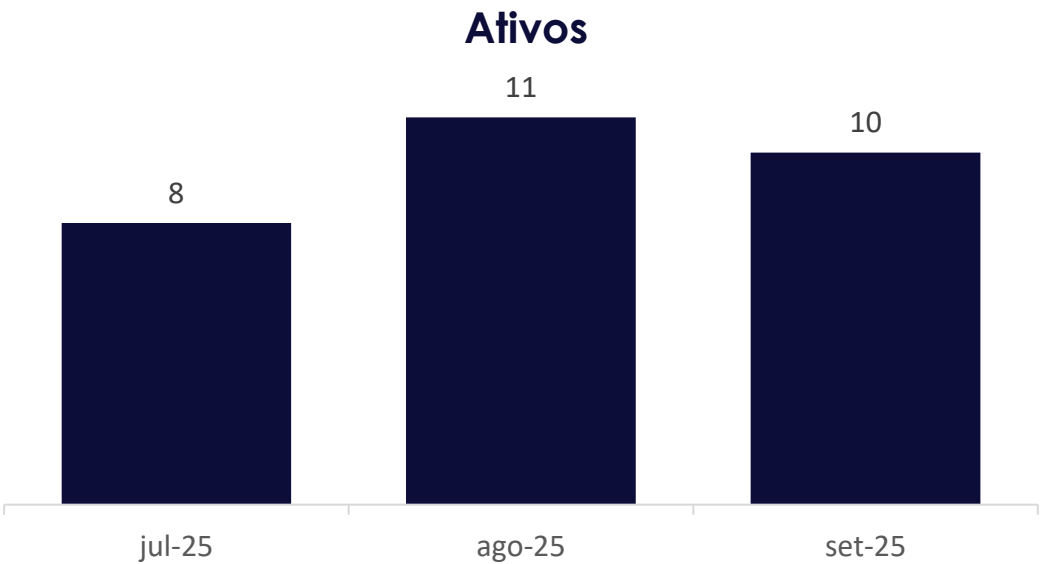
3. Informações sobre a Recuperanda

Quadro de Funcionários



Conforme relatório da Folha de Pagamento encaminhado pela Recuperanda referente ao período de julho a setembro de 2025, entre admissões e demissões, a Termometais contava com 10 colaboradores ativos neste último mês. Abaixo o quadro demonstrativo:

QUADRO DE FUNCIONÁRIOS				
Descrição		jul-25	ago-25	set-25
Ativos		8	10	10
Demitidos		4	1	2
Férias		-	1	-
Total		8	11	10



3. Informações sobre a Recuperanda

Obrigações com Pessoal (Valores em R\$)



No quadro abaixo, detalhamos as obrigações trabalhistas por rubrica da empresa **TERMOMETAIS**, com saldo de R\$ 278,51 mil em setembro de 2025. Tem-se como principal rubrica **“INSS a Recolher”**, com saldo de R\$ 161,02 mil. Esta Administradora Judicial questionou a Recuperanda quanto ao saldo das contas contábeis com natureza invertida (Salários e Ordenados a Pagar e Pró-labore a pagar), que neste último mês parece ter sido ajustado. Questionamos também em relação ao aumento, desde os meses anteriores, na rubrica **“INSS a Recolher”**, entretanto, ainda não obtivemos retorno da Recuperanda.

TERMOMETAIS INDÚSTRIA E COMÉRCIO LTDA.				
Descrição	jul-25	ago-25	set-25	Variação R\$ jul a set-25
Obrigações Trabalhistas e Sociais	231.285	260.671	278.512	47.227
Salários e Ordenados a Pagar	13.577	20.939	24.610	11.033
Pró-labore a Pagar	(1.527)	(176)	1.175	2.702
Rescisões a Pagar	-	1.714	-	-
Provisão 13º Salário	10.030	11.764	11.841	1.811
Provisão de Férias	24.629	26.503	28.879	4.251
FGTS Sobre Provisões Para 13º Salário	802	941	947	145
INSS Sobre Provisões para 13º Salário	2.688	3.152	3.317	629
FGTS Sobre Provisões Para Férias	1.751	1.901	2.091	340
INSS Sobre Provisões Para Férias	6.021	6.523	7.160	1.139
Férias a Pagar	12.515	12.515	12.515	000
FGTS a Recolher	20.593	23.037	22.970	2.377
Imposto Sindical a Recolher	771	1.101	1.101	330
INSS Retenção	882	882	882	-
INSS A Recolher	138.551	149.873	161.022	22.471

4. Análise das Demonstrações Contábeis

Retificações nas Demonstrações Financeiras



TERMOMETAIS INDÚSTRIA E COMÉRCIO LTDA.	jul-25			
	ANTERIOR	RETIFICAÇÃO 1	RETIFICAÇÃO FINAL	ALTERAÇÃO
Ativo	2.503.214	10.386.685	10.605.963	8.102.749
Circulante	2.364.110	8.048.471	8.267.749	5.903.639
Disponibilidades	78.597	73.518	73.518	(5.080)
<i>Caixa</i>	39.627	34.372	34.372	(5.255)
<i>Bancos Conta Movimento</i>	34.713	34.713	34.713	-
<i>Aplicações Financeiras</i>	4.258	4.433	4.433	175
Duplicatas a Receber	817.171	714.253	934.660	117.489
Adiantamentos a Fornecedores	1.022.245	5.370.314	5.354.184	4.331.938
Créditos de Funcionários	2.051	(1.179)	(1.179)	(3.230)
Impostos a Recuperar/Compensar	321.548	1.615.774	1.615.774	1.294.226
Investimentos Temporários	(22.164)	-	-	22.164
Estoques	144.662	275.793	290.793	146.131
Não Circulante	139.104	2.338.214	2.338.214	2.199.110
Realizável a Longo Prazo	139.084	746.308	746.308	607.225
<i>Títulos a Receber</i>	114.315	114.315	114.315	-
<i>Empréstimos a Terceiros</i>	24.769	564.051	564.051	539.282
<i>Impostos a Recuperar/Compensar / LP</i>	-	35.401	35.401	35.401
<i>Depósitos Judiciais</i>	-	32.542	32.542	32.542
Investimentos	20	21.677	21.677	21.657
Imobilizado	-	1.570.229	1.570.229	1.570.229
<i>Bens e Direitos em Uso</i>	-	2.174.875	2.174.875	2.174.875
<i>(-) Depreciação Acumulada</i>	-	(604.647)	(604.647)	(604.647)

Ativo

O Ativo Total passou de R\$ 2,50 milhões para R\$ 10,60 milhões após a última retificação, com impacto concentrado no Ativo Circulante. Destacam-se os aumentos em Adiantamentos a Fornecedores e Impostos a Recuperar.

No Ativo Não Circulante, observaram-se acréscimos decorrentes do reconhecimento de Empréstimos a Terceiros e da contabilização do Imobilizado, que não constava nas versões anteriores. As alterações ampliaram de forma significativa a posição patrimonial apresentada pela Recuperanda no período.

4. Análise das Demonstrações Contábeis

Retificações nas Demonstrações Financeiras



TERMOMETAIS INDÚSTRIA E COMÉRCIO LTDA.	jul-25			
	ANTERIOR	RETIFICAÇÃO 1	RETIFICAÇÃO FINAL	ALTERAÇÃO
Passivo	2.314.632	11.679.577	10.605.963	8.291.331
Circulante	13.368.048	13.401.328	13.454.882	86.834
Empréstimos e Financiamentos	5.610.755	5.286.542	5.289.494	(321.261)
Fornecedores	5.142.880	5.402.673	5.392.829	249.949
Obrigações Tributárias/Fiscais	1.747.313	1.834.640	1.951.173	203.860
Obrigações Sociais	160.798	174.895	185.975	25.178
Obrigações Trabalhistas	70.487	85.777	92.536	22.050
Obrigações Com Sócios/Diretores	4.000	4.000	4.000	-
Outras Obrigações de Funcionamento	631.815	612.802	538.873	(92.942)
Não Circulante	513.136	513.136	513.136	-
Empréstimos e Financiamentos	424.255	424.255	424.255	-
Parcelamentos Fiscais	72.339	72.339	72.339	-
Resultados de Exercícios Futuros	16.542	16.542	16.542	-
Patrimônio Líquido	715.654	(1.997.329)	(3.275.222)	(3.990.876)
Capital Social	-	100.000	100.000	100.000
Prejuízo Acumulado	085	(711.211)	(2.623.477)	(2.623.562)
Lucro Líquido do Exercício	1.350.611	1.176.897	-	(1.350.611)
Prejuízo Líquido do Exercício	(635.042)	(2.563.015)	(751.745)	(116.703)

Passivo

O Passivo Total foi ajustado para R\$ 10,60 milhões, equalizando-se ao Ativo após as retificações. As principais variações ocorreram em Empréstimos e Financiamentos, Obrigações Tributárias, Fornecedores e Outras Obrigações de Funcionamento. No Patrimônio Líquido, verificou-se a inclusão do saldo de Capital Social, que passou a compor a demonstração patrimonial juntamente com as demais rubricas. As variações observadas decorreram principalmente do resultado do exercício, sem alterações estruturais relevantes no período.

4. Análise das Demonstrações Contábeis

Retificações nas Demonstrações Financeiras



TERMOMETAIS INDÚSTRIA E COMÉRCIO LTDA.	jul-25			
	ANTERIOR	RETIFICAÇÃO 1	RETIFICAÇÃO FINAL	ALTERAÇÃO
Receita Operacional Bruta	1.599.304	8.699.983	1.599.304	-
(-) Deduções das Receitas	(434.088)	(2.225.264)	(472.563)	(38.474)
<i>Devoluções de Vendas</i>	<i>(140.793)</i>	<i>(873.299)</i>	<i>(179.267)</i>	<i>(38.474)</i>
<i>ICMS Faturado</i>	<i>(168.343)</i>	<i>(757.461)</i>	<i>(168.343)</i>	<i>-</i>
<i>IPI Faturado</i>	<i>-</i>	<i>1.211</i>	<i>-</i>	<i>-</i>
<i>PIS Sobre Vendas Não Cumulativo</i>	<i>(20.731)</i>	<i>(104.704)</i>	<i>(20.731)</i>	<i>-</i>
<i>COFINS Sobre Vendas Não Cumulativo</i>	<i>(95.486)</i>	<i>(482.274)</i>	<i>(95.486)</i>	<i>-</i>
<i>ICMS Despesa Subs. Trib. das Entradas</i>	<i>(8.736)</i>	<i>(8.736)</i>	<i>(8.736)</i>	<i>-</i>
Receita Operacional Líquida	1.165.215	6.474.719	1.126.741	(38.474)
(=) Custos Operacionais	(828.266)	(6.415.771)	(1.006.299)	(178.033)
<i>Custo dos Produtos Vendidas</i>	<i>(698.012)</i>	<i>(5.888.838)</i>	<i>(873.699)</i>	<i>(175.687)</i>
<i>Custos dos Produtos/Serviços (MOD)</i>	<i>(130.255)</i>	<i>(526.933)</i>	<i>(132.601)</i>	<i>(2.346)</i>
Resultado Bruto	336.949	58.948	120.442	(216.507)
Margem Bruta	21%	1%	8%	-14%
(-) Despesas Administrativas	(59.932)	(333.924)	(67.966)	(8.034)
(-) Despesas Com Vendas	(7.750)	(82.835)	(7.750)	-
(-) Despesas Com Veículos	(3.856)	(100.841)	(16.189)	(12.333)
(-) Despesas Tributárias	-	(6.482)	-	-
(+/-) Outras Receitas e Despesas	-	(096)	(023)	(0-23)
Resultado Operacional	265.411	(465.231)	28.513	(236.898)
Margem Operacional	23%	-7%	3%	-20%
(+/-) Resultado Financeiro	(76.829)	(301.513)	(61.388)	15.441
(-) <i>Receitas Financeiras</i>	<i>79</i>	<i>4.472</i>	<i>79</i>	<i>-</i>
(+) <i>Despesas Financeiras</i>	<i>(76.908)</i>	<i>(305.985)</i>	<i>(61.467)</i>	<i>15.441</i>
Resultado Líquido	188.582	(766.744)	(32.875)	(221.457)
Margem Líquida	12%	-9%	-2%	-14%

DEMONSTRATIVO DE RESULTADO (DRE)

As demonstrações de resultado passaram por ajustes que alteraram os custos e despesas da Recuperanda, impactando o resultado líquido do período. Embora a primeira retificação tenha apresentado variação no faturamento, na retificação final os valores retornaram ao montante originalmente informado para julho de 2025. As alterações observadas refletem os ajustes promovidos pela Recuperanda na apuração do resultado referente ao período analisado.

4. Análise das Demonstrações Contábeis

Termometais - Ativo (Valores em R\$)



TERMOMETAIS INDÚSTRIA E COMÉRCIO LTDA.	jul-25	ago-25	set-25	Var R\$	Var %
Ativo	10.605.963	10.606.841	11.139.541	533.579	5%
Circulante	8.267.749	8.291.137	8.820.787	553.038	7%
Disponibilidades	73.518	62.203	107.735	34.217	47%
<i>Caixa</i>	34.372	35.456	35.456	1.084	3%
<i>Bancos Conta Movimento</i>	34.713	22.314	67.846	33.133	95%
<i>Aplicações Financeiras</i>	4.433	4.433	4.433	-	-
Duplicatas a Receber	934.660	1.087.645	1.310.557	375.897	40%
Adiantamentos a Fornecedores	5.354.184	5.316.867	5.473.830	119.646	2%
Créditos de Funcionários	(1.179)	(1.950)	(3.071)	(1.891)	160%
Impostos a Recuperar/Compensar	1.615.774	1.631.323	1.648.185	32.411	2%
Investimentos Temporários	-	-	-	-	-!
Estoques	290.793	195.049	283.551	(7.242)	-2%
Não Circulante	2.338.214	2.315.703	2.318.754	(19.459)	-1%
Realizável a Longo Prazo	746.308	746.480	772.214	25.905	3%
<i>Títulos a Receber</i>	114.315	114.315	114.315	-	-
<i>Empréstimos a Terceiros</i>	564.051	564.222	564.222	172	-
<i>Impostos a Recuperar/Compensar / LP</i>	35.401	35.401	61.135	25.734	73%
<i>Depósitos Judiciais</i>	32.542	32.542	32.542	-	-
Investimentos	21.677	21.677	21.677	-	-
Imobilizado	1.570.229	1.547.546	1.524.864	(45.365)	-3%
<i>Bens e Direitos em Uso</i>	2.174.875	2.174.875	2.174.875	-	-
<i>(-) Depreciação Acumulada</i>	(604.647)	(627.329)	(650.012)	(45.365)	8%

4. Análise das Demonstrações Contábeis

Termometais - Ativo | Evolução do Ativo



Antes da análise individual das contas, registra-se que esta Administração Judicial aguarda esclarecimentos formais da Recuperanda acerca dos pontos já questionados por e-mail, a saber:

- **Registro de distribuição de lucros durante a Recuperação Judicial;**
- **Saldo elevado na conta “Empréstimos a Terceiros”;**
- **Saldo invertido em “Créditos com Funcionários”;**
- **Resultado zerado no balancete de setembro de 2025 apesar da existência de receitas, custos e despesas;**
- **Identificação das contas e justificativas técnicas das retificações anteriormente realizadas;**
- **Abertura completa da composição dos “Adiantamentos a Fornecedores”.**

Tais esclarecimentos permanecem pendentes e poderão impactar a análise consolidada deste relatório.

O Ativo totalizou R\$ 10,61 milhões em julho, aumentando para R\$ 11,14 milhões em setembro de 2025 (+5%). O Ativo Circulante evoluiu de R\$ 8,27 milhões para R\$ 8,82 milhões (+7%), enquanto o Ativo Não Circulante manteve-se estável em torno de R\$ 2,32 milhões. A seguir, destacam-se os principais movimentos das contas:

Disponibilidades: O grupo apresentou evolução de R\$ 73,5 mil em julho para R\$ 107,7 mil em setembro (+47%). Embora represente aumento de liquidez imediata, a rubrica ainda corresponde a pequena parcela do ativo total. Grupo é composto por **“Caixa”**, com saldo de R\$ 35,46 mil (32,91%), **“Bancos Conta Movimento”** com saldo de R\$ 67,85 mil (62,97%) e **“Aplicações Financeiras”** com saldo de R\$ 4,43 mil (4,11%).

Duplicatas a Receber: A conta cresceu de R\$ 934,7 mil para R\$ 1,31 milhão (+40%), indicando maior concentração de capital de giro em valores a receber e maior exposição à inadimplência, razão pela qual permanece sob monitoramento.

4. Análise das Demonstrações Contábeis

Termometais - Ativo | Evolução do Ativo



Adiantamentos a Fornecedores: Mantiveram-se como a maior conta do Ativo Circulante, variando de R\$ 5,35 milhões em julho para R\$ 5,47 milhões em setembro. Apesar da baixa variação no trimestre, o valor absoluto permanece elevado e desproporcional ao porte operacional da Recuperanda.

Ressalta-se que, dentro deste grupo sintético, encontra-se registrado o lançamento de “**Distribuição de Lucros Antecipadas**”, operação vedada durante a Recuperação Judicial e já objeto de questionamento formal por esta Administração Judicial. A composição completa da conta foi solicitada à Recuperanda e permanece pendente de resposta, incluindo a origem e finalidade dos adiantamentos e o detalhamento do referido lançamento.

Créditos de Funcionários: O saldo manteve-se invertido e em trajetória crescente (–R\$ 1,18 mil para –R\$ 3,07 mil). A classificação contábil e a origem dos lançamentos foram questionadas e aguardam manifestação técnica da Recuperanda.

Impostos a Compensar: Grupo apresenta saldo de R\$ 1,65 milhão em setembro de 2025, representando 15% dos saldos do ativo é composto por: “**IPI a Recuperar**” com saldo de R\$ 1,3 milhão, “**ICMS a Recuperar**” com saldo invertido de R\$ 901,25, “**PIS a Compensar**” com saldo de R\$ 67,83 mil e “**COFINS a Compensar**” com saldo de R\$ 270,12 mil. Esta Auxiliar do Juízo questionou a Recuperanda quando o saldo invertido na rubrica “**ICMS a Recuperar**”, e o esclarecimento permanece pendente.

Estoques: Apresentaram variação modesta, reduzindo-se de R\$ 290,8 mil para R\$ 283,6 mil. É composto por: “**Estoque Produtos Acabados**” com saldo de R\$ 141,95 mil, “**Estoques de Mercadorias para Revenda**” com saldo de R\$ 86,33 mil, “**Estoques de Matérias-primas**” com saldo de R\$ 40,91 mil e “**Galpão Mercado Livre**” com saldo de R\$ 14,36 mil.

4. Análise das Demonstrações Contábeis

Termometais - Ativo | Evolução do Ativo



O **Ativo não Circulante** manteve-se estável ao redor de R\$ 2,33 milhões, com pequenas oscilações nas contas de longo prazo. Títulos a Receber permaneceu inalterado no trimestre (R\$ 114 mil). As demais contas (Empréstimos a Terceiros, Impostos a Recuperar / LP, Depósitos Judiciais e Investimentos) não apresentaram variações significativas.

Imobilizado: O grupo do Imobilizado apresentou saldo líquido de aproximadamente R\$ 1,52 milhão em setembro de 2025, refletindo os registros incluídos nas últimas retificações encaminhadas pela Recuperanda.

A evolução do Ativo entre julho e setembro de 2025 demonstra crescimento moderado no Ativo Circulante, estabilidade no Ativo Não Circulante e elevada concentração de recursos em Adiantamentos a Fornecedores, dentro dos quais está registrado o lançamento de distribuição de lucros, já questionado por esta Administração Judicial. Observou-se também aumento relevante em Duplicatas a Receber e o reconhecimento do Imobilizado nas demonstrações. Parte dessas rubricas permanece associada a esclarecimentos formais pendentes, cujas respostas são essenciais para a validação completa da posição patrimonial apresentada pela Recuperanda.

4. Análise das Demonstrações Contábeis

Termometais - Passivo (Valores em R\$)



TERMOMETAIS INDÚSTRIA E COMÉRCIO LTDA.	jul-25	ago-25	set-25	Var R\$	Var %
Passivo	10.605.963	10.606.841	10.660.394	54.432	1%
Circulante	13.368.048	13.401.328	13.454.882	86.834	1%
Empréstimos e Financiamentos	5.610.755	5.286.542	5.289.494	(321.261)	-6%
Fornecedores	5.142.880	5.402.673	5.392.829	249.949	5%
Obrigações Tributárias/Fiscais	1.747.313	1.834.640	1.951.173	203.860	12%
Obrigações Sociais	160.798	174.895	185.975	25.178	16%
Obrigações Trabalhistas	70.487	85.777	92.536	22.050	31%
Obrigações Com Sócios/Diretores	4.000	4.000	4.000	-	-
Outras Obrigações de Funcionamento	631.815	612.802	538.873	(92.942)	-15%
Não Circulante	513.136	513.136	513.136	-	0%
Empréstimos e Financiamentos	424.255	424.255	424.255	-	-
Parcelamentos Fiscais	72.339	72.339	72.339	-	-
Resultados de Exercícios Futuros	16.542	16.542	16.542	-	-
Patrimônio Líquido	(3.275.222)	(3.307.624)	(3.307.624)	(32.402)	1%
Capital Social	100.000	100.000	100.000	-	-
Prejuízo Acumulado	(2.623.477)	(2.623.477)	(2.623.477)	-	-
Prejuízo Líquido do Exercício	(751.745)	(784.147)	(784.147)	(32.402)	4%

4. Análise das Demonstrações Contábeis

Termometais - Passivo | Evolução do Passivo



O Passivo total (desconsiderando o Patrimônio Líquido) passou de R\$ 13,88 milhões em julho para R\$ 13,97 milhões em setembro de 2025, representando variação positiva de 0,63% no trimestre. O Passivo Circulante concentrou praticamente todas as obrigações da Recuperanda, apresentando aumento moderado no período, enquanto o Passivo Não Circulante manteve-se estável em R\$ 513 mil, sem registro de novas contratações ou renegociações. A seguir, apresentam-se os principais grupos e suas variações.

Empréstimos e Financiamentos: A rubrica apresentou redução de R\$ 5,61 milhões em julho para R\$ 5,29 milhões em setembro (-6%). Registra-se que foram **retificados** os saldos anteriormente apresentados de forma invertida nesta conta.

Fornecedores: Com saldo de R\$ 5,39 milhões em setembro de 2025, demonstra aumento de R\$ 249,95 mil no período analisado. O aumento expressivo identificado em ciclos anteriores foi objeto de questionamento por esta Administração Judicial e permanece sem justificativa técnica detalhada.

Obrigações Tributárias / Fiscais: O grupo apresentou aumento de R\$ 1,75 milhão em julho para R\$ 1,95 milhão em setembro (+12%). A variação foi influenciada principalmente pelos acréscimos em **ICMS a Recolher (+R\$ 88,2 mil)** e **COFINS a Recolher (+R\$ 93,1 mil)**, que juntas respondem pela maior parte do crescimento do grupo. O PIS a Recolher também contribuiu para a elevação (+R\$ 20,2 mil), enquanto as demais contas mantiveram estabilidade.

Outras Obrigações de Funcionamento: A conta apresentou redução de R\$ 631,8 mil em julho para R\$ 538,9 mil em setembro (-15%). O saldo desta rubrica refere-se integralmente a Adiantamentos de Clientes.

O **Passivo Não Circulante** manteve-se estável em R\$ 513,1 mil ao longo do trimestre, composto essencialmente por Empréstimos e Financiamentos de Longo Prazo (R\$ 424,3 mil), Parcelamentos Fiscais (R\$ 72,3 mil) e Resultados de Exercícios Futuros (R\$ 16,5 mil). As rubricas não apresentaram movimentações relevantes no período.

4. Análise das Demonstrações Contábeis

Termometais - Passivo | Evolução do Passivo



O **Patrimônio Líquido** permaneceu negativo, variando de –R\$ 3,28 milhões em julho para –R\$ 3,31 milhões em setembro, reflexo do resultado líquido acumulado no período. Observa-se que o Capital Social, que não constava registrado nos balancetes anteriormente encaminhados, passou a integrar a demonstração patrimonial nas últimas retificações. Apesar da inclusão do valor, a Recuperanda ainda não apresentou esclarecimentos formais acerca da ausência de contabilização do Capital Social nas versões anteriores das demonstrações, razão pela qual o ponto permanece em aberto para análise desta Administração Judicial.

O **Passivo** apresentou crescimento moderado no trimestre, concentrado nas obrigações de curto prazo, enquanto o **Passivo Não Circulante** permaneceu estável. As principais variações decorreram da redução em Empréstimos e Financiamentos de curto prazo, acompanhada do aumento registrado em Obrigações Tributárias/Fiscais e Fornecedores. Persistem pendências de esclarecimento relacionadas ao aumento expressivo verificado anteriormente em Fornecedores, e, apesar das retificações, aos saldos anteriormente invertidos em Empréstimos e Financiamentos, e à ausência de contabilização do Capital Social integralizado. Tais pontos seguirão sob acompanhamento nos próximos relatórios.

4. Análise das Demonstrações Contábeis

Passivo | Endividamento Sujeito

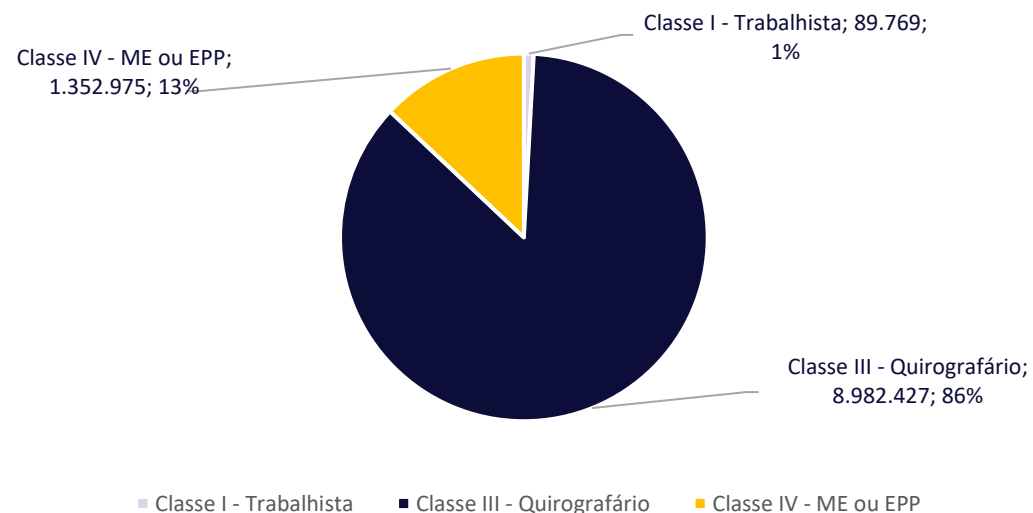


Cumpra informar, inicialmente, que a Requerente apresentou relação de credores em dois momentos: no Evento 1, DOCUMENTACAO7, Página 1 e no Evento 9, PLAN6, Página 1. Dessa forma, verifica-se que o endividamento concursal total da Requerente é de R\$ 12.924.636,77 divididos na Classe I (Trabalhistas), Classe III (Quirografários) e Classe IV (ME ou EPP).

Já conforme Edital do Art. 7º, §2º, da Lei N.º 11.101/2005, os créditos concursais perfazem o montante de R\$ 10.425.171,09, distribuídos da seguinte forma:

TERMOMETAIS INDÚSTRIA E COMÉRCIO LTDA.		
Composição - Passivo Concursal	Inicial (Evento 9)	Edital art. 7º
Classe I - Trabalhista	8.337	89.769
Classe III - Quirografário	11.707.115	8.982.427
Classe IV - ME ou EPP	1.209.185	1.352.975
Total Geral	12.924.637	10.425.171

Passivo Concursal - Edital art. 7º



4. Análise das Demonstrações Contábeis

Passivo Extraconcursal | Fiscal



Em análise às informações prestadas pela Requerente, juntadas ao Evento 5, DOCUMENTACAO2, Página 1 dos autos, verifica-se que a posição do passivo extraconcursal fiscal é de R\$ 777.899,32 em novembro de 2024.

Observa-se que a Requerente apresentou balancete do período de setembro de 2025, com valor contábil de passivo fiscal em R\$ 2,14 milhões:

PASSIVO EXTRACONCURSAL FISCAL - TERMOMETAIS INDÚSTRIA E COMÉRCIO LTDA.		
Impostos	nov-24	AV%
PGFN	153.000	19,67%
RFB (06 a 09/2024)	47.177	6,06%
RFB Saldo devedor parcelamento	95.438	12,27%
ICMS 05 2024	81.700	10,50%
ICMS Parcelado em atraso	13.808	1,78%
ICMS Parcelado a vencer	386.634	49,70%
FGTS (valor ainda não disponibilizado pela CEF)	-	-
Prefeitura	142	0,02%
Total	777.899	100,00%

CONTABILIDADE - TERMOMETAIS INDÚSTRIA E COMÉRCIO LTDA.	
Impostos	set-25
COFINS a Recolher	595.923
ICMS a Recolher	1.094.909
IRRF a Recolher (cód. 0561)	3.609
PIS a Recolher	129.378
IPÍ a Recolher	6.445
IRRF a Recolher - Terceiros - 1708/3208/8045	1.211
ISS a Recolher - Retido NF	4.132
Parcelamento INSS 200744275112340	32.346
Parcelamento INSS PIS e COFINS 200164534322392	69.844
Parcelamento INSS CSLL IRPJ PIS e COFINS 200268798	10.905
Retenções de Impostos Federais a Pagar - 5952	2.472
FGTS a Recolher	22.970
Imposto Sindical a Recolher	1.101
INSS a Recolher	161.022
Total	2.136.267

4. Análise das Demonstrações Contábeis

Passivo Extraconcursal | Outros



Cediço informar que a Requerente não apresentou relação de credores extraconcursais com origem financeira e demais. No entanto, ao analisar o Balancete Patrimonial – Posição de setembro de 2024, restou identificado que a Requerente possui dívidas com Cooperativa e se aplicando o entendimento do parágrafo 3º da Lei 14.112/2020, será considerada como dívida extraconcursal na monta de R\$ 1,3 milhão, podendo inclusive ultrapassar a monta de R\$ 2,7 milhões, considerando os créditos lançados na Relação de Credores apresentada ao **Evento 9, PLAN6, Página 1** para tal Cooperativa.

Adicionalmente, importante frisar que o balancete de setembro de 2024 apresenta saldo referente a dívidas contraídas com bancos no importe de R\$ 1,5 milhão e a Requerente demonstrou por meio da Relação de Credores no **Evento 9, PLAN6, Página 1**, que sua dívida bancária perfaz o montante de R\$ 6,3 milhões.

Desse modo, esta Auxiliar do Juízo faz suas importantes considerações:

1. Há indícios de dívida extraconcursal com origem bancária, sendo que a composição desta deve ser trazida aos autos acompanhada dos respectivos contratos para que estes possam ser analisados quando da elaboração da Relação de Credores do Art. 7º e seu acompanhamento realizado por meio da disponibilização do relatório que trata dos créditos extraconcursais;
2. Necessário que haja a retificação dos saldos patrimoniais referente as dívidas bancárias, uma vez que o valor apontado na Relação de Credores apresentada pela Recuperanda difere daqueles computados no Balanço Patrimonial.

Deste modo, cumpre, neste primeiro momento, submeter as informações colhidas por meio da análise da documentação existente nos autos.

A seguir, seguem os quadros demonstrando a dívida bancária apontada no Balancete Patrimonial, Relação de Credores e Quadro Comparativo demonstrando a diferença.

4. Análise das Demonstrações Contábeis

Passivo Extraconcursal | Outros



TERMOMETAIS INDÚSTRIA E COMÉRCIO LTDA.	
Empréstimos e Financiamentos - Balancete Patrimonial	Posição em R\$ - set. 24
Empréstimos - CP	553.481,19
Contrato C311323665 Sicredi - Capital de Giro	175.266,17
Contrato C311320232 Sicredi - Investimento Empresarial	58.513,14
Contrato C311314178 Sicredi - Kgiro	55.938,91
Cheque Especial Santander	233.960,29
Cheque Especial Sicredi	29.802,68
Financiamentos - CP	122.360,76
Contrato C311323037 Sicredi - Financiamento Máquina	77.330,20
Contrato C311315620 Sicredi - Financiamento Veículo	32.892,96
Contrato C311316707 Sicredi - Financiamento de Veículo	12.137,60
Empréstimos E Financiamentos - LP	883.793,80
Contrato C311323037 Sicredi - Financiamento Máquina	309.320,80
Contrato C311323665 Sicredi - Capital de Giro	321.321,32
Contrato C311320232 Sicredi - Investimento Empresarial	29.256,57
Contrato C311314178 Sicredi - Kgiro	83.908,36
Contrato C311315620 Sicredi - Financiamento Veículo	109.642,75
Contrato C311316707 Sicredi - Financiamento de Veículo	30.344,00
Total	1.559.635,75

TERMOMETAIS INDÚSTRIA E COMÉRCIO LTDA.		
Credores Bancários Classe III - Relação de Credores	Documento	Valor em R\$
Banco Cooperativ o Sicredi S.A.	4113166127	1.385.470,00
Banco Cooperativ o Sicredi S.A.	311323665	511.193,00
Banco Cooperativ o Sicredi S.A.	311323037	386.651,00
Banco Cooperativ o Sicredi S.A.	311314178	153.832,00
Banco Cooperativ o Sicredi S.A.	311315620	153.500,00
Banco Cooperativ o Sicredi S.A.	311320232	102.398,00
Banco Cooperativ o Sicredi S.A.	311316707	45.516,00
Banco Itaú Unibanco S.A.	2842247294	1.559.182,00
Banco Itaú Unibanco S.A.	2553629987	900.000,00
Banco Itaú Unibanco S.A.	ND	192.952,61
Banco Santander (Brasil) S.A.	ND	975.166,33
Total		6.365.860,94

TERMOMETAIS INDÚSTRIA E COMÉRCIO LTDA.	Balancete Contábil - set.24	Relação de Credores - nov.24	Diferença
Dívida Bancária	1.559.636	6.365.861	4.806.225

Cediço informar que as informações acima, foram replicadas do RMA anterior, solicitamos a composição para a Recuperanda dos saldos atualizados ainda no relatório anterior, e até o momento não recebemos esclarecimentos.

4. Análise das Demonstrações Contábeis

Passivo Extraconcursal | Outros



TIPO	NOME	VALOR	DATA
Fornecedor	Barcelona Securitizadora	199.804	12/11/2024
Fornecedor	M6 Soluções	2.169	11/07/2025
Fornecedor	M6 Soluções	2.550	25/07/2025
Fornecedor	M6 Soluções	2.127	05/08/2025
Fornecedor	M6 Soluções	309	11/08/2025
Fornecedor	M6 Soluções	2.100	14/08/2025
Fornecedor	M6 Soluções	4.500	14/08/2025
Fornecedor	M6 Soluções	1.084	14/08/2025
Fornecedor	M6 Soluções	1.497	19/08/2025
Fornecedor	M6 Soluções	1.360	01/09/2025
Fornecedor	Recin	14.224	14/11/2024
Fornecedor	Recin	13.809	14/12/2024
Fornecedor	Recin	13.393	06/08/2025
Fornecedor	Recin	951.411	06/08/2025
Total		1.210.337	

Ressalta-se que a Recuperanda enviou arquivos gerenciais contendo informações sobre fornecedores cuja duplicatas estão em atraso, entretanto, os saldos não conciliam com o balancete contábil. Diante do exposto, estas duplicatas foram objeto de questionamento por parte desta Administradora Judicial, ainda no relatório anterior, e seguem pendentes de esclarecimento.

4. Análise das Demonstrações Contábeis

Termometais - Demonstrativo do Resultado Mensal (Valores em R\$)



TERMOMETAIS INDÚSTRIA E COMÉRCIO LTDA.	jul-25	ago-25	set-25	Var R\$	
				Var R\$	Var %
Receita Operacional Bruta	1.599.304	2.422.456	1.727.142	127.838	8%
Receita Revenda de Mercadorias Internas a Prazo	128.407	195.082	313.046	184.639	144%
Receita Revenda de Produtos Internos a Prazo	1.470.897	2.227.374	1.414.096	(56.801)	-4%
(-) Deduções das Receitas	(472.563)	(932.342)	(432.136)	40.426	-9%
Receita Operacional Líquida	1.126.741	1.490.114	1.295.005	168.264	15%
(=) Custos Operacionais	(1.006.299)	(1.328.388)	(607.742)	398.558	-40%
Custo dos Produtos Vendidos	(873.699)	(1.170.589)	(530.688)	343.011	-39%
Custos dos Produtos/Serviços (MOD)	(132.601)	(157.799)	(77.054)	55.547	-42%
Resultado Bruto	120.442	161.726	687.264	566.822	471%
Margem Bruta	8%	7%	40%		
(-) Despesas Administrativas	(67.966)	(134.134)	(92.458)	(24.492)	36%
(-) Despesas Com Vendas	(7.750)	(2.525)	(38.207)	(30.457)	393%
(-) Despesas Com Veículos	(16.189)	(12.333)	(14.784)	1.405	-9%
(-) Despesas Tributárias	-	(1.024)	(3)	(3)	-
(+/-) Outras Receitas e Despesas	(23)	(1)	-	23,44	-100%
Resultado Operacional	28.513	11.709	541.812	513.299	1800%
Margem Operacional	3%	1%	42%		
(+/-) Resultado Financeiro	(61.388)	(44.111)	(62.665)	(1.278)	2%
Resultado Líquido	(32.875)	(32.402)	479.147	512.021	-1558%
Margem Líquida	-2%	-1%	28%		

4. Análise das Demonstrações Contábeis

Termometais - Evolução do Demonstrativo de Resultado Mensal



A análise do demonstrativo da Termometais mostra que a **Receita Bruta** passou de R\$ 1,59 milhão em julho para R\$ 2,42 milhões em agosto, recuando para R\$ 1,72 milhão em setembro. As **Deduções** das Receitas variaram de forma significativa, aumentando 97% entre julho (R\$ 472 mil) e agosto (R\$ 932 mil), e retornando a R\$ 432 mil em setembro.

A melhora do trimestre decorre principalmente da redução dos custos operacionais, com destaque para o **Custo dos Produtos Vendidos**, que caiu de R\$ 873 mil em julho para R\$ 530 mil em setembro, uma redução de 39%. Essa movimentação elevou o **Resultado Bruto** para R\$ 687 mil em setembro, representando avanço de 471% no trimestre.

As **Despesas Operacionais** também oscilaram, especialmente em agosto, mas não impediram a melhora do desempenho operacional. Com isso, o **Resultado Operacional** atingiu R\$ 541 mil em setembro, consolidando o avanço observado no trimestre.

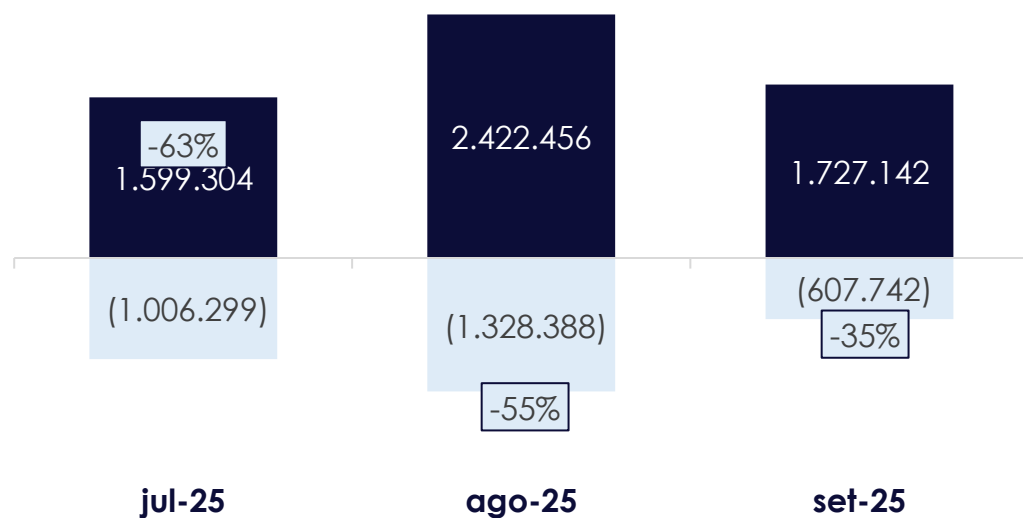
O mês de setembro encerra com **Resultado Líquido** positivo de R\$ 479,15 mil, após dois meses consecutivos de prejuízo próximo a R\$ 32 mil, refletindo principalmente a redução observada nos custos no referido mês.

4. Análise das Demonstrações Contábeis

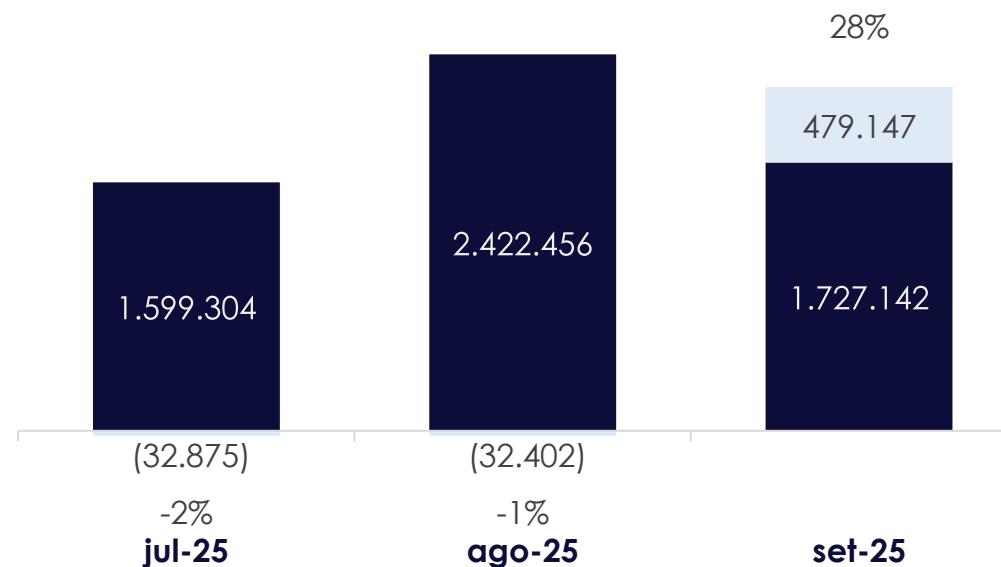
Termometais - Evolução do Demonstrativo de Resultado Mensal



Receitas VS Custos



Receitas VS Resultado



■ (=) Custos Operacionais ■ % Receita vs Custos ■ Receita Operacional Bruta

■ Receita Operacional Bruta ■ Resultado Líquido ■ % Receita vs Resultado

4. Análise das Demonstrações Contábeis

Índices Financeiros | Liquidez



Os indicadores econômico-financeiros mostram que, entre julho e setembro de 2025, tanto a **Liquidez Corrente** quanto a **Liquidez Geral** permaneceram abaixo do índice ideal de 1. A Liquidez Corrente evoluiu de 0,62 (jul/25 e ago/25) para 0,66 (set/25), enquanto a Liquidez Geral passou de 0,76 (jul/25 e ago/25) para 0,80 (set/25).

Apesar da leve melhora, os índices ainda indicam insuficiência de recursos para cobrir as obrigações. Ressalta-se que esses resultados são impactados pelos valores registrados em “Adiantamentos a Fornecedores”, conta com valor relevante, na qual já solicitamos a abertura detalhada para apresentar no próximo relatório.

Liquidez Corrente

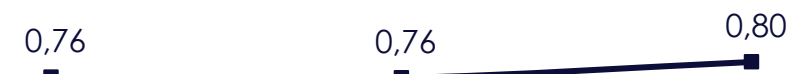


jul-25

ago-25

set-25

Liquidez Geral



jul-25

ago-25

set-25

4. Análise das Demonstrações Contábeis

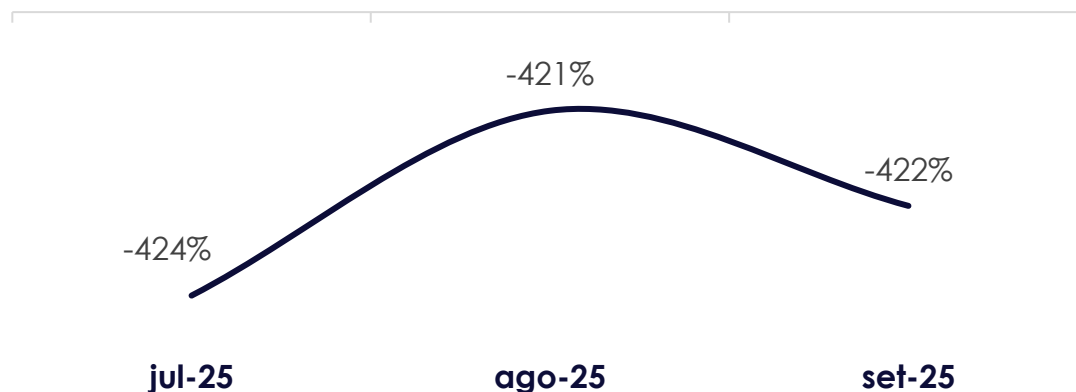
Índices Financeiros | Endividamento



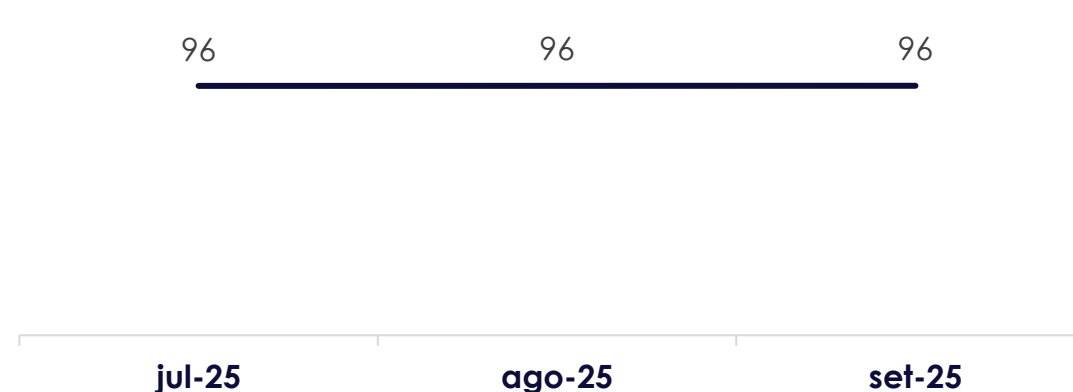
Grau de Endividamento | Mensura a proporção de capital de terceiros em relação ao Patrimônio Líquido da Empresa avaliando a saúde financeira da sociedade mensurando o grau de dependência de capitais de terceiros para financiar suas operações. Dessa forma, manteve-se em patamar extremamente elevado, variando de -424% (jul/25) a -421% (ago/25) e -422% (set/25), evidenciando forte dependência de capital de terceiros e Patrimônio Líquido negativo..

Composição de Endividamento | Demonstra a distribuição de vencimento das obrigações da empresa, quando maior, menor o prazo de pagamento dessas. No caso em tela, observa-se que 96% das obrigações permanecem concentradas no curto prazo ao longo de todo o período, aumentando a pressão sobre o caixa e o risco de liquidez da empresa.

Grau de Endividamento



Composição do Endividamento



5. Informações/Documentações Pendentes



Esclarecimentos e solicitações adicionais enviados por e-mail dia 03/12/2025:

1. Distribuição de lucros durante a Recuperação Judicial

– Solicitação de datas, valores, documentos, natureza, lançamentos contábeis, fundamentação jurídica e estorno, se indevido.

2. Empréstimos a terceiros – saldo elevado

– Lista de beneficiários, natureza e finalidade, contratos e comprovantes, justificativa econômica e contábil e análise de conformidade com a RJ.

3. Saldo invertido na conta “créditos com funcionários”

– Explicação técnica, lançamentos que geraram o saldo e eventual retificação.

4. Contas de resultado zeradas em setembro/2025

– Detalhamento da apuração, lançamentos de fechamento, justificativa técnica e correção, se necessária.

5. Pendências restantes das retificações

– Identificação das contas ajustadas e justificativa técnica para variações significativas do balanço.

6. Adiantamentos a Fornecedores – abertura da composição

– Lista detalhada dos fornecedores, valores, datas, documentos suporte, comprovantes e situação das entregas/compensações.

6. Considerações Finais



Como apontado introdutoriamente, o presente Relatório Mensal de Atividades (RMA) está positivado pela redação da alínea "c", inciso II, do artigo 22 da Lei n.º 11.101/2005, tratando-se este de uma das atribuições dirigidas à Administração Judicial, cujo objetivo, em síntese, é fiscalizar as atividades desenvolvidas pelas sociedades empresárias em recuperação judicial e, por consequência, manter os credores/interessados informados acerca do andamento das atividades da devedora e dos trâmites processuais.

Logo, a Administradora Judicial assumiu como verídicas as informações prestadas pelas Recuperandas, não sendo estas alvo de auditoria. Os integrantes de equipe técnica responsável pela elaboração do relatório em tela não possuem qualquer interesse financeiro na empresa analisada.

As análises econômico-financeiras aqui demonstradas foram elaboradas com base em dados e documentos fornecidos pelas Recuperandas, tendo a Administração Judicial assumido que o conteúdo destes correspondia à realidade da empresa.

Destaca-se que os demonstrativos contábeis referentes ao período de janeiro de 2024 a julho de 2025 foram retificados e não estavam devidamente assinados pelo contador responsável e pelo administrador da empresa. Ademais, os balancetes correspondentes aos meses de agosto e setembro de 2025 também se encontram sem as respectivas assinaturas.

Deste modo, a Administradora Judicial, em atendimento ao art. 22, II, 'c' da Lei 11.101/2005, encerra o presente Relatório de Atividades da Recuperanda **TERMOMETAIS INDÚSTRIA E COMÉRCIO LTDA.**, elaborado de acordo com as determinações da Recomendação nº 72 do Conselho Nacional de Justiça.

Jaraguá do Sul/SC, 05 de dezembro de 2025

CB2D Serviços Judiciais Ltda.
(CNPJ n.º 50.197.392/0001-07)

8. Glossário



- “AGC” – Assembleia Geral de Credores
- “AH” – Análise Horizontal
- “AJ” – Administração Judicial
- “AV” – Análise Vertical
- “BP” – Balanço Patrimonial
- “CND” – Certidão Negativa de Débitos
- “DRE” – Demonstração de Resultado
- “LRF” – Lei de Recuperações e Falências
- “PGFN” – Procuradoria Geral da Fazenda Nacional
- “PRJ” – Plano de Recuperação Judicial
- “RJ” – Recuperação Judicial
- “S.A.” – Sociedade Anônima

9. Contatos



Acesse o site



(51) 3012-2385



cb2d@cb2d.com.br

Jaraguá do Sul/SC, 19 de setembro de 2025

CB2D SERVIÇOS JUDICIAIS LTDA.
(CNPJ n.º 50.197.392/0001-07)

GABRIELE CHIMELO
OAB/RS 70.368

CONRADO DALL'IGNA
OAB/RS 62.603

TIAGO JASKULSKI LUZ
OAB/RS 71.444

**LEANDRO CHIMELO
AGUIAR**
OAB/RS 109.629

FELIPE BERNARDONI
CRC/SP 330.190



INOVAÇÃO E TRANSPARÊNCIA
A SERVIÇO DA JUSTIÇA

CNPJ 50.197.392/0001-07 • (51) 3012 2385
• CB2D@CB2D.COM.BR • Rua Carlos Huber Nº 110
• Três Figueiras • Porto Alegre • RS • Brasil • CEP 91330-150