



**INOVAÇÃO E TRANSPARÊNCIA**  
A SERVIÇO DA JUSTIÇA

CNPJ 50.197.392/0001-07 • (51) 3276 2869  
• CB2D@CB2D.COM.BR • Rua Carlos Huber Nº 110  
• Três Figueiras • Porto Alegre • RS • Brasil • CEP 91330-150

# SOMA COMÉRCIO DE PRODUTOS ALIMENTÍCIOS LTDA.

## RELATÓRIO MENSAL DE ATIVIDADES Nº 04

Processo nº 5002322-31.2025.8.24.0019/SC

Juízo da Vara Regional de Falências e Rec. Judiciais e Extrajudiciais da

Comarca de Concórdia/SC

Exma. Juíza de Direito Dra. Aline Mendes de Godoy



- ① 1. Esclarecimentos Iniciais
- ② 2. Análise Processual
- ③ 3. Informações sobre a Recuperanda
- ④ 4. Análise das Demonstrações Contábeis
- ⑤ 5. Diligência
- ⑥ 6. Considerações Finais
- ⑦ 7. Glossário
- ⑧ 8. Contatos



Visando atender ao determinado no artigo 22, II, 'c' da Lei nº 11.101/2005 e as determinações da Recomendação nº 72 do Conselho Nacional de Justiça, a Administradora Judicial elaborou o presente relatório com base na documentação apresentada na petição inicial do processo de Recuperação Judicial da SOMA COMÉRCIO DE PRODUTOS ALIMENTÍCIOS LTDA. e em documentos contábeis e gerenciais enviados pela Recuperanda até 04/05/2026 referente ao período contábil de janeiro e fevereiro de 2026, em especial os balancetes contábeis (anexo 01).

Em análise à Demonstração do Resultado do Exercício (DRE), verifica-se que a Recuperanda apresentou receita bruta de R\$ 745,56 mil em fevereiro de 2026, representando aumento de R\$ 141,75 mil em relação ao mês de dezembro de 2025. Após o cômputo dos Custos (R\$ 297,43 mil), Despesas (R\$ 191,16 mil), Outras Receitas e Despesas (R\$ 543,97) e Resultado Financeiro Negativo (R\$ 21,32 mil), a Recuperanda apurou Prejuízo de R\$ 16,58 mil no último mês em análise.

Feitas tais considerações, a Administradora Judicial passa a apresentar o Relatório Mensal de Atividades do processo nº 5002322-31.2025.8.24.0019.

## 2. Análise Processual - Estágio Processual

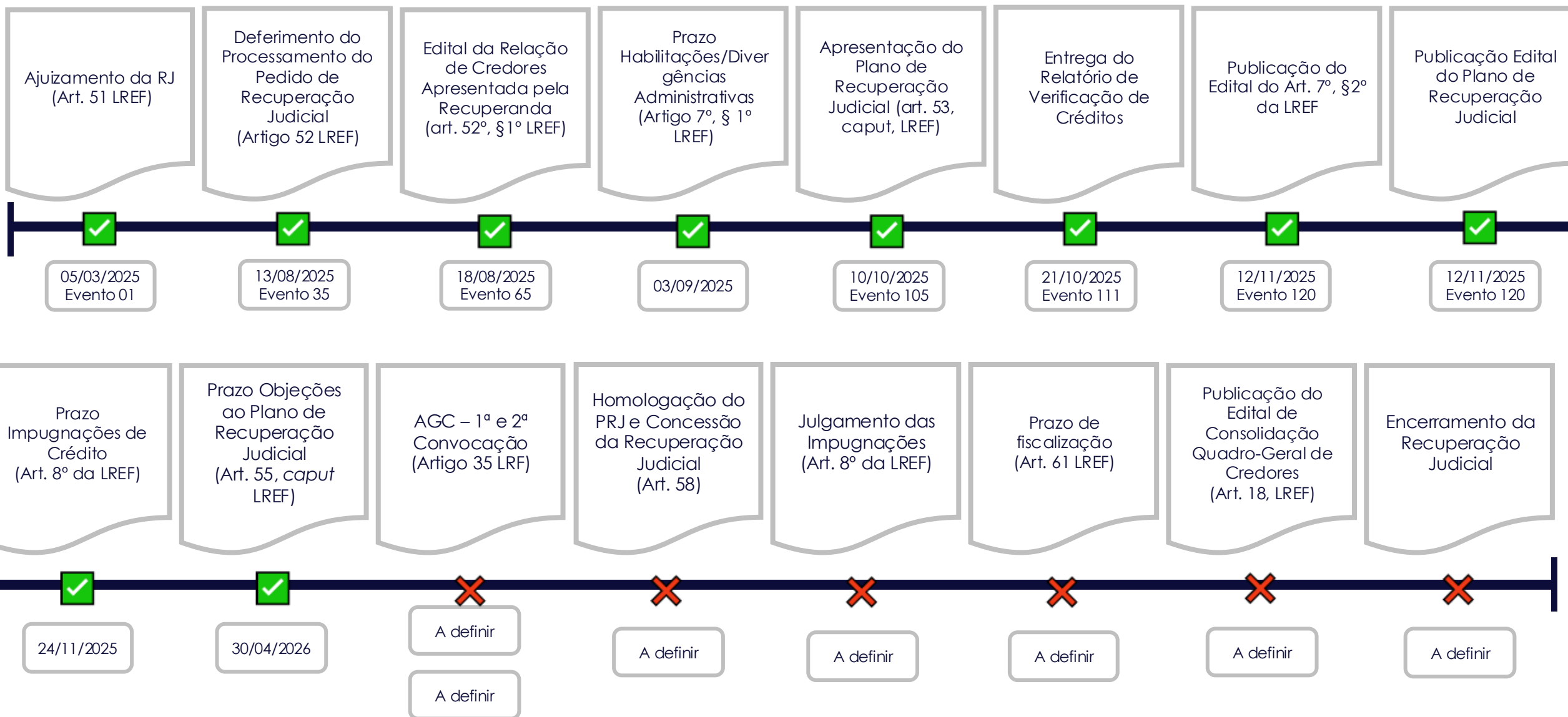


No Relatório Mensal de Atividades apresentado em 30 de março de 2026 foram registrados os principais atos e andamentos processuais ocorridos até o Evento 160.

DATA	EVENTO	PARTE	OBJETO
20/03/2026	160	Recuperanda	Juntado aos autos o Primeiro Modificativo do Plano de Recuperação Judicial devidamente retificado.
30/03/2026	167	Administração Judicial	Realizada análise do Modificativo apresentado e sugerida a publicação do Edital de Recebimento do PRJ.
31/03/2026	168	Cartório	Expedido Edital de Intimação dos Credores quanto ao Recebimento do Plano de Recuperação Judicial, o qual foi disponibilizado em 01/04/2026, conforme Evento 173.
16/04/2026	174	Sicoob Maxicredito	Apresentada objeção ao Plano de Recuperação Judicial.
23/04/2026	175	Itaú Unibanco S.A.	Apresentada objeção ao Plano de Recuperação Judicial.

Esses são os atos processuais registrados até a finalização do presente relatório.

## 2. Análise Processual | Cronograma Processual



## 2. Análise Processual - Incidentes Processuais



Até a data de elaboração do presente Relatório Mensal de Atividades, foram distribuídos 02 (dois) incidentes processuais de habilitação/impugnação de crédito.

INCIDENTE N.º	CLASSE	REQUERENTE	REQUERIDO	RESUMO PEDIDO	SITUAÇÃO
5011674-13.2025.8.24.0019	IMPUGNAÇÃO DE CRÉDITO	COOPERATIVA DE CREDITO DE LIVRE ADMISSAO DE ASSOCIADOS - SICOOB MAXICREDITO	SOMA COMERCIO DE PRODUTOS ALIMENTICIOS LTDA EM RECUPERACAO JUDICIAL	Alega a extraconcursalidade do crédito arrolado na relação de credores da Recuperanda. Dessa forma, requer a exclusão do crédito do processo de Recuperação Judicial, por não se sujeitar ao feito.	Incidente distribuído em 19/11/2025. Em tramitação.
5011727-91.2025.8.24.0019	HABILITAÇÃO DE CRÉDITO	BANCO DO BRASIL S.A	SOMA COMERCIO DE PRODUTOS ALIMENTICIOS LTDA EM RECUPERACAO JUDICIAL	Requer o reconhecimento da não sujeição dos contratos 764308393 e 764308498 aos efeitos da presente Recuperação Judicial, sendo excluído do Quadro de Credores o valor de R\$ 1.670.847,56.	Incidente distribuído em 21/11/2025. Em tramitação.

## 2. Análise Processual - Recursos Interpostos



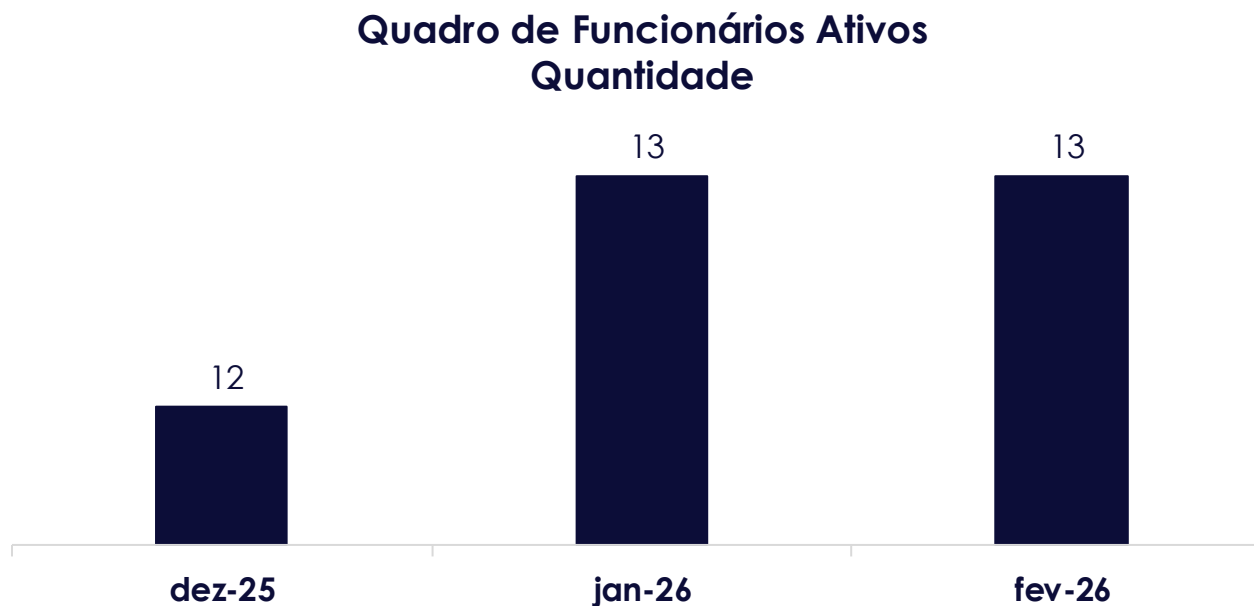
Até a data de elaboração do presente Relatório Mensal de Atividades, não foram interpostos recursos contra decisões proferidas nos autos do processo de recuperação judicial.

### 3. Informações sobre a Recuperanda - Quadro de Funcionários



Com base no resumo da folha de pagamento apresentado de dezembro de 2025 a fevereiro de 2026, a Recuperanda possui **13 colaboradores ativos** neste último mês, contratados em regime CLT:

SOMA COMÉRCIO DE PRODUTOS ALIMENTÍCIOS LTDA			
Quadro de Funcionários	dez-25	jan-26	fev-26
Ativos	12	13	13
<b>Total de Funcionários Ativos</b>	<b>12</b>	<b>13</b>	<b>13</b>



### 3. Informações sobre a Recuperanda - Obrigações com Pessoal (Valores em R\$)



No quadro abaixo, detalham-se as obrigações trabalhistas por rubrica da Recuperanda. O saldo totalizou R\$ 382,49 mil em fevereiro de 2026, representando aumento de R\$ 45,36 mil em comparação ao mês de dezembro de 2025. Tal variação ocorreu principalmente na rubricas relativa ao "INSS a Recolher".

<b>SOMA COMÉRCIO DE PRODUTOS ALIMENTÍCIOS LTDA</b>	<b>dez-25</b>	<b>jan-26</b>	<b>fev-26</b>
<b>Débitos Trabalhistas</b>	<b>337.132</b>	<b>359.736</b>	<b>382.496</b>
Salários e Ordenados a Pagar	20.787	28.083	30.458
Férias a Pagar	-	3.250	3.590
Inss a Recolher	208.588	221.625	234.214
Fgts a Recolher	54.701	57.604	60.418
Contribuição Sindical a Recolher	1.127	1.127	1.127
Obrigações a Pagar para Férias	38.380	32.865	32.915
Obrigações a Pagar Inss sobre Férias	10.478	8.972	8.986
Obrigações a Pagar Fgts sobre Férias	3.070	2.629	2.633
Obrigações a Pagar para 13o Salário	-	2.647	6.028
Obrigações a Pagar Inss sobre 13o Salário	-	722	1.646
Obrigações a Pagar Fgts sobre 13o Salário	-	212	482

## 4. Análise das Demonstrações Contábeis – Ativo



SOMA COMÉRCIO DE PRODUTOS ALIMENTÍCIOS LTDA	dez-25	jan-26	fev-26	dez-25 a fev-26	
				Var R\$	Var %
<b>Ativo</b>	<b>4.780.296</b>	<b>4.768.357</b>	<b>4.852.907</b>	<b>72.611</b>	<b>2%</b>
<b>Circulante</b>	<b>2.136.892</b>	<b>2.089.709</b>	<b>2.187.047</b>	<b>50.155</b>	<b>2%</b>
Disponibilidades	219.454	65.835	41.076	(178.378)	-81%
Clientes	1.150.592	1.207.184	1.212.087	61.496	5%
Outros Créditos	365.582	377.972	605.059	239.478	66%
Estoques	401.265	438.718	328.825	(72.440)	-18%
<b>Não Circulante</b>	<b>2.643.404</b>	<b>2.678.648</b>	<b>2.665.860</b>	<b>22.456</b>	<b>1%</b>
Conta Corrente dos Sócios	181.013	229.437	235.495	54.482	30%
Impostos a Recuperar	8.760	7.665	6.570	(2.190)	-25%
Depósitos Judiciais	69.166	69.166	69.166	-	0%
Investimentos	8.987	8.987	8.987	-	0%
Imobilizado	3.211.995	3.219.799	3.221.938	9.943	0%
Depreciação Acumulada	(836.516)	(856.406)	(876.296)	(39.780)	5%

O Ativo da Recuperanda totalizou R\$ 4,85 milhões em fevereiro de 2026, sendo 45% alocados no ativo circulante e 55% no ativo não circulante. O Grupo “Outros Créditos” possui saldo total de R\$ 605,05 mil, sendo composto por: **Empréstimos a Terceiros a Receber** no valor de R\$ 70 mil, **Adiantamentos a Fornecedores** no valor de R\$ 488,19 mil, **Adiantamento a Funcionários** no valor de R\$ 3,74 mil e Tributos a Recuperar com saldo de R\$ 43,11 mil. A maior variação ocorrida no período em análise refere-se ao aumento de R\$ 209,49 mil, ocorrida em **Adiantamento a Fornecedores**.

## 4. Análise das Demonstrações Contábeis – Ativo Imobilizado



**Imobilizado:** Maior rubrica do ativo, na importância de R\$ 2,34 milhões (48%), sendo que o valor de aquisição do bens deu-se na monta de R\$ 3,22 milhões e a depreciação computada, de R\$ 876,29 mil, demonstrando dessa forma que 27% do ativo está depreciado em fevereiro de 2026.

O Imobilizado tem como principais rubricas: “**Edifícios**”, a qual representa 30,24% do total do ativo imobilizado, com saldo líquido de R\$ 709,24 mil e “**Consórcio de Bens**” com, saldo de R\$ 762,32 mil representando 32,50%.

<b>SOMA COMÉRCIO DE PRODUTOS ALIMENTÍCIOS LTDA</b>	<b>dez/25</b>	<b>jan/26</b>	<b>fev/26</b>
<b>Imobilizado</b>	<b>2.375.479</b>	<b>2.363.393</b>	<b>2.345.642</b>
<b>Total do Ativo em R\$</b>	<b>4.780.296</b>	<b>4.768.357</b>	<b>4.852.907</b>
<b>Representatividade</b>	<b>50%</b>	<b>50%</b>	<b>48%</b>
Terrenos	417.919	416.419	414.919
Edifícios	714.277	711.758	709.240
Móveis e Utensílios	2.869	2.714	2.559
Veículos	488.028	472.312	456.595
Consórcio de Bens	752.385	760.189	762.329

Nesse sentido, é importante esclarecer que o registro da depreciação nos itens do imobilizado devem sempre estar em consonância com as normas estabelecidas pelo CPC – Comitê de Pronunciamentos Contábeis.

Esta Administradora Judicial, em observância ao que dispõe a Lei 11.101/05, frisa que é necessário obter autorização do Juízo Recuperacional para realização da venda, alienação, transferência ou qualquer outra ação que cause diminuição do ativo da Recuperanda.

## 4. Análise das Demonstrações Contábeis - Passivo



SOMA COMÉRCIO DE PRODUTOS ALIMENTÍCIOS LTDA	dez-25	jan-26	fev-26	dez-25 a fev-26	
				Var R\$	Var %
<b>Passivo</b>	<b>4.732.589</b>	<b>4.838.128</b>	<b>4.869.496</b>	<b>136.908</b>	<b>3%</b>
<b>Circulante</b>	<b>7.091.338</b>	<b>7.175.298</b>	<b>7.302.566</b>	<b>211.227</b>	<b>3%</b>
Empréstimos e Financiamentos	3.056.104	3.093.222	3.125.765	69.662	2%
Fornecedores	487.604	463.549	360.465	(127.139)	-26%
Obrigações Tributárias	3.172.084	3.206.291	3.393.787	221.703	7%
Obrigações Trabalhistas e Previdenciária	340.437	363.041	385.801	45.364	13%
Outras Obrigações	35.109	49.195	36.747	1.638	5%
<b>Não Circulante</b>	<b>4.009.298</b>	<b>3.983.170</b>	<b>3.957.041</b>	<b>(52.256)</b>	<b>-1%</b>
Empréstimos e Financiamentos	4.009.298	3.983.170	3.957.041	(52.256)	-1%
<b>Patrimônio Líquido</b>	<b>(6.368.048)</b>	<b>(6.320.340)</b>	<b>(6.390.111)</b>	<b>(22.063)</b>	<b>0%</b>
Capital Social	550.000	550.000	550.000	-	0%
Prejuízos Acumulados	(6.918.048)	(6.870.340)	(6.940.111)	(22.063)	0%

Em análise do Passivo, no período de fevereiro de 2026, verifica-se que 65% estavam alocados no curto prazo e 35% no longo prazo, totalizando R\$ 11,25 milhões (**desconsiderando o Patrimônio Líquido**). Observa-se aumento de 1% em relação ao mês de dezembro de 2025, no montante de R\$ 158,97 mil.

No que se refere ao Patrimônio Líquido, foi observado aumento do déficit em R\$ 22,06 mil entre dezembro de 2025 e fevereiro de 2026, decorrente da transferência dos prejuízos acumulados ao patrimônio líquido. Cumpre informar que não houve variação no Capital Social, que permanece no valor de R\$ 550 mil. Ao final do período, o patrimônio líquido apresentou saldo negativo de R\$ 6,39 milhões.

Importa consignar que os débitos sujeitos e não sujeitos à recuperação judicial não se encontram segregados nos balancetes apresentados. Diante disso, esta Auxiliar do Juízo orientou a Recuperanda quanto à necessidade de proceder à devida segregação dos valores, tendo sido informado que, a partir da próxima competência, a referida separação será realizada.

## 4. Análise das Demonstrações Contábeis - Passivo | Endividamento Sujeito



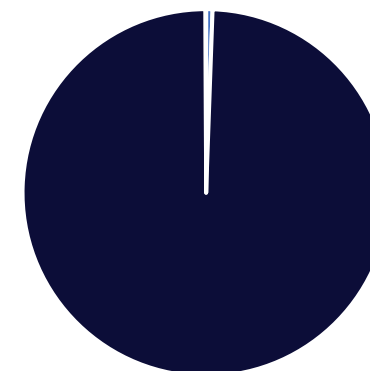
Conforme o edital previsto no art. 7º, o **endividamento concursal** apresenta saldo de **R\$ 6.298.907,52** (seis milhões, duzentos e noventa e oito mil, novecentos e sete reais e cinquenta e dois centavos) distribuídos da seguinte forma:

SOMA COMÉRCIO DE PRODUTOS ALIMENTÍCIOS LTDA			
Composição - Passivo Concursal	Edital art. 52	Edital art. 7º	%
Classe I - Trabalhista	34.462	35.444	0,56%
Classe III - Quirografário	4.925.405	6.260.194	99,39%
Classe IV - ME / EPP	3.269	3.269	0,05%
<b>Total Geral</b>	<b>4.963.135</b>	<b>6.298.908</b>	<b>100%</b>

### Passivo Concursal

Classe IV - ME /  
EPP, 3,269 , 0%

Classe III -  
Quirografário,  
6,260,194 , 99%



Classe I - Trabalhista,  
35,444 , 1%

Registra-se que as informações atinentes à legitimidade, importância ou classificação de crédito relacionado, poderão sofrer mudanças, sobretudo até a consolidação do Quadro-Geral de Credores (Art. 18 da Lei 11.101/2005). Eventuais definições ocorridas em sede de impugnação de crédito, bem como as cessões de crédito que virem a ser informadas, serão levadas a efeito para fins do exercício do direito de voto em assembleia-geral de credores (Art. 39 da LREF).

## 4. Análise das Demonstrações Contábeis - Passivo Extraconcursal | Fiscal



O passivo fiscal, extraído do balancete contábil em fevereiro de 2026 apresenta saldo de R\$ 3,39 milhões, tendo como principal rubrica os saldos de ICMS a Recolher, no montante de R\$ 1,68 milhão, seguido de Impostos Federais a Recolher – Dívida Ativa, com valor de R\$ 867,79 mil.

Grupo demonstra aumento de R\$ 221,7 mil no período compreendido entre dezembro de 2025 a fevereiro de 2026, saldo representa 30% do passivo total:

<b>SOMA COMÉRCIO DE PRODUTOS ALIMENTÍCIOS LTDA</b>	<b>dez-25</b>	<b>jan-26</b>	<b>fev-26</b>
<b>Débitos Tributários</b>	<b>3.172.084</b>	<b>3.206.291</b>	<b>3.393.787</b>
Cofins a Recolher	375.310	382.830	413.329
Csll a Recolher	5.057	5.057	5.057
Icms a Recolher	1.512.955	1.533.110	1.683.199
Icms Substituição Tributária a Recolher	172.591	172.591	172.591
Irpj a Recolher	8.428	8.428	8.428
Irrs sobre Trabalho Assalariado	4.219	4.219	4.219
Pis a Recolher	81.481	83.114	89.735
Impostos Federais a Recolher - Dívida Ativa PGFN	1.010.576	867.790	867.790
Csrf a Recolher (Pis, Cofins, Csll)	698	728	937
Irrf a Recolher	719	731	807
Iss Retido a Recolher	050	042	042
Parcelamento PGFN 15179947	-	86.809	86.809
Parcelamento PGFN 15179948	-	60.843	60.843



Quanto ao passivo inscrito e dívida ativa, obtivemos a informação atualizada através do site **regularize**, onde apresenta o montante de R\$ 1.469.523,38 atualizado em 06/05/2026. Adicionalmente consultamos o site da **Caixa Econômica Federal**, a fim de atestar a regularidade do FGTS, observa-se a situação “**Regular**” da Recuperanda:

### Relação de Inscrições em Dívida Ativa

Nome Empresarial: SOMA COMERCIO DE PRODUTOS ALIMENTICIOS LTDA EM RECUPERACAO JUDICIAL
Nome Fantasia: SOMA PET
CNPJ: 15.581.791/0001-68
Domicílio do Devedor: CHAPECO
Atividade Econômica: Comércio atacadista de produtos alimentícios em geral
<b>Valor Total da dívida: R\$ 1.469.523,38</b> @/⊖
ESTADOS/DISTRITO FEDERAL ⊖ Total: 55.559,59
TRIBUTÁRIO - DEMAIS DÉBITOS ⊖ Total: 1.190.807,82
TRIBUTÁRIO - PREVIDENCIÁRIO ⊖ Total: 223.155,97



## Situação de Regularidade do Empregador

A EMPRESA abaixo identificada está REGULAR perante o FGTS:

**Inscrição:** 15.581.791/0001-68

**Razão social:** SOMA COMERCIO DE PRODUTOS ALIMENTICIOS LTDA EM RECUPERA

Resultado da consulta em 06/05/2026 12:50:13



O passivo extraconcursal apresentado por esta Auxiliar do Juízo refere-se a dados extraídos do balancete contábil da Recuperanda. Solicitou-se à administração da empresa a atualização e a segregação dos montantes, sendo que, para os itens abaixo, **a Recuperanda não apresentou respostas:**

- **Passivo Extraconcursal - Alienação fiduciária;**
- **Passivo Extraconcursal - Arrendamento Mercantil;**
- **Passivo Extraconcursal - Adiantamento de contrato de câmbio ACC; e**
- **Passivo Extraconcursal - Obrigação de dar/fazer/entregar; e**
- **Passivo Extraconcursal - Pós ajuizamento da RJ – Trabalhista/Outros.**

## 4. Análise das Demonstrações Contábeis - DRE



SOMA COMÉRCIO DE PRODUTOS ALIMENTÍCIOS LTDA	dez-25	jan-26	fev-26	dez-25 a fev-26 Var R\$	Var %
<b>Receita Operacional Bruta</b>	<b>603.801</b>	<b>754.146</b>	<b>745.560</b>	<b>141.759</b>	<b>23%</b>
(-) Deduções das Receitas	(146.239)	(168.352)	(252.783)	(106.544)	73%
<i>Devoluções de Vendas</i>	(29.869)	(18.715)	(14.749)	15.120	-51%
<i>Impostos sobre Vendas</i>	(116.370)	(149.637)	(238.034)	(121.664)	105%
<b>Receita Operacional Líquida</b>	<b>457.562</b>	<b>585.793</b>	<b>492.777</b>	<b>35.215</b>	<b>8%</b>
(-) Custos das Mercadorias e Serviços	(221.004)	(465.730)	(297.431)	(76.426)	35%
<b>Resultado Bruto</b>	<b>236.558</b>	<b>120.063</b>	<b>195.346</b>	<b>(41.212)</b>	<b>-17%</b>
<b>Margem Bruta</b>	<b>39%</b>	<b>16%</b>	<b>26%</b>		
(-) Despesas com Vendas	(76.349)	(114.214)	(122.174)	(45.825)	60%
(-) Despesas Administrativas	(95.601)	(68.884)	(67.168)	28.433	-30%
(-) Despesas Tributárias	-	(1.095)	(1.518)	(1.518)	100%
(-) Despesas Não Dedutíveis	-	-	(300)	(300)	100%
(+/-) Outras Receitas e Despesas	3.968	19.941	544	(3.424)	-86%
<b>Resultado Operacional</b>	<b>68.576</b>	<b>(44.189)</b>	<b>4.730</b>	<b>(63.846)</b>	<b>-93%</b>
<b>Margem Operacional</b>	<b>15%</b>	<b>-8%</b>	<b>1%</b>		
(+/-) Resultado Financeiro	(20.869)	(25.581)	(21.320)	(451)	2%
<b>Resultado Líquido</b>	<b>47.707</b>	<b>(69.771)</b>	<b>(16.589)</b>	<b>(64.297)</b>	<b>-135%</b>
<b>Margem Líquida</b>	<b>8%</b>	<b>-9%</b>	<b>-2%</b>		

## 4. Análise das Demonstrações Contábeis - DRE



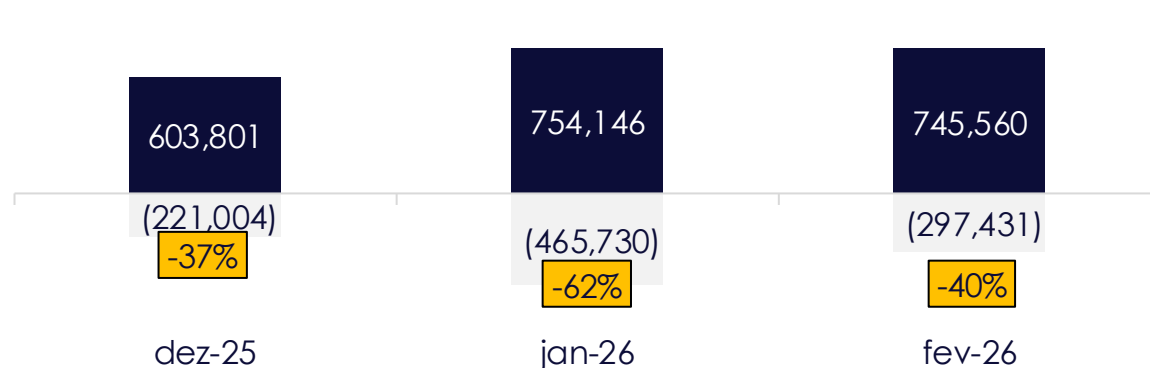
A Recuperanda apresentou **Faturamento** bruto de R\$ 745,56 mil em fevereiro de 2026, com aumento de R\$ 141,75 mil em relação ao mês de dezembro de 2025. Após deduções de R\$ 252,78 mil, a **Receita Operacional Líquida** totalizou R\$ 492,77 mil. Os **Custos** somaram R\$ 297,43 mil (40% da receita), obtendo em **Resultado Bruto** de R\$ 195,34 mil, superior ao registrado no mês anterior (R\$ 120,06 mil).

As **Despesas** totalizaram R\$ 191,16 mil, sendo compostas por **Despesas com Vendas, Administrativas, Tributárias e Não Dedutíveis**. Considerando ainda **Outras Receitas e Despesas**, a empresa apurou **Resultado Operacional positivo** de R\$ 4,73 mil.

Mesmo com **Resultado Financeiro negativo** de R\$ 21,32 mil, a Recuperanda encerrou fevereiro de 2026 com **Prejuízo** de R\$ 16,58 mil.

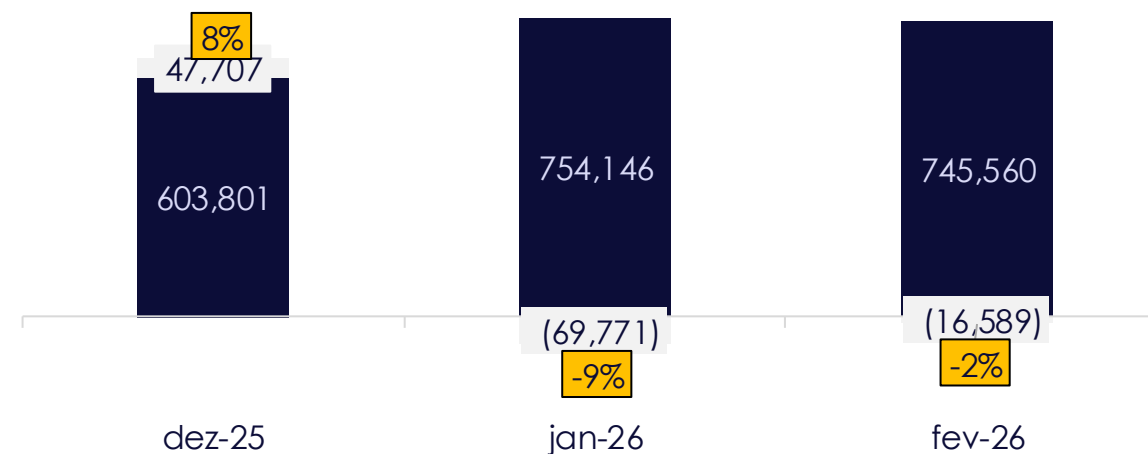
Para melhor ilustrar o exposto, a seguir são apresentados os gráficos relativos à Receita, Custos e Resultado do período:

### Receitas VS Custos



- Receita vs Custos
- (-) Custos das Mercadorias e Serviços
- Receita Operacional Bruta

### Receitas VS Resultado

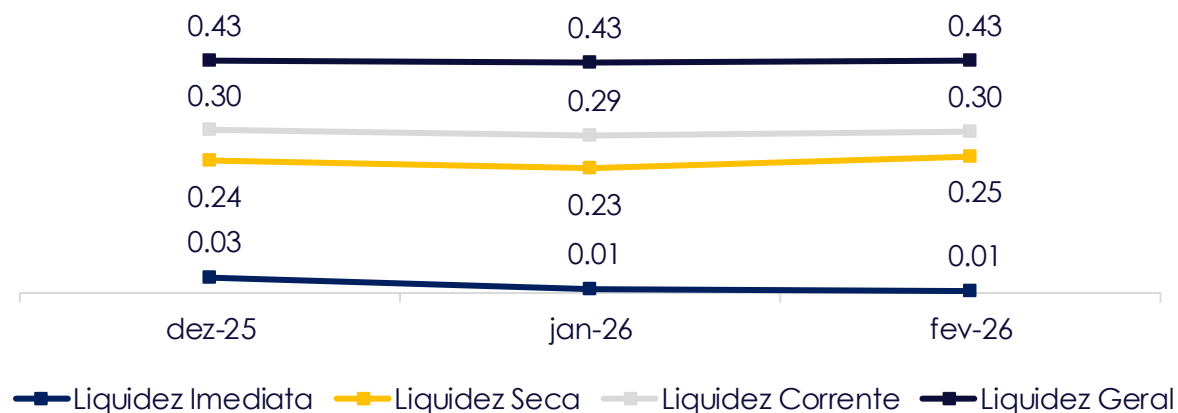


- Receita Operacional Bruta
- Resultado Líquido
- Receita vs Resultado

## 4. Análise das Demonstrações Contábeis - Indicadores Financeiros



### Indicadores de Liquidez



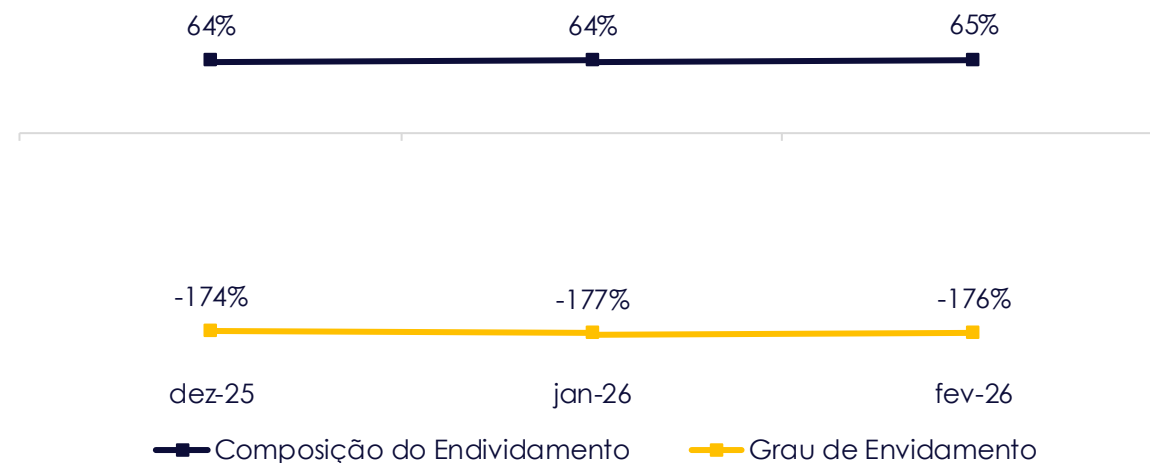
**Liquidez Imediata:** Os índices indicam baixa disponibilidade imediata de caixa para quitação das obrigações de curto prazo. Observa-se leve piora no período, passando de 0,03 para 0,01.

**Liquidez Seca:** Demonstra que a empresa não possui ativos líquidos suficientes, desconsiderando estoques, para saldar suas obrigações de curto prazo. Houve leve redução no indicador no período analisado.

**Liquidez Corrente:** Os índices indicam que o ativo circulante é insuficiente para cobrir as obrigações de curto prazo. Observa-se que o índice se manteve em 0,30 no período analisado.

**Liquidez Geral:** Os índices referentes aos períodos analisados indicam que a entidade não possui capacidade de saldar integralmente suas dívidas de curto e de longo prazo.

### Endividamento



**Grau de Endividamento** | Mensura a proporção de capital de terceiros em relação ao Patrimônio Líquido da Empresa avaliando a saúde financeira da sociedade mensurando o grau de dependência de capitais de terceiros para financiar suas operações. Dessa forma, nota-se que a Recuperanda apresenta patrimônio líquido de R\$ 6,39 milhões negativo e um passivo total de R\$ 11,25 milhões, apresentando um indicador negativo de 176% em fevereiro de 2026, demonstrando incapacidade de financiar suas operações com recursos próprios.

**Composição de Endividamento** | Demonstra a distribuição de vencimento das obrigações da empresa, quando maior, menor o prazo de pagamento dessas. No caso em tela, observa-se que 65% das obrigações da Recuperanda estavam alocadas no curto prazo em fevereiro de 2026.

## 5. Diligência



**Cumpra-se informar que embora o presente RMA trate do período contábil compreendido dezembro de 2025 a fevereiro de 2026, os dados abaixo coletados referem-se as informações prestadas em abril de 2026.**

No âmbito da diligência realizada, a Recuperanda prestou esclarecimentos operacionais e financeiros acerca de suas atividades. Informou projeção de estagnação no faturamento para os próximos seis meses.

No que se refere às obrigações correntes, esclareceu que os pagamentos de água, energia elétrica e internet estão sendo realizados dentro dos prazos ajustados, bem como o pagamento dos funcionários juntamente com INSS e FGTS. Quanto às obrigações tributárias, informou que estão sendo adimplidas. A Recuperanda informou que não houveram fatores que tenham prejudicado a operação, além disso, obteve novos clientes, entretanto, não há expressividade no aumento.

Por fim, em resposta, a Recuperanda informou que o faturamento de março foi de R\$ 822.964,22.

A seguir fotos dos estabelecimentos da Recuperanda demonstrando a atividade empresarial, incluindo instalações, maquinários, estoques e colaboradores em abril de 2026:







Como apontado introdutoriamente, o presente Relatório Mensal de Atividades (RMA) está positivado pela redação da alínea "c" , inciso II, do artigo 22 da Lei n.º 11.101/2005, tratando-se este de uma das atribuições dirigidas à Administração Judicial, cujo objetivo, em síntese, é fiscalizar as atividades desenvolvidas pela Recuperanda e, por consequência, manter os credores/interessados informados acerca do andamento das atividades da devedora e dos trâmites processuais.

Logo, a Administradora Judicial assumiu como verídicas as informações prestadas pela Recuperanda, não sendo estas alvo de auditoria. Os integrantes de equipe técnica responsável pela elaboração do relatório em tela não possuem qualquer interesse financeiro na empresa analisada.

Constata-se que os balancetes contábeis do período em análise estavam devidamente assinados pelo administrador da Recuperanda e pelo contador responsável.

As análises econômico-financeiras aqui demonstradas foram elaboradas com base em dados e documentos fornecidos pela Recuperanda, tendo a Administração Judicial assumido que o conteúdo destes correspondia à realidade da Empresa.

Deste modo a Administradora Judicial requer a juntada aos autos do presente Relatório Mensal de Atividades da Recuperanda **SOMA COMERCIO DE PRODUTOS ALIMENTICIOS LTDA.**



“AGC” – Assembleia Geral de Credores

“AH” – Análise Horizontal

“AJ” – Administração Judicial

“AV” – Análise Vertical

“BP” – Balanço Patrimonial

“CND” – Certidão Negativa de Débitos

“DRE” – Demonstração de Resultado

“LRF” – Lei de Recuperações e Falências

“PGFN” – Procuradoria Geral da Fazenda Nacional

“PRJ” – Plano de Recuperação Judicial

“RJ” – Recuperação Judicial

“S.A.” – Sociedade Anônima



Acesse o site



**(51) 3276-2869**



**cb2d@cb2d.com.br**

Porto Alegre/RS, 11 de maio de 2026.

**CB2D Serviços Judiciais Ltda.**  
(CNPJ n.º 50.197.392/0001-07)



**INOVAÇÃO E TRANSPARÊNCIA**  
A SERVIÇO DA JUSTIÇA

CNPJ 50.197.392/0001-07 • (51) 3276 2869  
• CB2D@CB2D.COM.BR • Rua Carlos Huber Nº 110  
• Três Figueiras • Porto Alegre • RS • Brasil • CEP 91330-150