



INOVAÇÃO E TRANSPARÊNCIA
A SERVIÇO DA JUSTIÇA

CNPJ 50.197.392/0001-07 • (51) 3012 2385
• CB2D@CB2D.COM.BR • Rua Carlos Huber Nº 110
• Três Figueiras • Porto Alegre • RS • Brasil • CEP 91330-150

TRANSPICK TRANSPORTES LTDA. EPP

RELATÓRIO MENSAL DE ATIVIDADES Nº 09

Recuperação Judicial Nº 5016214-16.2024.8.21.0022

MM. VARA REGIONAL EMPRESARIAL DE PELOTAS/RS



1. Esclarecimentos Iniciais	03	4. Análise Contábil e Financeira.....	12
2. Análise Processual	04	Ativo	12
Andamentos Processuais.....	04	Ativo Imobilizado	13
Cronograma Processual	06	Passivo	14
Resumo dos Principais Eventos.....	08	Passivo Endividamento Sujeito - Valores em R\$.....	15
Incidentes Processuais	09	Passivo Endividamento Não Sujeito Valores em R\$.....	16
3. Informações sobre a Recuperanda	10	Passivo Passivo Extraconcursal Fiscal.....	17
Quadro de Funcionários	10	Passivo Passivo Extraconcursal Bancário.....	18
Quadro de Funcionários (Valores em R\$)	11	Passivo Passivo Extraconcursal Fornecedores e Demais	
		Créditos Pós RJ.....	19
		Passivo Concursal + Extraconcursal.....	20
		Passivo Outros.....	21
		Demonstração do Resultado	22
		Índices Financeiros	24
		Liquidez.....	24
		Endividamento	25
		5. Atividades da Administração Judicial.....	26
		6. Considerações Finais.....	28
		7. Glossário	29
		8. Contatos	30

1. Esclarecimentos Iniciais



Visando atender ao determinado no artigo 22, II, 'c' da Lei 11.101/2005 e as determinações da Recomendação nº 72 do Conselho Nacional de Justiça, a Administração Judicial elaborou o presente relatório com base na documentação apresentada na petição inicial do processo de Recuperação Judicial da **TRANSPICK TRANSPORTES LTDA. EPP**, e em documentos contábeis e gerenciais enviados pela Recuperanda até **27/02/2026**, referente ao **período contábil novembro de 2025 a janeiro de 2026**, sendo utilizado o mês de outubro de 2025 como base comparativa.

Em janeiro de 2026, a empresa registrou **Receita Bruta** de R\$ 593,03 mil, Deduções de R\$ 94,45 mil, calculando **Receita Operacional Líquida** de R\$ 498,57 mil. Já os Custos representam 71% do **Faturamento**, no montante de R\$ 422,55 mil, desta forma, a empresa obteve **Resultado Bruto** de R\$ 76,02 mil. Após o computo das **Despesas** (R\$ 386,3 mil), **(+/-) Outras Receitas e Despesas** (R\$ 159,38 mil) e do **Resultado Financeiro** (R\$ - 10,75 mil), calcula-se **Resultado Líquido Negativo** no montante de R\$ 161,65 mil no primeiro mês do ano de 2026.

Feitas tais considerações, a Administração Judicial passa a apresentar o quinto Relatório Mensal de Atividades do processo de recuperação judicial nº **5016214-16.2024.8.21.0022**.

Pelotas/RS, 20 de março de 2026.

CB2D Serviços Judiciais Ltda.
(CNPJ nº 50.197.392/0001-07)

2. Análise Processual

Andamentos Processuais



No último Relatório Mensal de Atividades, apresentado ao Evento 61 dos autos incidentais, foram registrados os principais atos e andamentos processuais ocorridos até o **Evento 356**, em que o Ministério Público pleiteou pela intimação do AJ, para que se manifestasse acerca da petição da Recuperanda.

No **evento 363**, a Administração Judicial opinou contrariamente a dispensa da recuperanda a apresentação das certidões de regularidade fiscal, mas manifestou-se favoravelmente à dilação do prazo para a apresentação das referidas certidões.

No **evento 366**, o Ministério Público opinou pela concessão de prazo adicional para apresentação das certidões fiscais.

No **evento 368**, sobreveio decisão judicial que concedeu prazo improrrogável de 90 dias para que a Recuperanda comprovasse a regularidade fiscal.

Ao **evento 390**, a Recuperanda informou que continua tentando aderir a programas de transação junto aos entes públicos, com o objetivo de regularizar sua situação fiscal. Na mesma oportunidade, a sociedade empresária requereu autorização judicial para proceder à baixa definitiva do veículo I/SCANIA P340 A4X2NA, de placa ATP6A18, bem como o levantamento das restrições existentes sobre o referido bem. Ademais, postulou autorização para a realização de sua baixa/regularização perante os órgãos competentes, em razão do sinistro sofrido pelo veículo, o qual teria comprometido sua utilização.

Ao **evento 394**, o Estado do Rio Grande do Sul manifestou-se nos autos exarando ciência acerca do prazo de 90 (noventa) dias concedido para que a Recuperanda comprove sua regularidade fiscal. Na mesma oportunidade, informou que a situação fiscal da Recuperanda perante o ente estadual encontra-se atualmente em fase de cobrança administrativa, a qual já se encontra parcelada.

2. Análise Processual

Andamentos Processuais

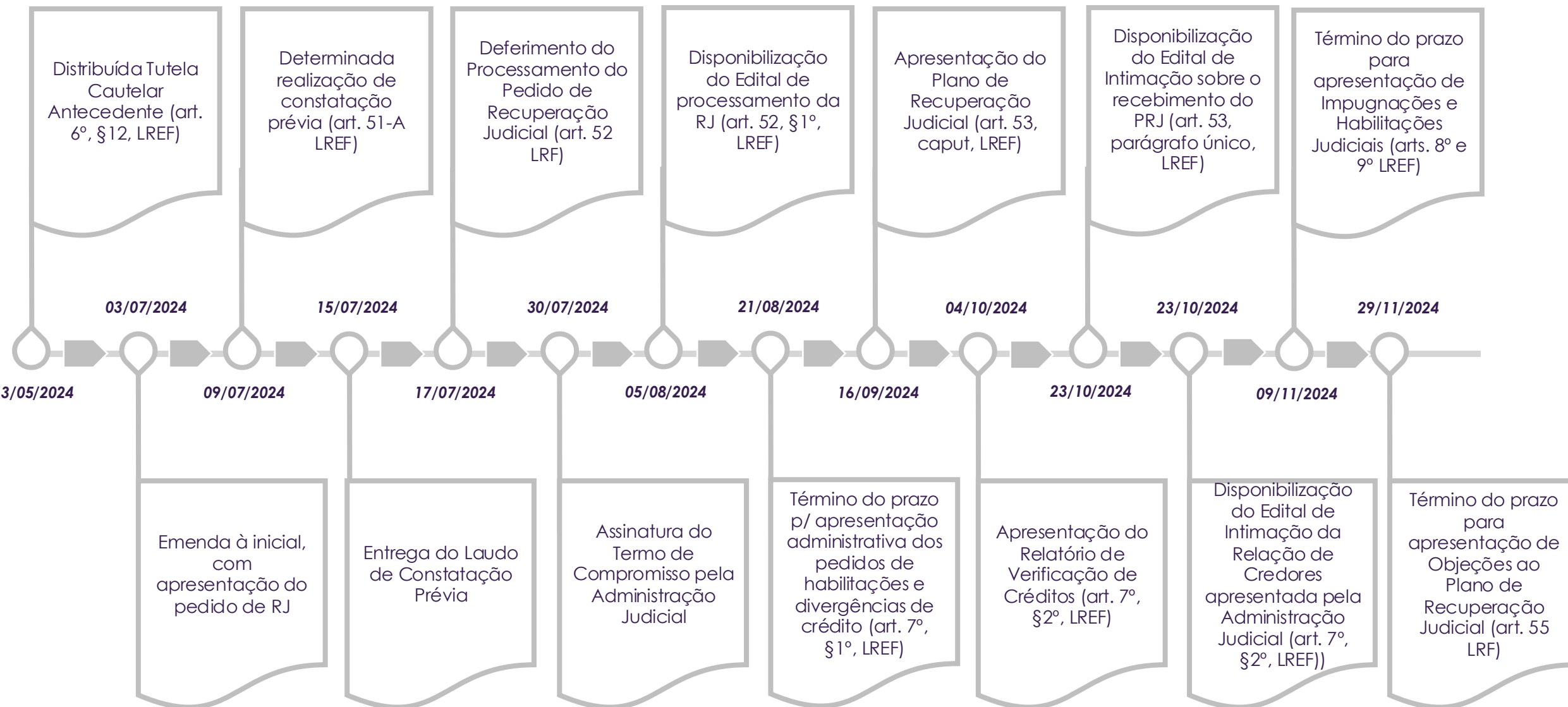


No **evento 400**, a Administração Judicial manifestou-se quanto ao pedido efetuado ao evento 390. Com isso, sugeriu a intimação da parte interessada para que procedesse à complementação da documentação acostada aos autos, mediante a juntada de laudo técnico emitido por seguradora, oficina mecânica ou profissional especializado, apto a comprovar a alegada perda total ou a inoperabilidade do veículo, bem como para prestar esclarecimentos acerca da situação do veículo e do contrato de financiamento garantido por alienação fiduciária. Opinou, ainda, pela intimação do credor fiduciário Banco Bradesco S.A. para que informasse a atual situação do crédito garantido pela alienação fiduciária, especialmente quanto à existência de saldo devedor, eventual comunicação de sinistro, bem como quaisquer outras providências adotadas no âmbito do referido contrato.

Esses são os atos processuais registrados até a finalização do presente relatório.

2. Análise Processual

Cronograma Processual



2. Análise Processual

Cronograma Processual



2. Análise Processual

Resumo dos Principais Eventos



Abaixo verificam-se, de forma resumida, as principais manifestações e demais movimentações que ocorreram desde o ajuizamento do pedido de recuperação judicial até a apresentação do presente Relatório Mensal de Atividades:

DATA	EVENTO	DESCRIÇÃO
13/05/2024	1	DISTRIBUÍDA TUTELA CAUTELAR ANTECEDENTE
03/07/2024	17	EMENDA À INICIAL C/ PEDIDO DE RECUPERAÇÃO JUDICIAL
09/07/2024	25	DECISÃO INTERLOCUTÓRIA DETERMINANDO A REALIZAÇÃO DE CONSTATAÇÃO PRÉVIA
15/07/2024	31	ENTREGA DO LAUDO DE CONSTATAÇÃO PRÉVIA
17/07/2024	34	DECISÃO INTERLOCUTÓRIA DEFERINDO O PROCESSAMENTO DA RECUPERAÇÃO JUDICIAL
30/07/2024	58	TERMO DE COMPROMISSO ADMINISTRADOR JUDICIAL
05/08/2024	66	DISPONIBILIZAÇÃO EDITAL DO PROCESSAMENTO DA RJ (ART. 52, §1º, DA LEI Nº 11.101/2005)
16/09/2024	94	PLANO DE RECUPERAÇÃO JUDICIAL
04/10/2024	104	RELATÓRIO DE VERIFICAÇÃO ADMINISTRATIVA DE CRÉDITOS
16/10/2024	112	APRESENTADO RELATÓRIO DO PLANO DE RECUPERAÇÃO JUDICIAL
23/10/2024	114	DISPONIBILIZAÇÃO DO EDITAL DO ART. 53, PARÁGRAFO ÚNICO, LREF
23/10/2024	115	DISPONIBILIZAÇÃO DO EDITAL DO ART. 7º, §2º, LREF
12/11/2024	120	PEDIDO DA RECUPERANDA DE PRORROGAÇÃO DO STAY PERIOD
27/11/2024	126	OBJEÇÃO AO PRJ DE BANCO BRADESCO S/A
27/11/2024	127	OBJEÇÃO AO PRJ DE DECIO AUTO POSTO GURUPI LTDA
27/11/2024	128	OBJEÇÃO AO PRJ DE DECIO COMERCIO E SERVIÇOS RODOVIÁRIOS LTDA
03/12/2024	130	DECISÃO INTERLOCUTÓRIA DEFERINDO A PRORROGAÇÃO DO STAY PERIOD
03/02/2025	149	RELATÓRIO DE ANÁLISE ÀS OBJEÇÕES AO PLANO DE RECUPERAÇÃO JUDICIAL
28/04/2025	188	DISPONIBILIZAÇÃO DO EDITAL DO ART. 36, LREF
16/05/2025	196	1º MODIFICATIVO AO PLANO DE RECUPERAÇÃO JUDICIAL
28/05/2025	204	ATA DA AGC EM PRIMEIRA CONVOCAÇÃO
05/06/2025	206	ATA DA AGC EM SEGUNDA CONVOCAÇÃO - APROVAÇÃO DO PRJ

2. Análise Processual

Incidentes Processuais



Até a data de elaboração do presente Relatório Mensal de Atividades, foi distribuído apenas 3 (três) incidente processual de habilitação/impugnação de crédito.

INCIDENTE Nº	CLASSE	REQUERENTE	REQUERIDO	RESUMO PEDIDO	SITUAÇÃO
5039794-75.2024.8.21.0022	IMPUGNAÇÃO DE CRÉDITO	BANCO BRADESCO S.A.	TRANSPICK TRANSPORTES LTDA EPP EM RECUPERACAO JUDICIAL	Retificação do quadro geral de credores para R\$ 590.451,28, a ser procedente o pedido em 31/03/2025. relacionado na Classe III – Quirografários; e exclusão da CDC – foram acolhidos. Transitado em Julgado, PJ Nº 6.038.126 da relação de credores da recuperanda.	Distribuído em 07/11/2024. Julgado em 18/06/2025. – Opostos embargos declaratórios, os quais foram acolhidos. Transitado em Julgado, em 09/06/2025, e Baixa Definitiva em 18/06/2025.
5011791-76.2025.8.21.0022	HABILITAÇÃO DE CRÉDITO	BANCO DO ESTADO DO RIO GRANDE DO SUL S/A - BANRISUL	TRANSPICK TRANSPORTES LTDA EPP EM RECUPERACAO JUDICIAL	Habilitação retardatária para incluir o crédito no valor de R\$ 17.450,70, no Quadro-Geral de Credores, a ser relacionado na Classe III – Quirografários, oriundo do contrato de Conta Corrente.	Distribuído em 02/04/2025. Processo julgado extinto por desistência, em 09/06/2025. Distribuído agravo de instrumento nº 5181215-37.2025.8.21.7000 pelo requerente. Dado parcial provimento para reconhecer crédito em favor do Banco do Estado do Rio Grande do Sul S/A – Banrisul, no valor de R\$ 17.450,70, na classe quirografia. Baixa definitiva em 10/12/2025.
5047857-55.2025.8.21.0022	HABILITAÇÃO DE CRÉDITO	RENI LUIS DE ABREU	TRANSPICK TRANSPORTES LTDA EPP EM RECUPERACAO JUDICIAL	Narra que é credor na classe trabalhista, pleiteia pelo reconhecimento do crédito no montante de R\$ 274.658,18, e o crédito autônomo de honorários advocatícios contratuais, no importe de R\$ 43.770,21.	Distribuído em 26/11/2025. Julgado em parte. Transitado em 26/02/2026. Baixado definitivamente.

3. Informações sobre a Recuperanda

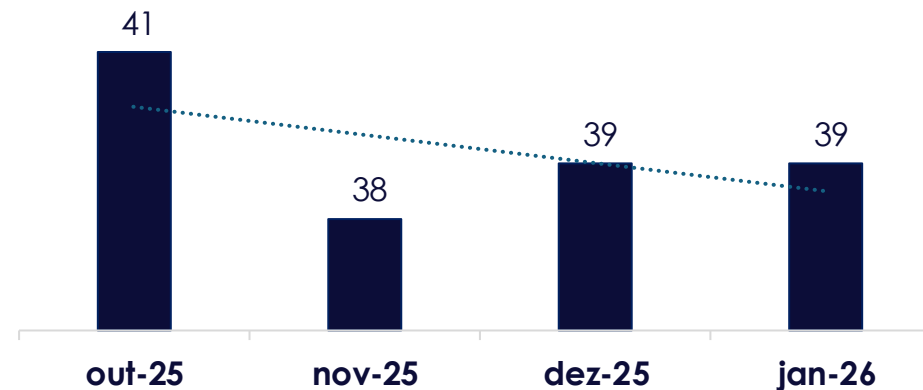
Quadro de Funcionários



Em análise ao relatório de folha de pagamento, entre demissões e admissões a sociedade empresária apresentou quadro contendo 39 colaboradores em janeiro de 2026, demonstrando sofrer redução de 02 (dois) funcionários se comparado com o mês de outubro de 2025. O gráfico abaixo demonstra o histórico de colaboradores ativos, conforme informado pela Recuperanda.

TRANSPICK TRANSPORTES LTDA. – EPP				
Quadro de Funcionários	out-25	nov-25	dez-25	jan-26
Ativos	41	38	39	39
(-) Desligados	3		1	
Total	41	38	39	39

Quadro de Funcionários
Quantidade



3. Informações sobre a Recuperanda

Quadro de Funcionários (Valores em R\$)



TRANSPICK TRANSPORTES LTDA. – EPP					
Descrição	out-25	nov-25	dez-25	jan-26	Variação em R\$ out-25 a jan-26
Obrigações Trabalhistas	2.650.204	2.695.112	2.636.036	2.727.241	77.037
Folha de Pagamento de Empregados	85.473	91.734	84.442	94.041	8.568
Folha de Pagamento de Dirigentes	3.804	3.805	4.005	4.005	201
Encargos Sociais a Pagar	39.649	38.291	42.350	41.235	1.586
Apropriações Mensais da Folha de Pagamento	517.431	533.017	449.649	509.941	(7.490)
INSS Pendente a Parcelar	1.976.759	2.001.177	2.028.502	2.050.932	74.173
Mensalidade Sindical a Parcelar	22.502	22.502	22.502	22.502	-
Contrib. Assistencial/Conf. a Parcelar	4.031	4.031	4.031	4.031	-
GRRF Pendente a Parcelar	555	555	555	555	-

No quadro exposto acima, apresenta-se a abertura das obrigações trabalhistas da sociedade empresária **TRANSPICK** de outubro de 2025 a janeiro de 2026, passando de R\$ 2,6 milhões para 2,72 milhões no período analisado.

A principal variação ocorreu no grupo **“INSS Pendente a Parcelar”** com acréscimo de R\$ 74,7 mil no período em análise, finalizando o mês de janeiro de 2026 com saldo de R\$ 2,05 milhões, sendo a rubrica com maior representação do grupo (96,28%).

4. Análise Contábil e Financeira

Ativo



TRANSPICK TRANSPORTES LTDA. - EPP	out-25	nov-25	dez-25	jan-26	out-25 a jan-26	
					Var R\$	Var %
Ativo	963.453	957.537	808.634	907.399	(56.054)	-6%
Circulante	319.840	329.910	196.992	306.677	(13.164)	-4%
Disponibilidades	137.310	145.133	68.930	94.466	(42.844)	-31%
Clientes Nacionais	39.534	22.266	40.260	45.987	6.453	16%
Adiantamentos	27.700	51.028	257	1.733	(25.967)	-94%
Tributos e Contribuições a Compensar	102.031	104.849	87.545	92.067	(9.964)	-10%
Despesas Antecipadas	13.267	6.633	-	72.424	59.158	446%
Não Circulante	643.613	627.627	611.641	600.722	(42.891)	-7%
Ativo Realizável a Longo Prazo	440.951	440.951	440.951	440.951	-	0%
Imobilizado	202.662	186.677	170.691	159.772	(42.891)	-21%
Bens e Direitos em Uso	2.286.180	2.286.180	2.286.180	2.286.180	-	0%
(-) Depreciação Acumulada	(2.083.518)	(2.099.504)	(2.115.490)	(2.126.409)	(42.891)	2%

O Ativo da Requerente somou **R\$ 907,39 mil** em janeiro de 2026, sendo 33,80% concentrado no Ativo Circulante e 66,20% concentrado no Ativo Não Circulante, se comparado ao mês de outubro de 2025 apresenta uma **redução de 6%**.

O Grupo **Disponibilidades** apresenta a maior variação (R\$ 42,84 mil) ocorrida se comparado outubro de 2025 com janeiro de 2026, com exceção da contabilização da depreciação, analisada no próximo *slide*. Finalizou o mês de janeiro com saldo de R\$ 94,46 mil, distribuídos entre: **Caixa** com saldo de R\$ 384,34 (0,41%), **Bancos Conta Movimento** com saldo de R\$ 88,82 mil (94,02%) e **Aplicações Financeiras** com saldo de R\$ 5,26 mil (5,57%).

4. Análise Contábil e Financeira

Ativo Imobilizado



O **Ativo Imobilizado** representa **18% do Ativo Total** em janeiro de 2026 totalizando o valor líquido de R\$ 159,77 mil (Imobilizado – Depreciação), deste saldo 85,41% de seu saldo é composto por **Veículos**. Segue tabela com o detalhamento:

DESCRIÇÃO	IMOBILIZADO LÍQUIDO (BENS - DEPRECIÇÃO)				Representatividade
	out-25	nov-25	dez-25	jan-26	
IMOBILIZADO	202.662	186.677	170.691	159.772	100,00%
Máquinas e Equipamentos	4.242	4.191	4.141	4.091	2,56%
Móveis e Utensílios	19.461	19.117	18.773	18.429	11,53%
Veículos	178.101	162.534	146.967	136.467	85,41%
Aparelhos e Equipamentos Telefonica	859	834	809	784	0,49%

Além do computo da depreciação Acumulada, esta auxiliar do juízo não identificou nenhuma variação no período em análise.

Nesse sentido, é importante esclarecer que o registro da depreciação nos itens do imobilizado devem sempre estar em consonância com as normas estabelecidas pelo CPC – Comitê de Pronunciamentos Contábeis.

Esta Administradora Judicial, em observância ao que dispõe a Lei 11.101/05, frisa que é necessário obter autorização do Juízo Recuperacional para realização da venda, alienação, transferência ou qualquer outra ação que cause diminuição do ativo da Recuperanda.

4. Análise Contábil e Financeira

Passivo



TRANSPICK TRANSPORTES LTDA. - EPP	out-25	nov-25	dez-25	jan-26	out-25 a jan-26 Var R\$	Var %
Passivo	1.040.645	1.183.924	1.014.982	1.069.057	28.412	3%
Circulante	2.977.146	3.095.269	2.898.511	3.141.254	164.108	6%
Fornecedores	353.003	391.792	249.814	307.566	(45.437)	-13%
Empréstimos e Financiamentos	602.958	663.852	710.491	753.321	150.362	25%
Obrigações Trabalhistas	646.357	666.847	580.446	649.221	2.864	0%
Obrigações Tributárias	15.346	13.297	11.546	12.833	(2.513)	-16%
Contas a Pagar	1.359.481	1.359.481	1.346.214	1.418.313	58.832	4%
Não Circulante	4.516.972	4.541.824	4.569.639	4.592.800	75.828	2%
Empréstimos/Financiamentos/Parcelamentos	4.516.972	4.541.824	4.569.639	4.592.800	75.828	2%
Patrimônio Líquido	(6.453.473)	(6.453.168)	(6.453.168)	(6.664.998)	(211.525)	3%
Capital Social	15.000	15.000	15.000	15.000	-	0%
Lucros ou Prejuízos Acumulados	(5.378.908)	(5.378.908)	(5.378.908)	(5.378.908)	-	0%
Ajustes de Exercícios Anteriores	(87.750)	(87.445)	(87.445)	(93.205)	(5.456)	6%
Prejuízo do Exercício	(1.001.815)	(1.001.815)	(1.001.815)	(1.207.885)	(206.070)	21%

No tocante ao **Passivo**, em janeiro de 2026 apresenta saldo de R\$ 7,73 milhões, desconsiderando-se o Patrimônio Líquido, sendo 40,62% alocado no curto prazo e 59,38% no longo prazo. Nota-se que houve aumento de 3% no passivo no período em análise. A maior variação ocorreu nas rubricas de **Empréstimos e Financiamentos** no valor de R\$ 150,36 mil, finalizando o mês de janeiro com saldo de R\$ 753,32 mil

O **Passivo Não Circulante** apresenta saldo de R\$ 4,59 milhões em janeiro de 2026 e é composto por: “**Impostos Parcelados**” com saldo de R\$ 25,27 mil, “**Empréstimos de Pessoas Ligadas**” com saldo de R\$ 1,18 milhão, “**Empréstimos LP**” com saldo de R\$ 590,4 mil, “**Impostos a Parcelar**” com saldo de R\$ 2,25 milhões e “**Fornecedores RJ**” com saldo de R\$ 542,19 mil.

Por fim, as variações ocorridas no **Patrimônio Líquido** referem-se majoritariamente à contabilização do Prejuízo do Exercício (R\$ 206,07 mil).

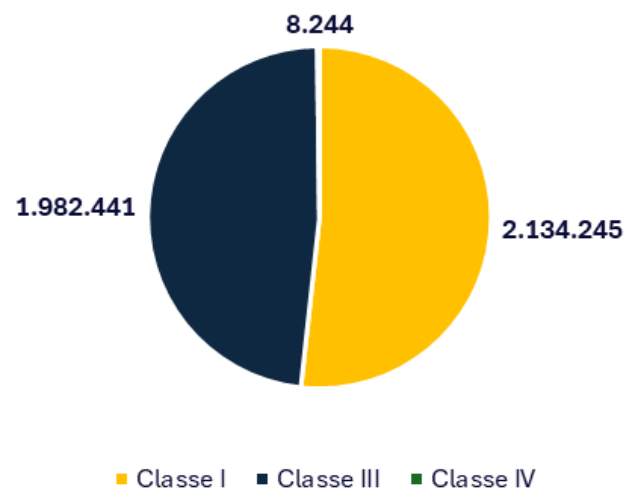
4. Análise Contábil e Financeira

Passivo | Endividamento Sujeito Valores em Reais

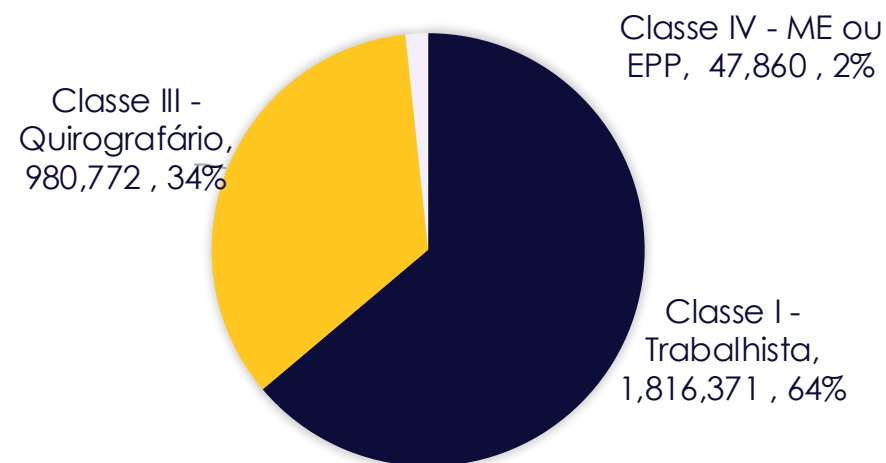


De acordo com dados apresentados no ajuizamento da ação, o passivo sujeito totalizava **R\$ 4.124.930,60**. Atualmente, o passivo sujeito passou a totalizar **R\$ 2.845.003,49**.

Passivo concursal (por classe)
Total: R\$ 4.124.930,60



PASSIVO CONCURSAL (PRÉVIA QGC)
TOTAL: R\$ 2.845.003,49



4. Análise Contábil e Financeira

Passivo | Endividamento Não Sujeito Valores em Reais

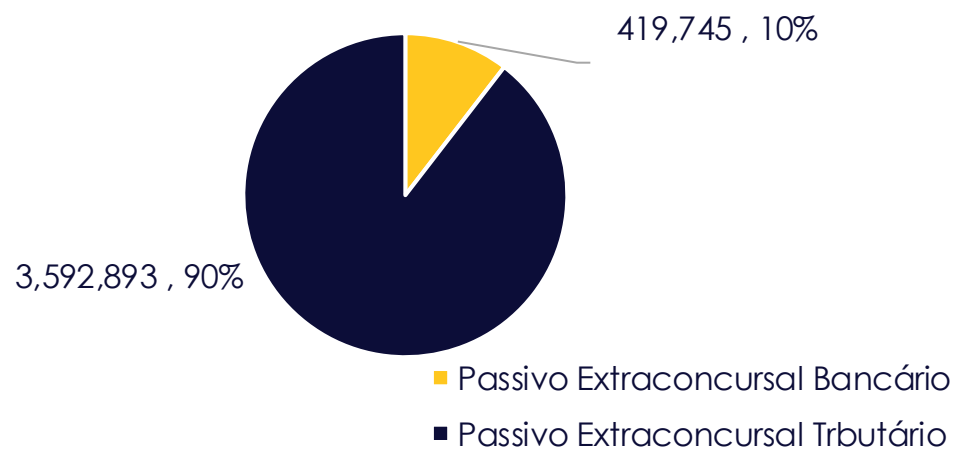


Quando da apresentação do Relatório de Constatação Prévia (Evento 31), em 15/07/2024, o Passivo Extraconcursal da Recuperanda importava R\$ 4.012.638,26.

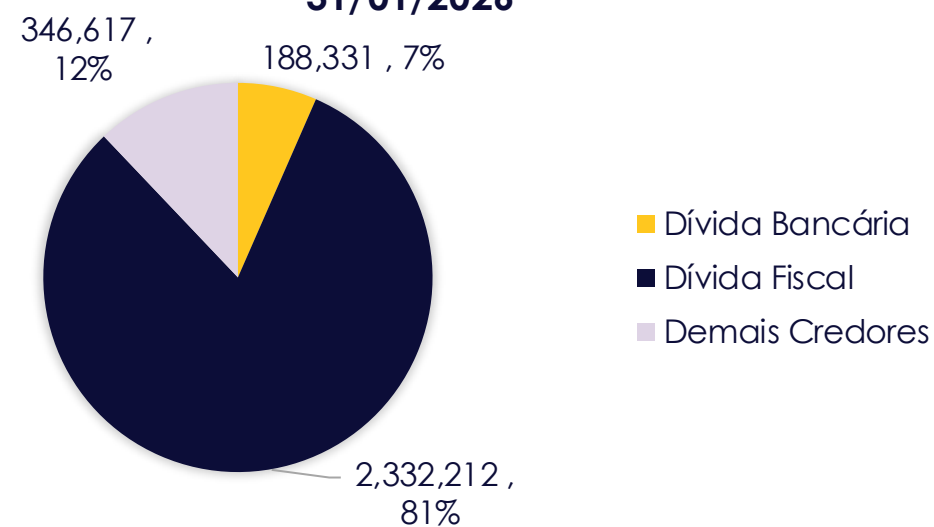
Com base em documentos apresentados pela Recuperanda até 27/02/2026, o Passivo Extraconcursal da Transpick passou a ser de R\$ 2.867.160,18.

A seguir, demonstra-se a Dívida Extraconcursal Total com Posição em 15/07/2024 (Data do Pedido da Constatação Prévia) e em Posição mais atualizada, em 31/01/2026.

Passivo Extraconcursal - Posição 15/07/2024



PASSIVO EXTRACONCURSAL - POSIÇÃO EM 31/01/2026



4. Análise Contábil e Financeira

Passivo Extraconcursal Fiscal – Valores em Reais



A partir do balancete contábil, verifica-se que a Transpick demonstrou aumento de R\$ 74,9 mil, comparando janeiro de 2026 com outubro de 2025, finalizando com saldo de obrigações tributárias no total de R\$ 2,33 milhões, conforme demonstrado no balancete de verificação:

PASSIVO FISCAL - TRANSPICK TRANSPORTES LTDA. - EPP				
Descrição	out-25	nov-25	dez-25	jan-26
Encargos Sociais a Pagar	39.649	38.291	42.350	41.235
Impostos Retidos a Recolher	1.528	1.534	1.347	301
Impostos e Contribuições	13.818	11.764	10.199	12.532
Impostos Parcelados LP	27.126	26.509	25.893	25.276
Impostos a Parcelar	2.175.190	2.200.659	2.229.090	2.252.868
TOTAL	2.257.311	2.278.756	2.308.878	2.332.212

4. Análise Contábil e Financeira

Passivo Extraconcursal Bancário – Valores em Reais



No tocante a existência de créditos relacionados a credor bancário, salienta-se que a Recuperanda informou inicialmente o montante de R\$ 419.745,19, quando da apresentação do relatório de Constatação Prévia. Até 27/02/2025, a Recuperanda enviou documentação, demonstrando que sua dívida bancária extraconcursal está consubstanciada ao saldo de um contrato com o Banco Bradesco S.A.,

Desse modo, embasado em tais documentos e esclarecimentos, a Dívida Extraconcursal Bancária passou a ser R\$ 188.330,53 em janeiro de 2026, conforme detalha-se a seguir:

Credor	Documento	Celebração	Vencimento	Valor Contratado	Garantia	Classe	Valor em jan/26
Banco Bradesco S.A.	CCB Nº 6.038.126	01/06/2023	21/06/2027	419.745,19	Alienação Fiduciária - Veículo Marca Iveco	Extraconcursal	188.330,53
Total				419.745,19			188.330,53

4. Análise Contábil e Financeira

Passivo Extraconcursal Fornecedores e Demais Créditos Pós RJ



Com base em relatório analítico do contas a pagar, foi observada uma Dívida Pós RJ com fornecedores e outros credores, no importe de R\$ 346.617,38 integralmente classificados como obrigações a vencer, distribuída da seguinte forma:

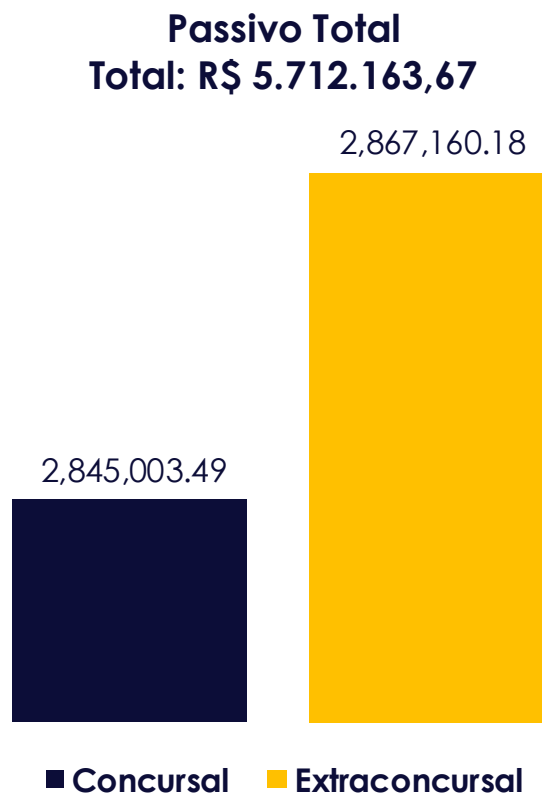
TRANSPICK TRANSPORTES LTDA. - EPP		TRANSPICK TRANSPORTES LTDA. - EPP		TRANSPICK TRANSPORTES LTDA. - EPP	
PASSIVO EXTRACONCURSAL - DEMAIS CREDITORES PÓS RJ R\$	VALOR	PASSIVO EXTRACONCURSAL - DEMAIS CREDITORES PÓS RJ R\$	VALOR	PASSIVO EXTRACONCURSAL - DEMAIS CREDITORES PÓS RJ R\$	VALOR
ALMEIDA	R\$ 4.906,67	CUNHADOS	R\$ 3.001,82	PRF	R\$ 1.276,98
ALVARA	R\$ 313,16	CUPPINI	R\$ 64,60	RAFAEL CARVALHO	R\$ 920,00
APOMEDIL	R\$ 851,56	DETRAN	R\$ 104,12	REDE HG	R\$ 19.448,56
ATUAL	R\$ 40.675,99	EXCELENCIA	R\$ 2.240,00	RENOVA BOMBAS	R\$ 2.088,00
AUTO ELETRICA MGM	R\$ 1.354,00	FRANTZ	R\$ 302,88	RETI TRUCK	R\$ 3.736,00
AUTO POSTO PRA FRENTE BRASIL	R\$ 10.277,47	FSIST	R\$ 75,90	RGE	R\$ 545,74
AUTOTELLI	R\$ 1.650,00	G DA S VALEINTIM	R\$ 1.150,00	ROADCARD	R\$ 338,03
AUTOTRAC	R\$ 63,10	GREICE F. HAGEMANN	R\$ 260,00	RSC	R\$ 18.237,80
BANCREDI FOMENTO	R\$ 47,60	HENN	R\$ 254,85	SASCAR	R\$ 12.929,85
BRASDIESEL	R\$ 150,00	HIDRAUCAMBIO	R\$ 18.985,28	SCHWANCK	R\$ 1.050,00
BTRANS	R\$ 2.501,46	INFOSERV	R\$ 223,90	SEMAE	R\$ 81,26
CAMPOS RASTREAMENTO	R\$ 600,00	JJJ COMERCIO	R\$ 294,00	SEMARC	R\$ 950,00
CB2D	R\$ 3.425,53	LAVANDERIA DAHMER	R\$ 79,90	SETCERGS	R\$ 206,00
CET SANTOS	R\$ 208,26	LONGO AR	R\$ 2.156,00	SIND DOS TRAB	R\$ 155,26
COLORADO AUTO POSTO	R\$ 11.028,28	LR REUTER	R\$ 345,00	TB	R\$ 140,00
COOPERATIVA DE CONSUMO – PARC. 1/12	R\$ 6.584,01	MACIEL MEINHARDT	R\$ 2.275,00	TELERISCO	R\$ 2.118,86
COOPERATIVA DE CONSUMO – PARC. 10/12	R\$ 6.584,01	NECO TRUCK	R\$ 1.388,36	THV	R\$ 829,56
COOPERATIVA DE CONSUMO – PARC. 11/12	R\$ 6.584,01	NGTEK	R\$ 1.265,00	UNIMED	R\$ 582,07
COOPERATIVA DE CONSUMO – PARC. 12/12	R\$ 6.584,01	ONLINE	R\$ 386,90	VACHILESKI	R\$ 18.323,41
COOPERATIVA DE CONSUMO – PARC. 2/12	R\$ 6.584,01	ONLINE GESTAO	R\$ 6.815,80	VIVO	R\$ 2.599,48
COOPERATIVA DE CONSUMO – PARC. 3/12	R\$ 6.584,01	PACAEMBU	R\$ 660,62	VLK	R\$ 13.500,00
COOPERATIVA DE CONSUMO – PARC. 4/12	R\$ 6.584,01	PETROLEO E DERIVADOS SÃO LEOPOLDO	R\$ 6.311,95	VOLMIR	R\$ 4.500,00
COOPERATIVA DE CONSUMO – PARC. 5/12	R\$ 6.584,01	PETROLEO E DERIVADOS TUBINAMBA	R\$ 7.885,96	WIEBBELLING	R\$ 7.163,34
COOPERATIVA DE CONSUMO – PARC. 6/12	R\$ 6.584,01	PETROLEO E DERIVADOS TUPINAMBA	R\$ 18.500,38	WINCK	R\$ 1.440,00
COOPERATIVA DE CONSUMO – PARC. 7/12	R\$ 6.584,01	POLOAR	R\$ 200,00	YELUM SEGUROS	R\$ 457,76
COOPERATIVA DE CONSUMO – PARC. 8/12	R\$ 6.584,01	POSTO DE MOLAS	R\$ 710,00	Total	R\$ 346.617,38
COOPERATIVA DE CONSUMO – PARC. 9/12	R\$ 6.584,01				

4. Análise Contábil e Financeira

Passivo Concursal + Passivo Extraconcursal



Por fim, apresenta-se abaixo a dívida total da Recuperanda, de forma resumida, diante de tudo quanto exposto nos *slides* anteriores relativos ao **Passivo Concursal** (R\$ 2.845.003,49) e **Extraconcursal** (R\$ 2.867.160,18):



4. Análise Contábil e Financeira

Passivo | Outros



Adicionalmente, esta auxiliar do juízo consultou o site Regularize em 20/03/2026, identificando o montante de R\$ 3.702.258,00 inscritos na dívida ativa, bem como consulta no site da Receita Federal, identificando o status da Recuperanda como “**ATIVA**”:

Relação de Inscrições em Dívida Ativa

Nome Empresarial: TRANSPICK TRANSPORTES LTDA EPP EM RECUPERACAO JUDICIAL
Nome Fantasia: TRANSPICK
CNPJ: 02.047.755/0001-77
Domicílio do Devedor: VERA CRUZ
Atividade Econômica: Transporte rodoviário de carga, exceto produtos perigosos e
Valor Total da dívida: R\$ 3.702.258,00
TRIBUTÁRIO - DEMAIS DÉBITOS Total: 114.792,87
TRIBUTÁRIO - PREVIDENCIÁRIO Total: 3.252.364,76
NÃO TRIBUTÁRIO - MULTA TRABALHISTA Total: 48.266,85
TRIBUTÁRIO - SIMPLES NACIONAL Total: 286.833,52

	REPÚBLICA FEDERATIVA DO BRASIL	
CADASTRO NACIONAL DA PESSOA JURÍDICA		
NUMERO DE INSCRIÇÃO 02.047.755/0001-77 MATRIZ	COMPROVANTE DE INSCRIÇÃO E DE SITUAÇÃO CADASTRAL	DATA DE ABERTURA 05/08/1997
NOME EMPRESARIAL TRANSPICK TRANSPORTES LTDA EPP EM RECUPERACAO JUDICIAL		
SITUAÇÃO CADASTRAL ATIVA	DATA DA SITUAÇÃO CADASTRAL 03/11/2005	
MOTIVO DE SITUAÇÃO CADASTRAL		
SITUAÇÃO ESPECIAL RECUPERACAO JUDICIAL	DATA DA SITUAÇÃO ESPECIAL 17/07/2024	

Aprovado pela Instrução Normativa RFB nº 2.119, de 06 de dezembro de 2022.

Emitido no dia 20/03/2026 às 00:49:19 (data e hora de Brasília).

Página: 1/1

4. Análise Contábil e Financeira

Demonstração do Resultado do Exercício – Valores em Reais



TRANSPICK TRANSPORTES LTDA. - EPP	out-25	nov-25	dez-25	jan-26	out-25 a jan-26	
					Var R\$	Var %
Receita Operacional Bruta	963.653	1.713.532	2.553.364	593.036	(370.617)	-38%
(-) Deduções das Receitas	(142.043)	(257.185)	(377.667)	(94.457)	47.585	-34%
Receita Operacional Líquida	821.610	1.456.347	2.175.697	498.579	(323.031)	-39%
(-) Custos Operacionais	(680.693)	(1.299.066)	(1.862.929)	(422.551)	258.142	-38%
Resultado Bruto	140.917	157.281	312.768	76.027	(64.889)	-46%
Margem Bruta	15%	9%	12%	13%		
(-) Despesas Gerais e Administrativas	(355.260)	(717.147)	(1.066.312)	(384.838)	(29.577)	8%
(-) Despesas Tributárias	(7.240)	(9.306)	(13.432)	(1.476)	5.764	-80%
(+/-) Outras Receitas e Despesas	184.132	394.182	628.224	159.384	(24.747)	-13%
Resultado Operacional	(37.451)	(174.990)	(138.751)	(150.901)	(113.450)	303%
Margem Operacional	-5%	-12%	-6%	-30%		
(+/-) Resultado Financeiro	(39.740)	(51.398)	(67.597)	(10.756)	28.984	-73%
Resultado Líquido	(77.191)	(226.387)	(206.348)	(161.658)	(84.466)	109%
Margem Líquida	-8%	-13%	-8%	-27%		

4. Análise Contábil e Financeira

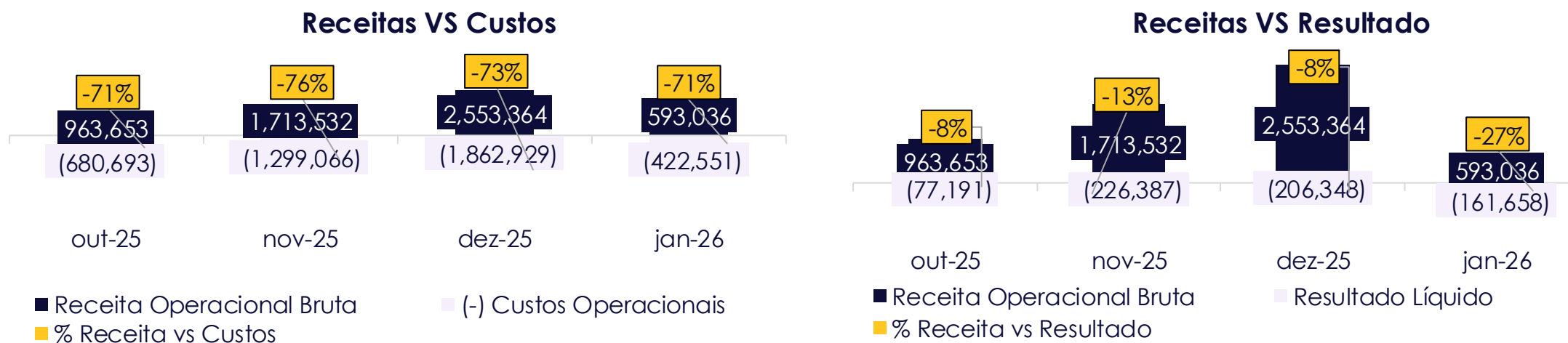
Demonstração do Resultado do Exercício – Valores em Reais



Verifica-se que a Receita Bruta da Recuperanda registrou acréscimo nos meses de novembro e dezembro de 2025, registrando movimentação de R\$ 1,7 milhão e R\$ 2,55 milhões, respectivamente, sendo este último mês com o maior faturamento do período em análise, referido aumento era esperado pela administração da Recuperanda conforme informado no 7º Relatório de Atividades. Em janeiro de 2026 a Receita Bruta foi de R\$ 593,03 mil.

As **Deduções** mantiveram linear com relação ao faturamento, em torno de 16% (R\$ 94,45 mil), assim como os **Custos Operacionais** que se mantiveram com representatividade em torno de 71% com relação ao Faturamento em janeiro de 2026.

Após o computo das **Despesas Gerais, Administrativas e Tributárias** com movimentação de R\$ 386,31 mil, de **Outras Receitas e Despesas** com saldo positivo de R\$ 159,38 mil e do **Resultado Financeiro Negativo** em R\$ 10,75 mil, apura-se **Resultado Líquido Negativo** de R\$ 161,65 mil em janeiro de 2026, uma piora de R\$ 84,46 mil se comparado com o mês de outubro de 2025.



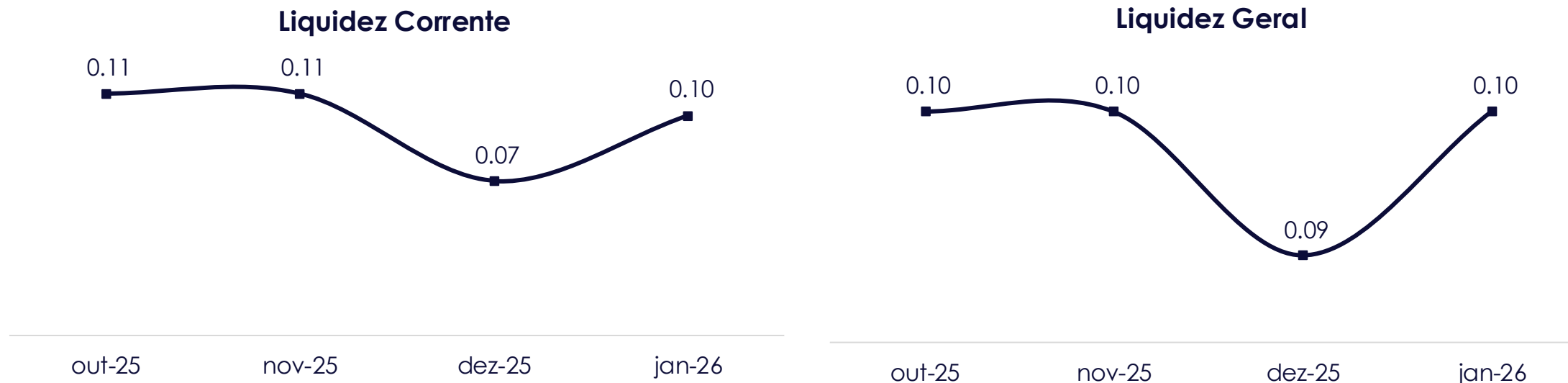
4. Análise Contábil e Financeira

Índices de Liquidez



Liquidez Corrente | Representa a capacidade de pagamento das dívidas de curto prazo com os valores disponíveis em igual termo. O cenário mais confortável é ter este índice acima de 1,0, assim para cada R\$ 1,00 de obrigação no curto prazo, pode-se dizer que a empresa possui recursos suficientes para liquidar todas as suas dívidas exigíveis com os valores disponíveis em igual vencimento. Em janeiro de 2026 o índice é de 0,10.

Liquidez Geral | Representa a capacidade de pagamento das dívidas de curto e longo prazo com os valores disponíveis em igual vencimento, desconsiderando os valores de Investimentos, Imobilizado e Intangível. Novamente, apresenta valores abaixo do ideal em 0,10 em janeiro de 2026.



4. Análise Contábil e Financeira

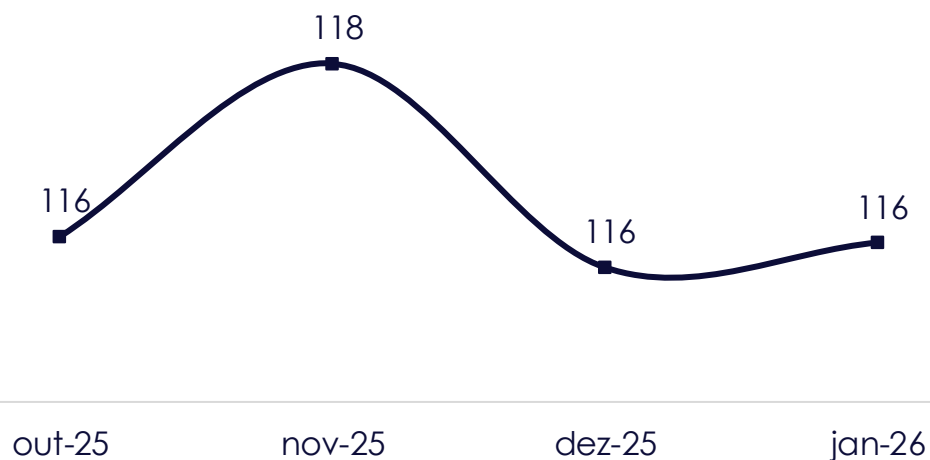
Índices de Endividamento



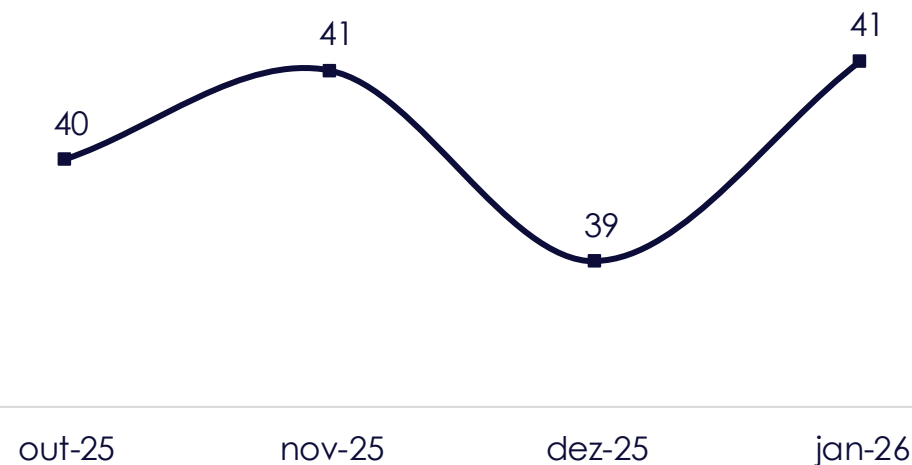
Grau de Endividamento | Mensura a proporção de capital de terceiros em relação ao Patrimônio Líquido da Empresa, avaliando a saúde financeira da sociedade mensurando o grau de dependência de capitais de terceiros para financiar suas operações. Nesta Análise, a Transpick possuía em janeiro de 2026 o indicador de 116% negativo. Essa distorção ocorre em razão do Patrimônio Líquido da Empresa se apresentar negativo, demonstrando, portanto, que as operações são financiadas integralmente por capital de terceiros.

Composição de Endividamento | Demonstra a distribuição de vencimento das obrigações da empresa, quanto maior, menor o prazo de pagamento destas. No caso em tela, observou-se que o Passivo da empresa apresentou maior concentração em nível não circulante durante todo o período em tela, finalizando janeiro de 2026 com 41% das obrigações alocadas no curto prazo.

Grau de Endividamento



Composição do Endividamento



5. Atividades da Administração Judicial





Cumpra-se informar que embora o presente RMA trata do período contábil outubro de 2025 a janeiro de 2026, os dados abaixo coletados foram obtidos no dia 19/03/2026 e são referentes aos meses subsequentes ao período em análise.

Inicialmente, cumpre consignar que foi informado que os pagamentos das despesas de consumo, tais como água, energia elétrica e serviços de internet, encontram-se em situação irregular. No que tange aos recolhimentos do FGTS, a empresa afirma estarem regulares, assim como os recolhimentos previdenciários (INSS), estes limitados à parcela devida pelos segurados.

No tocante aos fatores suscetíveis de impactar a operação da Recuperanda, destacam-se o aumento do custo do diesel e a redução do volume de fretes. Ademais, registra-se que o faturamento referente ao mês de fevereiro de 2026 atingiu o montante de R\$ 737 mil, enquanto, até a data de 19 de março de 2026, o faturamento do mês corrente perfaz o valor de R\$ 340 mil. Para os próximos seis meses, estima-se faturamento médio na ordem de R\$ 700 mil.

No *slide* posterior apresentamos os registros fotográficos obtidos em 19/03/2026:

5. Atividades da Administração Judicial



6. Considerações Finais



Como apontado introdutoriamente, o presente Relatório Mensal de Atividades (RMA) está positivado pela redação da alínea "c" , inciso II, do artigo 22 da Lei n.º 11.101/2005, tratando-se este de uma das atribuições dirigidas à Administração Judicial, cujo objetivo, em síntese, é fiscalizar as atividades desenvolvidas pela Recuperanda e, por consequência, manter os credores/interessados informados acerca do andamento das atividades da devedora e dos trâmites processuais.

Logo, a Administradora Judicial assumiu como verídicas as informações prestadas pela Recuperanda, não sendo esta alvo de auditoria. Os integrantes de equipe técnica responsável pela elaboração do relatório em tela não possuem qualquer interesse financeiro na empresa analisada. As análises econômico-financeiras aqui demonstradas foram elaboradas com base em dados e documentos fornecidos pela Recuperanda, tendo a Administração Judicial assumido que o conteúdo destes correspondia à realidade da empresa.

Ressalta-se que os **demonstrativos contábeis de setembro e outubro de 2025 estavam assinados apenas pelo responsável da contabilidade, mas careciam a assinatura do administrador.**

Em decorrência da análise documental e da fiscalização realizada, é possível atestar que as atividades desempenhadas pela Recuperanda estão ocorrendo normalmente, bem como que, no período em verificação, não foram constatadas condutas passíveis de enquadramento nas hipóteses descritas nos incisos do Art. 64 da Lei 11.101/2005.

Deste modo, a Administradora Judicial, em atendimento ao art. 22, II, 'c' da Lei 11.101/2005, encerra o presente Relatório de Atividades da Recuperanda Transpick Transportes Ltda. - EPP, elaborado de acordo com as determinações da Recomendação nº 72 do Conselho Nacional de Justiça.

Pelotas/RS, 20 de março de 2026.

CB2D Serviços Judiciais Ltda.
(CNPJ n.º 50.197.392/0001-07)

7. Glossário



“AGC” – Assembleia Geral de Credores

“AH” – Análise Horizontal

“AJ” – Administração Judicial

“AV” – Análise Vertical

“BP” – Balanço Patrimonial

“CND” – Certidão Negativa de Débitos

“DRE” – Demonstração de Resultado

“LRF” – Lei de Recuperações e Falências

“PGFN” – Procuradoria Geral da Fazenda Nacional

“PRJ” – Plano de Recuperação Judicial

“RJ” – Recuperação Judicial

“S.A.” – Sociedade Anônima

8. Contatos



Acesse o site



(51) 3012-2385



cb2d@cb2d.com.br

Pelotas, 20 de março de 2026.

CB2D SERVIÇOS JUDICIAIS LTDA.
(CNPJ n.º 50.197.392/0001-07)



INOVAÇÃO E TRANSPARÊNCIA
A SERVIÇO DA JUSTIÇA

CNPJ 50.197.392/0001-07 • (51) 3012 2385
• CB2D@CB2D.COM.BR • Rua Carlos Huber Nº 110
• Três Figueiras • Porto Alegre • RS • Brasil • CEP 91330-150