



INOVAÇÃO E TRANSPARÊNCIA
A SERVIÇO DA JUSTIÇA

CNPJ 50.197.392/0001-07 • (51) 3012 2385
• CB2D@CB2D.COM.BR • Rua Carlos Huber Nº 110
• Três Figueiras • Porto Alegre • RS • Brasil • CEP 91330-150

**MASTERFLAKE INDUSTRIA DE RECICLAGEM LTDA
MUNDO SUSTENTA RECICLAGEM LTDA
HIPERFLAKE INDUSTRIA E COMERCIO DE MATERIAIS PLASTICOS EIRELI**

RELATÓRIO MENSAL DE ATIVIDADES Nº 01

Recuperação Judicial Nº 5263179-97.2025.8.21.0001

Incidente Processual Nº 5289500-72.2025.8.21.0001

MMº 2º Juízo da Vara Regional Empresarial de Porto Alegre/RS

Exmo. Sr. Juiz de Direito Dr. Gilberto Schafer

Sumário



1. Esclarecimentos Iniciais 03

2. Análise Processual 04

Estágio Processual	04
Cronograma Processual	07
Eventos desde o ajuizamento da RJ	08
Incidentes Processuais	09
Recursos Interpostos	10

3. Informações sobre as Recuperandas 11

Quadro de Funcionários	11
Obrigações com Pessoal.....	12

4. Análise das Demonstrações Contábeis..... 13

Masterflake - Ativo	13
Greenserv (Hiperflake) – Ativo	16
Mundo Sustenta – Ativo	18
Masterflake - Passivo	20
Greenserv (Hiperflake) - Passivo	22
Mundo Sustenta – Passivo	24
Endividamento Sujeito.....	26
Masterflake - Demonstração do Resultado.....	27
Greenserv (Hiperflake) - Demonstração do Resultado....	28
Mundo Sustenta – Demonstração do Resultado.....	29
Índices Financeiros.....	30

5. Considerações Finais..... 33

6. Glossário 34

7. Contatos 35

1. Esclarecimentos Iniciais



Visando atender ao determinado no artigo 22, II, 'c' da Lei 11.101/2005 e às determinações da Recomendação nº 72 do Conselho Nacional de Justiça, a Administração Judicial elaborou o presente relatório **referente ao período contábil de agosto de 2025** com base na documentação apresentada na petição inicial do processo de Recuperação Judicial da MASTERFLAKE INDÚSTRIA DE RECICLAGEM LTDA, da GREENSERV SOLUÇÕES LTDA (atual denominação de HIPERFLAKE INDÚSTRIA E COMÉRCIO DE MATERIAIS PLÁSTICOS EIRELI) e da MUNDO SUSTENTA RECICLAGEM LTDA, e em documentos contábeis e gerenciais enviados pelas Recuperandas. Na ocasião foram apresentados os atos processuais realizados, tendo como seu último evento lançado no E-PROC o de número 92 em 04/12/2025.

No desempenho econômico, as três empresas encerraram agosto com resultado líquido negativo, sendo o prejuízo mais relevante observado na Masterflake, em razão de custos elevados e despesas financeiras significativas. GreenseRV e Mundo Sustenta também reportaram perdas, sobretudo devido à ausência de faturamento operacional e à manutenção de despesas administrativas e financeiras mínimas necessárias ao funcionamento das estruturas.

Feitas tais considerações, a Administração Judicial passa a apresentar o primeiro Relatório Mensal de Atividades do processo de recuperação judicial nº 5263179-97.2025.8.21.0001.

Porto Alegre, 8 de dezembro de 2025.

CB2D Serviços Judiciais Ltda.
(CNPJ n.º 50.197.392/0001-07)

2. Análise Processual

Estágio Processual



Registra-se abaixo os principais andamentos processuais ocorridos desde a distribuição do pedido de recuperação judicial, até o fechamento do presente relatório.

10/10/2025 (**Evento 1**), distribuído pedido de recuperação judicial das sociedades empresariais MASTERFLAKE INDÚSTRIA DE RECICLAGEM LTDA., GREENSERV SOLUCOES LTDA. e MUNDO SUSTENTA RECICLAGEM LTDA.;

10/10/2025 (**Evento 7**), sobreveio decisão judicial que deferiu o parcelamento das custas e determinou a remessa dos autos à Contadoria para apuração dos valores. Ademais, condicionou o retorno dos autos à conclusão à comprovação da primeira parcela das custas;

13/10/2025 (**Evento 10**), certidão expedida pela Contadoria em que informou a disponibilização das guias de custas para pagamento;

14/10/2025 (**Evento 18**), as requerentes comprovaram a quitação da primeira parcela das custas processuais;

15/10/2025 (**Evento 22**), sobreveio despacho/decisão que determinou a realização de constatação prévia e (ii) nomeou a sociedade empresária CB2D Serviços Judiciais Ltda para realização do trabalho;

16/10/2025 (**Evento 25**) aceite da sociedade empresária CB2D Serviços Judiciais Ltda para realização da constatação prévia e comunicação do início dos trabalhos para os quais foi nomeada;

20/10/2025 (**Evento 27**), apresentado Laudo de Constatação Prévia;

21/10/2025 (**Evento 30**), as requerentes apresentaram certidões negativas criminais que comprovaram a ausência de condenação por crimes previstos na Lei 11.101/2005;

06/11/2025 (**Evento 31**), sobreveio despacho/decisão que, dentre outras determinações de praxe, (i) deferiu o processamento da recuperação judicial à MASTERFLAKE INDÚSTRIA DE RECICLAGEM LTDA., GREENSERV SOLUCOES LTDA. e MUNDO SUSTENTA RECICLAGEM LTDA; (ii) nomeou a sociedade empresária CB2D Serviços Judiciais Ltda para o encargo de Administradora Judicial; (iii) determinou a suspensão de todas as execuções e outras ações que possam levar à constrição ou expropriação do patrimônio da Recuperanda, pelos créditos sujeitos ao plano de recuperação, pelo prazo inicial de 180

dias corridos a contar desta data, ficando também suspensa a prescrição pelo mesmo prazo, permanecendo os respectivos autos no juízo onde se processam, ressalvadas as ações previstas nos §§ 1º,

2. Análise Processual

Estágio Processual



2º e 7º-A e 7º-B do art. 6º da Lei nº 11.101/05 e as relativas a créditos Federal, em que foi comunicada as alterações do cadastro das excetuados na forma dos §§ 3º e 4º do art. 49 todos da LREF; (iii) empresas para refletir o deferimento do processamento da deferiu a tutela de urgência para vedar a suspensão do recuperação judicial;

fornecimento de energia por débito anterior ao dia 10/10/2025; bem 13/11/2025 **(Evento 71)**, a Administradora Judicial informou que a como (iv) intimou a Administradora Judicial nomeada para remuneração da Administração Judicial foi ajustada com as apresentar proposta de honorários pela realização do Laudo de recuperandas no percentual de 3,5% sobre o valor do passivo sujeito Constatação Prévia apresentado;

07/11/2025 **(Evento 54)** juntada do Termo de Compromisso de remuneração referente à confecção do laudo de constatação Administrador Judicial devidamente assinado, bem como da minuta prévia encontram-se quitados pelas Recuperandas.

do Edital de processamento da Recuperação Judicial, relativo ao art. 14/11/2025 **(Evento 73)**, pedido de cadastramento/regularização da 52, §1º c/c 7, §1º, ambos da LREF; representação processual da CAIXA ECONÔMICA FEDERAL;

07/11/2025 **(Evento 55)**, juntado aos autos o Edital Nº 10094889007, em 14/11/2025 **(Evento 74)**, resposta ao ofício encaminhado à Junta cumprimento ao disposto nos arts. 52, §1º e 7º, §1º, da Lei Comercial do Estado do Rio Grande do Sul, a qual informou que a 11.101/2005, o qual foi disponibilizado no Diário Eletrônico no dia decisão de deferimento do processamento da recuperação judicial 10/11/2025, conforme evento 59. restou arquivada nos prontuários das empresas e passaram a constar

10/11/2025 **(Evento 61)**, o Município de Porto Alegre, em resposta ao a expressão “em recuperação judicial” em seus registros;

ofício expedido, informou que as Recuperandas não possuem dívidas 17/11/2025 **(Evento 76)**, Anderson Pedroso Oliveira apresentou pedido junto à receita municipal e requereu seu descadastramento do feito; de habilitação de crédito trabalhista, conforme determinado nos

13/11/2025 **(Evento 69)**, resposta ao ofício encaminhado à Receita autos da Reclamatória Trabalhista nº 0020208-48.2024.5.04.0221;

2. Análise Processual

Estágio Processual



25/11/2025 (Evento 86), a credora Caixa Econômica Federal juntou Esses são os atos processuais registrados até a finalização do presente aos autos a divergência administrativa apresentada perante a relatório.

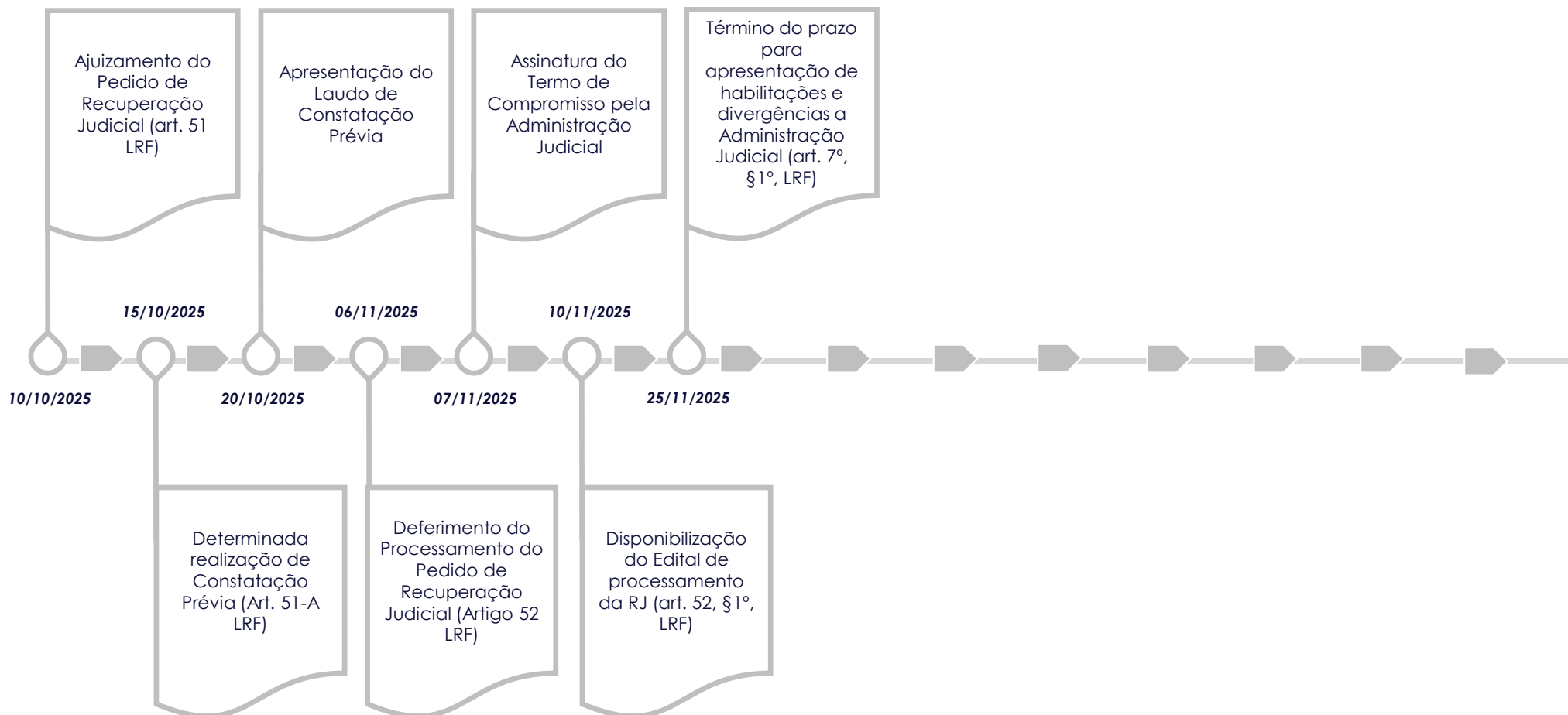
Administradora Judicial;

26/11/2025 (Evento 89), a Administradora Judicial procedeu a juntada do acordo de remuneração da Administradora Judicial entabulado entre a Auxiliar do Juízo e as Recuperandas. Ademais, requereu a publicação, no Diário da Justiça Eletrônico Nacional (DJEN), do respectivo edital, para fins de ciência ao Ministério Público, aos credores e aos demais interessados, no sentido de informar que a remuneração deste auxiliar do juízo foi ajustada com as recuperandas no percentual de 3,5% sobre o valor do passivo sujeito ao processo recuperacional; bem como, requereu a certificação do decurso do prazo do edital de evento 58. Por fim, comunicou que todos os relatórios requeridos serão juntados com a periodicidade determinada em decisão que deferiu o processamento da Recuperação Judicial.

01/12/2025 (Evento 90), certificado o decurso do prazo relativo ao edital de processamento da Recuperação Judicial, art. 52, §1º c/c art. 7º, §1º, ambos da Lei 11.101/2005, disponibilizado no Diário Eletrônico em 10/11/2025.

2. Análise Processual

Cronograma Processual



2. Análise Processual

Eventos desde o Ajuizamento da RJ



Abaixo verificam-se, de forma resumida, as principais manifestações e demais movimentações que ocorreram desde o ajuizamento do pedido de recuperação judicial até a apresentação do presente Relatório Mensal de Atividades:

DATA	EVENTO	DESCRIÇÃO
10/10/2025	1	AJUIZAMENTO DO PEDIDO DE RECUPERAÇÃO JUDICIAL (ARTIGO 51 LRF)
15/10/2025	22	DETERMINADA REALIZAÇÃO DE CONSTATAÇÃO PRÉVIA (ART. 51-A LRF)
20/10/2025	27	APRESENTAÇÃO DO LAUDO DE CONSTATAÇÃO PRÉVIA
06/11/2025	31	DEFERIMENTO DO PROCESSAMENTO DO PEDIDO DE RECUPERAÇÃO JUDICIAL (ARTIGO 52 LRF)
07/11/2025	54	TERMO DE COMPROMISSO ADMINISTRADOR JUDICIAL
10/11/2025	59	DISPONIBILIZAÇÃO DO EDITAL DE PROCESSAMENTO DA RJ (ART. 52, §1º, DA LEI Nº 11.101/2005)

2. Análise Processual

Incidentes Processuais



Até a data de elaboração do presente Relatório Mensal de Atividades, não foram distribuídos incidentes processuais de habilitação/impugnação de crédito.

2. Análise Processual

Recursos Interpostos



Até a data de elaboração do presente Relatório Mensal de Atividades, não foram interpostos recursos contra decisões proferidas nos autos do processo de recuperação judicial.

3. Informações sobre a Recuperanda

Quadro de Funcionários



As empresas encaminharam os relatórios de folha de pagamento referentes ao período em análise. Assim, apresentamos abaixo os dados compreendidos em agosto de 2025:

Descrição	Recuperanda	ago/25
Ativos	Masterflake	3
	Hiperflake	38
	Mundo Sustenta	-
Afastados	Masterflake	-
	Hiperflake	-
	Mundo Sustenta	-
Desligados	Masterflake	-
	Hiperflake	-
	Mundo Sustenta	-
Total de Vínculos Ativos		41

3. Informações sobre a Recuperanda

Obrigações com Pessoal (Valores em R\$)



MASTERFLAKE INDUSTRIA DE RECICLAGEM LTDA	ago-25
Folha de Pagamento de Empregados	1.730
Folha de Pagamento de Dirigentes	2.702
Férias a Pagar Matriz	3.108
Impostos Previdenciários a Recolher	5.675
Obrigações Trabalhistas	13.215

GREENSERV SOLUCOES LTDA	ago-25
Folha de Pagamento de Empregados	63.915
Encargos Sociais a Pagar	29.002
Provisões da Folha de Pagamento	189.055
Obrigações Trabalhistas	281.972

MUNDO SUSTENTA RECICLAGEM LTDA	ago-25
Obrigações Trabalhistas	-

Nos quadros ao lado, apresentam-se as obrigações trabalhistas por rubrica das empresas integrantes do grupo Recuperanda, referentes ao mês de agosto de 2025. As obrigações totalizam **R\$ 295,187 mil**, distribuídas entre as sociedades da seguinte forma: Masterflake Indústria de Reciclagem Ltda., com R\$ 13.215 mil, e Greenserv Soluções Ltda., com R\$ 281.972 mil, enquanto Mundo Sustenta Reciclagem Ltda. não apresentou valores registrados para o período.

Observa-se que o montante mais significativo decorre das rubricas "Provisões da Folha de Pagamento" e "Folha de Pagamento de Empregados" da Greenserv Soluções Ltda., que juntas representam a maior parcela das obrigações trabalhistas consolidadas.

4. Análise dos Demonstrativos Contábeis

Masterflake – Ativo (Valores em R\$)



MASTERFLAKE INDUSTRIA DE RECICLAGEM LTDA	jul/25	ago/25	jul a ago-25	
			Var R\$	Var %
Ativo	24.037.451	23.647.691	(389.760)	-2%
Circulante	3.725.373	3.841.948	116.576	3%
Disponibilidades	8.453	97.210	88.757	1050%
Clientes Nacionais	1.159.591	1.300.237	140.646	12%
Adiantamentos	112.940	112.940	-	-
Tributos e Contribuições a Compensar	1.376.701	1.182.387	(194.314)	-14%
Estoques	1.042.373	1.042.373	-	-
Outros Créditos	25.315	25.315	-	-
Têxtil Home - Comércio de Tecidos LTDA	000	81.487	81.487	-
Não Circulante	20.312.078	19.805.742	(506.335)	-2%
Realizável a Longo Prazo	4.448.438	3.992.516	(455.922)	-10%
<i>Depósitos Judiciais</i>	4.049	4.049	-	-
<i>Títulos de Capitalização</i>	1.600	1.600	-	-
<i>Mútuos</i>	4.442.789	3.986.867	(455.922)	-10%
Investimentos	2.930	3.311	381	13%
Imobilizado	15.860.710	15.809.916	(50.795)	-

4. Análise dos Demonstrativos Contábeis

Masterflake – Ativo | Evolução do Ativo



Na análise do **Ativo** da empresa **Masterflake** observa-se que, em agosto de 2025, o saldo totalizou R\$ 23,65 milhões, apresentando redução de 2% em relação ao mês anterior. Os valores permanecem concentrados no **Ativo Não Circulante**, que representa aproximadamente 84% do total, com destaque para o **Imobilizado**, que alcançou R\$ 15,81 milhões, correspondendo à maior parcela do ativo da Recuperanda.

O **Ativo Circulante** apresentou aumento de 3%, passando de R\$ 3,73 milhões para R\$ 3,84 milhões. Entre os principais grupos, destacam-se:

Disponibilidades: registraram saldo de R\$ 97,21 mil, com acréscimo de R\$ 88,76 mil quando comparado a julho;

Clientes Nacionais: O grupo apresentou saldo de R\$ 1,30 milhão, aumento de R\$ 140,65 mil no período;

Tributos e Contribuições a Compensar: apresentaram redução de R\$ 194,31 mil, encerrando agosto com R\$ 1,18 milhão.

Registra-se também a inclusão de saldo de R\$ 81,49 mil referente à **Têxtil Home – Comércio de Tecidos Ltda.**, inexistente no mês anterior.

No **Ativo Não Circulante**, o saldo reduziu-se de R\$ 20,31 milhões para R\$ 19,81 milhões, variação negativa de 2%. O principal movimento ocorreu no grupo **Realizável a Longo Prazo**, que totalizou R\$ 3,99 milhões, com redução de R\$ 455,92 mil, decorrente da diminuição do saldo de **Mútuos**. O **Imobilizado** permaneceu praticamente estável, registrando pequena variação negativa de R\$ 50,80 mil no período. As demais contas do ativo não apresentaram alterações relevantes.

4. Análise dos Demonstrativos Contábeis

Masterflake – Ativo Imobilizado



Conforme mencionado, a principal rubrica do **Ativo** é o **Imobilizado**, que totalizou R\$ 15,81 milhões em agosto de 2025, representando 67% do ativo da Recuperanda. Diferentemente de julho, quando a depreciação e as demais contas do **Imobilizado** estavam apresentadas de forma analítica, o balancete de agosto foi disponibilizado apenas em formato sintético, impossibilitando a apresentação do mesmo nível de detalhamento.

Dessa forma, foi solicitado à Recuperanda que os próximos demonstrativos contábeis sejam encaminhados em formato **analítico**, a fim de garantir precisão e consistência nas análises subsequentes.

Descrição	jul/25
Imobilizado	15.860.710,24
Total do Ativo em R\$	24.037.450,55
Representatividade	66%
Computadores e Periféricos	78.403,76
Imóveis	239.999,81
Instalações	255.200,69
Máquinas e Equipamentos	11.482.834,65
Móveis e Utensílios	10.105,43
Veículos	1.090.527,19
Obras em Andamento	2.392.997,73
Serviço Mão de Obra Terceiros	126.024,00
Caixa Consórcios	6.016,00

Descrição	ago/25
Imobilizado	15.809.915,54
Total do Ativo em R\$	23.647.690,76
Representatividade	67%
Bens e Direitos em Uso	15.220.307,83
Bens em Construção	2.571.749,36
Participações em Consórcios	192.645,98
(-) Depreciação	2.174.787,63

4. Análise dos Demonstrativos Contábeis

Greenserv (Hiperflake) – Ativo (Valores em R\$)



GREENSERV SOLUÇÕES LTDA	jul/25	ago/25	jul a ago/25	
			Var R\$	Var %
Ativo	40.561	46.188	5.627	14%
Circulante	37.143	42.770	5.627	15%
Disponibilidades	124	5.751	5.627	4543%
Clientes Nacionais	1.835	1.835	-	-
Adiantamentos	23.136	23.136	-	-
Estoques	12.048	12.048	-	-
Não Circulante	3.418	3.418	-	-
Imobilizado	3.418	3.418	-	-

Na análise do **Ativo** da empresa Greenserv Soluções Ltda., observa-se que, em agosto de 2025, o saldo totalizou R\$ 46,19 mil, apresentando aumento de 14% em relação ao mês anterior. A maior parte do ativo está concentrada no **Ativo Circulante**, que alcançou R\$ 42,77 mil, correspondendo a 93% do total.

O grupo de **Disponibilidades** apresentou o movimento mais relevante do período, registrando saldo de R\$ 5,75 mil, incremento de R\$ 5,63 mil quando comparado a julho, refletindo ampliação da liquidez imediata da empresa. As demais contas do circulante — **Clientes, Adiantamentos e Estoques** — mantiveram estabilidade, sem variações significativas entre os períodos analisados.

O **Ativo Não Circulante** permaneceu inalterado, totalizando R\$ 3,42 mil, integralmente composto pelo Imobilizado.

4. Análise dos Demonstrativos Contábeis

Greenserv – Ativo Imobilizado



GREENSERV SOLUCOES LTDA	jul/25	ago/25
Imobilizado	3.418,02	3.418,02
Total do Ativo em R\$	40.560,57	46.187,64
Representatividade	8%	7%
Bens e Direitos em Uso	1.206,34	1.206,34
Participação em Consórcios	2.211,68	2.211,68

O **Imobilizado** da **Greenserv Soluções Ltda** apresentou saldo de R\$ 3,42 mil em agosto de 2025, mantendo o mesmo valor observado no mês anterior e representando 7% do **Ativo total** da Recuperanda. A composição permanece inalterada, formada por **Bens e Direitos em Uso**, no montante de R\$ 1,21 mil, e por **Participação em Consórcios**, no valor de R\$ 2,21 mil.

Assim como ocorrido nos demais demonstrativos recebidos para agosto, o balancete da **Greenserv** foi disponibilizado em formato sintético, sem detalhamento analítico das contas que compõem o **Imobilizado**, o que impossibilita a apresentação de informações mais detalhadas. Dessa forma, foi solicitado à Recuperanda que os próximos demonstrativos contábeis sejam encaminhados em formato analítico, a fim de garantir precisão e consistência nas análises subsequentes.

4. Análise dos Demonstrativos Contábeis

Mundo Sustenta – Ativo (Valores em R\$)



MUNDO SUSTENTA RECICLAGEM LTDA	jul/25	ago/25	jul a ago/25 Var R\$	Var %
Ativo	1.614.423	1.625.812	11.389	1%
Circulante	1.523.397	1.533.270	9.873	1%
Disponibilidades	104.368	114.241	9.873	9%
Clientes Nacionais	-	-	000	#DIV/0!
Tributos a Recuperar	040	040	000	0%
Estoques	1.418.989	1.418.989	000	0%
Não Circulante	91.026	92.542	1.516	2%
Investimentos	36.716	38.600	1.885	5%
Imobilizado	54.310	53.941	(369)	-1%

Na análise do **Ativo** da **Mundo Sustenta Reciclagem Ltda.**, observa-se que o saldo totalizou R\$ 1,63 milhão em agosto de 2025, registrando leve aumento de 1% em relação ao mês anterior. O **Ativo Circulante** permaneceu predominante, totalizando R\$ 1,53 milhão e representando cerca de 94% do total, com destaque para o acréscimo de R\$ 9,87 mil em **Disponibilidades**. As demais contas não apresentaram variações no período.

O **Ativo Não Circulante** apresentou crescimento de 2%, totalizando R\$ 92,54 mil, impulsionado pela variação positiva no grupo de Investimentos.

4. Análise dos Demonstrativos Contábeis

Mundo Sustenta – Ativo Imobilizado



MUNDO SUSTENTA RECICLAGEM LTDA	jul/25	ago/25
Imobilizado	54.310,27	53.941,35
Total do Ativo em R\$	1.614.423,00	1.625.812,08
Representatividade	3%	3%
Bens e Direitos em Uso	54.310,27	53.941,35

No **Ativo Não Circulante** da empresa **Mundo Sustenta Reciclagem Ltda.**, o **Imobilizado** apresentou saldo de R\$ 53,94 mil em agosto de 2025, mantendo nível semelhante ao observado no mês anterior e representando 3% do **Ativo total** da Recuperanda. A composição do imobilizado permaneceu concentrada em **Bens e Direitos em Uso**, sem alterações relevantes entre os períodos analisados.

Assim como ocorrido nos demais demonstrativos recebidos para agosto, o balancete da **Mundo Sustenta** foi disponibilizado em formato sintético, sem detalhamento analítico das contas que compõem o **Imobilizado**, o que impossibilita a apresentação de informações mais detalhadas. Dessa forma, foi solicitado à Recuperanda que os próximos demonstrativos contábeis sejam encaminhados em formato analítico, a fim de garantir precisão e consistência nas análises subsequentes.

4. Análise dos Demonstrativos Contábeis

Masterflake – Passivo (Valores em R\$)



MASTERFLAKE INDUSTRIA DE RECICLAGEM LTDA	jul/25	ago/25	jul a ago-25	
			Var R\$	Var %
Passivo	24.651.939	25.257.238	605.299	2%
Circulante	8.665.155	9.270.454	605.299	7%
Fornecedores	1.719.255	1.645.199	(74.055)	-4%
Empréstimos e Financiamentos	5.316.645	5.999.938	683.293	13%
Obrigações Trabalhistas	12.384	13.215	831	7%
Obrigações Tributárias	1.352.045	1.387.355	35.311	3%
Contas a Pagar	264.826	224.746	(40.080)	-15%
Não Circulante	18.949.204	18.949.204	-	-
Empréstimos e Financiamentos	15.561.847	15.561.847	-	-
Obrigações Tributárias	3.387.356	3.387.356	-	-
Patrimônio Líquido	(2.962.419)	(2.962.419)	-	-
Capital Social	7.500.000	7.500.000	-	-
Resultados Acumulados	5.367.907	5.367.907	-	-
Ajustes de Exercícios Anteriores	(15.830.326)	(15.830.326)	-	-

4. Análise dos Demonstrativos Contábeis

Masterflake – Passivo | Evolução do Passivo



O **Passivo** da **Masterflake** totalizou R\$ 25,26 milhões em agosto de 2025, apresentando aumento de 2% em relação ao mês anterior. A variação ocorreu exclusivamente no **Passivo Circulante**, que registrou crescimento de R\$ 605,30 mil (+7%), enquanto o **Passivo Não Circulante** permaneceu estável.

Empréstimos e Financiamentos: O grupo apresentou a variação mais significativa do período, passando de R\$ 5,32 milhões para R\$ 6,00 milhões, incremento de R\$ 683,29 mil (+13%).

Obrigações Tributárias (Circulante): As obrigações tributárias cresceram de R\$ 1,35 milhão para R\$ 1,39 milhão, acréscimo de R\$ 35,31 mil (+3%).

Fornecedores: O saldo de Fornecedores apresentou redução de R\$ 74,06 mil (-4%), passando de R\$ 1,72 milhão para R\$ 1,65 milhão.

O **Passivo Não Circulante** manteve-se em R\$ 18,95 milhões, sem alterações entre julho e agosto. Os grupos de **Empréstimos e Financiamentos** (R\$ 15,56 milhões) e **Obrigações Tributárias** (R\$ 3,39 milhões) permaneceram estáveis.

O **Patrimônio Líquido** permaneceu negativo em R\$ 2,96 milhões, reflexo de ajustes de exercícios anteriores, sem variação no mês.

4. Análise dos Demonstrativos Contábeis

Greenserv (Hiperflake) – Passivo (Valores em R\$)



GREENSERV SOLUCOES LTDA	jul/25	ago/25	jul a ago/25	
			Var R\$	Var %
Passivo	813.680	990.344	176.664	22%
Circulante	1.260.542	1.437.205	176.664	14%
Fornecedores	779.644	779.644	-	-
Empréstimos e Financiamentos	80.638	79.659	(980)	-1%
Obrigações Trabalhistas	287.180	281.972	(5.208)	-2%
Obrigações Tributárias	4.079	1.730	(2.349)	-58%
Contas a Pagar	109.000	294.201	185.201	170%
Não Circulante	3.227.242	3.227.242	-	-
Empréstimos e Financiamentos	35.714	35.714	-	-
Mútuo Masterflake	3.191.528	3.191.528	-	-
Patrimônio Líquido	(3.674.104)	(3.674.104)	-	-
Capital Social	500.000	500.000	-	-
Resultados Acumulados	(4.174.104)	(4.174.104)	-	-

4. Análise dos Demonstrativos Contábeis

Greenserv (Hiperflake) – Passivo | Evolução do Passivo



O **Passivo** da **Greenserv Soluções Ltda.** totalizou R\$ 990,34 mil em agosto de 2025, apresentando aumento de 22% em relação ao mês anterior. A variação concentra-se integralmente no **Passivo Circulante**, que registrou acréscimo de R\$ 176,66 mil (+14%), enquanto o **Passivo Não Circulante** permaneceu inalterado.

Contas a Pagar: Entre as rubricas circulantes, Contas a Pagar apresentou a variação mais significativa do período, avançando de R\$ 109,00 mil para R\$ 294,20 mil, aumento de R\$ 185,20 mil (+170%). Esse crescimento indica maior volume de obrigações operacionais acumuladas no curto prazo.

Fornecedores: A conta de Fornecedores permaneceu estável em R\$ 779,64 mil, sem variações no período, indicando regularidade no fluxo de pagamentos a terceiros.

As demais contas do **Passivo** não apresentaram variações relevantes.

O **Patrimônio Líquido** permaneceu negativo em R\$ –3,67 milhões, sem alterações entre julho e agosto. A estrutura patrimonial segue pressionada por resultados acumulados negativos, conforme já observado em períodos anteriores.

4. Análise dos Demonstrativos Contábeis

Mundo Sustenta – Passivo (Valores em R\$)



MUNDO SUSTENTA RECICLAGEM LTDA	jul/25	ago/25	jul a ago/25	
			Var R\$	Var %
Passivo	1.644.108	1.659.931	15.824	1%
Circulante	812.347	896.592	84.245	10%
Fornecedores	8.490	8.490	-	-
Empréstimos e Financiamentos	676.876	806.571	129.695	19%
Obrigações Trabalhistas	-	-	-	-
Obrigações Tributárias	21.981	17.731	(4.249)	-19%
Contas a Pagar	105.000	63.799	(41.201)	-39%
Não Circulante	2.445.735	2.377.314	(68.421)	0
Empréstimos e Financiamentos	1.051.505	1.051.505	-	-
Mútuo Masterflake (Outras Contas a Pagar)	1.251.261	1.182.840	(68.421)	-5%
Obrigações Tributárias	142.969	142.969	-	-
Patrimônio Líquido	(1.613.975)	(1.613.975)	-	-
Capital Social	50.000	50.000	-	-
Resultados Acumulados	(1.663.975)	(1.663.975)	-	-

4. Análise dos Demonstrativos Contábeis

Mundo Sustenta – Passivo | Evolução do Passivo



O **Passivo** da **Mundo Sustenta Reciclagem Ltda.** totalizou R\$ 1,66 milhão em agosto de 2025, apresentando aumento de 1% frente ao mês anterior. O crescimento decorre integralmente do **Passivo Circulante**, que registrou elevação de R\$ 84,25 mil (+10%), enquanto o **Passivo Não Circulante** apresentou redução de R\$ 68,42 mil no período. A seguir, destacamos as principais variações do período:

Empréstimos e Financiamentos: Rubrica responsável pela principal variação no mês, cujo saldo avançou de R\$ 676,88 mil para R\$ 806,57 mil, acréscimo de R\$ 129,70 mil (+19%).

Contas a Pagar: A rubrica apresentou redução relevante, passando de R\$ 105,00 mil para R\$ 63,80 mil, queda de R\$ 41,20 mil (-39%).

O **Passivo Não Circulante** totalizou R\$ 2,38 milhões, apresentando redução de R\$ 68,42 mil (-3%), decorrente exclusivamente da rubrica Mútuo Masterflake, que passou de R\$ 1,25 milhão para R\$ 1,18 milhão.

O **Patrimônio Líquido** manteve-se negativo em R\$ -1,61 milhão, sem alterações no mês, permanecendo influenciado pelo saldo acumulado de prejuízos de exercícios anteriores.

4. Análise dos Demonstrativos Contábeis

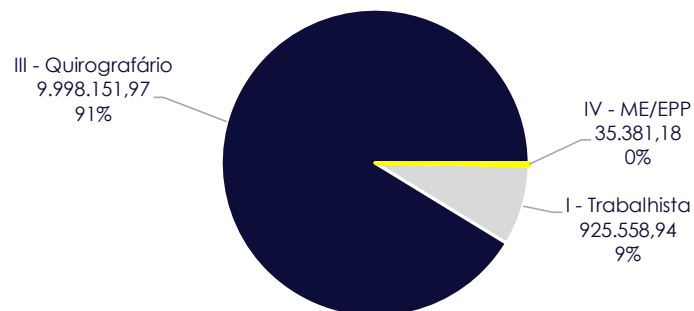
Passivo | Endividamento Sujeito (Valores em R\$)



No pedido inicial de Recuperação Judicial, as Recuperandas informaram possuir **passivo sujeito** que totalizava **R\$ 10.959.092,09**. Segue ilustração da dívida concursal:

Endividamento por Classe (Valores em R\$) - Edital art. 52

Total: 10.959.092,09



4. Análise dos Demonstrativos Contábeis

Masterflake – Demonstrativo do Resultado (Valores em R\$)



MASTERFLAKE INDUSTRIA DE RECICLAGEM LTDA	ago/25
Receita Operacional Bruta	2.907.007
Deduções	(402.340)
Receita Operacional Líquida	2.504.667
Custo dos Produtos Vendidos	(2.943.903)
Custo das Mercadorias Vendidas	(14.624)
Deduções do Custo	78.813
Resultado Bruto	(375.046)
Margem Bruta	-15%
Despesas Operacionais Administrativas	(260.562)
Despesas Operacionais Financeiras	(436.714)
Despesas Operacionais Tributárias	(4.223)
Resultado Operacional	(1.076.546)
Margem Operacional	-43%
Resultado Líquido	(1.076.545)
Margem Líquida	-43%

As informações disponibilizadas pela Recuperanda referentes a julho de 2025 correspondiam apenas aos saldos acumulados apresentados na petição inicial, sem detalhamento mensal. Assim, não foi possível identificar a variação específica do mês de julho, iniciando-se a análise evolutiva a partir dos resultados de agosto/25.

No DRE de agosto, a Masterflake registrou **Receita Operacional Líquida** de R\$ 2,50 milhões, resultando em **Prejuízo Bruto** de R\$ 375,05 mil, com margem bruta negativa de 15%. O desempenho reflete a pressão exercida pelo **Custo dos Produtos Vendidos**, que totalizou R\$ 2,94 milhões, superando o volume de receitas e comprometendo a margem no nível bruto.

As **Despesas Operacionais** somaram R\$ 260,56 mil, enquanto as **Despesas Financeiras** atingiram R\$ 436,71 mil, compondo impacto significativo sobre o resultado. Com isso, o **Resultado Operacional** encerrou negativo em R\$ 1,08 milhão, equivalente a margem operacional de -43%.

Sem receitas financeiras ou efeitos extraordinários relevantes, o período apresentou **Resultado Líquido** negativo de R\$ 1,08 milhão, refletindo custos elevados e pressão financeira.

4. Análise dos Demonstrativos Contábeis

Greenserv (Hiperflake) – Demonstrativo do Resultado (Valores em R\$)



GREENSERV SOLUCOES LTDA	ago/25
Receita Operacional Bruta	-
Deduções	-
Receita Operacional Líquida	-
Custo dos Produtos Vendidos	-
Custo das Mercadorias Vendidas	-
Resultado Bruto	-
Margem Bruta	-
Despesas Operacionais	(172.454)
Despesas Operacionais Financeiras	(1.217)
Despesas Operacionais Tributárias	(026)
Outras Receitas/Despesas Operacionais	2.660
Resultado Operacional	(171.037)
Margem Operacional	-
Receitas Financeiras	0,03
Resultado Antes do IRPJ / CSLL	(171.037)
Provisão para IRPJ e CSLL	-
Resultado Líquido	(171.037)
Margem Líquida	-

As informações disponibilizadas pela Recuperanda referentes a julho de 2025 correspondiam apenas aos saldos acumulados apresentados na petição inicial, sem detalhamento mensal. Assim, não foi possível identificar a variação específica do mês de julho, iniciando-se a análise evolutiva a partir dos resultados de agosto/25.

A empresa não registrou Receita Operacional no mês de agosto, resultando em **Resultado Bruto** nulo. Consequentemente, não é possível apurar margem bruta ou indicadores de desempenho associados à atividade operacional, dada a ausência de geração de receita no período.

As **Despesas Operacionais** totalizaram R\$ 172,45 mil, enquanto as **Despesas Financeiras** somaram R\$ 1,22 mil. Houve ainda **Despesas Tributárias** de R\$ 26,00, parcialmente compensadas por **Outras Receitas Operacionais** no valor de R\$ 2,66 mil.

Com isso, o **Resultado Operacional** encerrou negativo em R\$ 171,04 mil, reflexo da manutenção da estrutura administrativa e operacional sem suporte de receitas. Na ausência de receitas financeiras relevantes ou efeitos extraordinários, o período se encerrou com Resultado Líquido negativo de R\$ 171,04 mil.

4. Análise dos Demonstrativos Contábeis

Mundo Sustenta – Demonstrativo do Resultado (Valores em R\$)



MUNDO SUSTENTA RECICLAGEM LTDA	ago/25
Receita Operacional Bruta	-
Deduções	-
Receita Operacional Líquida	-
Custo dos Produtos Vendidos	-
Resultado Bruto	-
Margem Bruta	-
Despesas Operacionais	(369)
Despesas Operacionais Financeiras	(3.383)
Despesas Operacionais Tributárias	(771)
Resultado Operacional	(4.522)
Margem Operacional	-
Receitas Financeiras	087
Resultado Antes do IRPJ / CSLL	(4.435)
Provisão para IRPJ e CSLL	-
Resultado Líquido	(4.435)
Margem Líquida	-

As informações disponibilizadas pela Recuperanda referentes a julho de 2025 correspondiam apenas aos saldos acumulados apresentados na petição inicial, sem detalhamento mensal. Assim, não foi possível identificar a variação específica do mês de julho, iniciando-se a análise evolutiva a partir dos resultados de agosto/25.

A ausência de faturamento reflete a inexistência de operações geradoras de receita durante o período analisado.

As **Despesas Operacionais** somaram R\$ 369,00, às quais se somaram **Despesas Financeiras** de R\$ 3.383,00 e **Despesas Tributárias** de R\$ 771,00. Não houve registro de Outras Receitas Operacionais no mês.

Como consequência, o **Resultado Operacional** encerrou negativo em R\$ 4.522,00.

Após o cômputo de **Receitas Financeiras** pouco relevantes, o mês encerrou-se com Resultado Líquido negativo de R\$ 4.435,00, permanecendo sem condições de geração de margem operacional ou líquida devido à ausência de receita e manutenção de despesas administrativas, financeiras e tributárias.

4. Análise dos Demonstrativos Contábeis

Índices Financeiros | Liquidez



Os índices de liquidez permitem avaliar a capacidade das empresas do grupo em cumprir suas obrigações com terceiros, considerando tanto os recursos de curto prazo quanto a estrutura global de ativos. A **Liquidez Corrente** indica a suficiência dos ativos circulantes para cobertura das dívidas imediatas, enquanto a **Liquidez Geral** incorpora também os itens de longo prazo, refletindo a solvência total.

Conforme demonstrado nos gráficos, a **Masterflake** apresentou liquidez corrente e geral inferiores a 1,0 nos dois períodos, indicando limitação na capacidade de pagamento.

A **GreenseRV** manteve ambos os índices acima de 1,0, refletindo situação financeira mais equilibrada.

A **Mundo Sustenta**, embora com leve redução entre julho e agosto, permaneceu com liquidez superior a 1,0, preservando capacidade de cobertura de suas obrigações.



4. Análise dos Demonstrativos Contábeis


Índices Financeiros | Grau de Endividamento



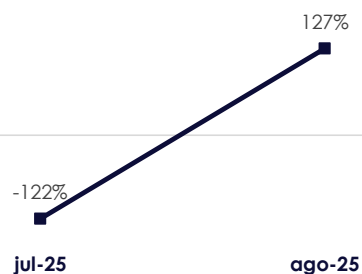
Grau de Endividamento | Mensura a proporção de capital de terceiros em relação ao **Patrimônio Líquido** da Empresa avaliando a saúde financeira da sociedade mensurando o grau de dependência de capitais de terceiros para financiar suas operações.

Conforme demonstrado nos gráficos, a **Masterflake** apresentou grau de endividamento significativamente negativo em ambos os períodos, resultado direto do Patrimônio Líquido negativo da companhia. A **Greenserv**, diferentemente, exibiu endividamento positivo e crescente entre julho e agosto, refletindo estrutura patrimonial mais equilibrada. A **Mundo Sustenta**, embora também apresente Patrimônio Líquido negativo, registrou leve redução no grau de endividamento, ainda que permaneça em patamar elevado devido à sua base patrimonial deficitária.


Masterflake



Greenserv



Mundo Sustenta



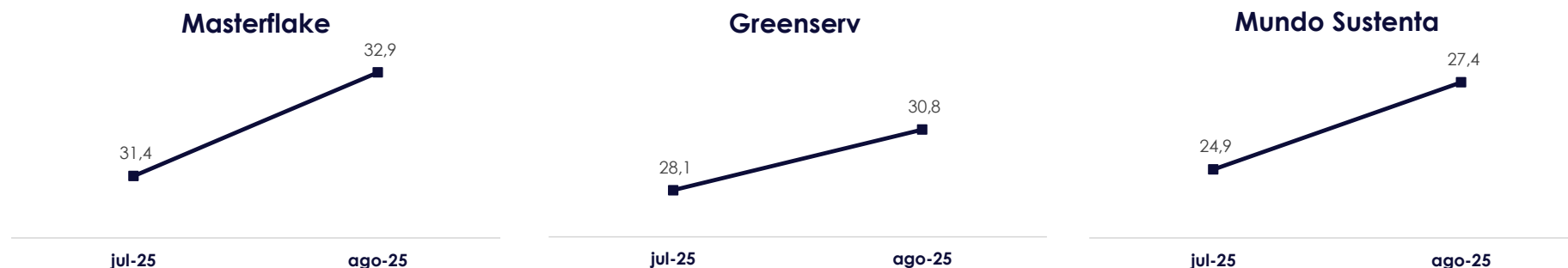
4. Análise dos Demonstrativos Contábeis

Índices Financeiros | Composição do Endividamento



Composição de Endividamento | Demonstra a proporção das obrigações concentradas no curto prazo, indicando o nível de pressão imediata sobre a liquidez da empresa: quanto maior o indicador, menor o prazo médio de pagamento das dívidas.

Conforme apresentado nos gráficos, todas as empresas do grupo registraram aumento na participação das obrigações de curto prazo entre julho e agosto. A **Masterflake** apresentou elevação moderada, enquanto a **Greenserv** mostrou incremento mais expressivo no período. A **Mundo Sustenta** também registrou avanço na concentração de dívidas no curto prazo, indicando maior pressão sobre sua estrutura de pagamentos.



5. Considerações Finais



Como apontado introdutoriamente, o presente Relatório Mensal de Atividades (RMA) está positivado pela redação da alínea "c" , inciso II, do artigo 22 da Lei n.º 11.101/2005, tratando-se este de uma das atribuições dirigidas à Administração Judicial, cujo objetivo, em síntese, é fiscalizar as atividades desenvolvidas pelas recuperandas e, por consequência, manter os credores/interessados informados acerca do andamento das atividades das Devedoras e dos trâmites processuais.

Logo, a Administradora Judicial assumiu como verídicas as informações prestadas pelas Recuperandas, não sendo estas alvo de auditoria. Os integrantes de equipe técnica responsável pela elaboração do relatório em tela não possuem qualquer interesse financeiro na empresa analisada.

As análises econômico-financeiras aqui demonstradas foram elaboradas com base em dados e documentos fornecidos pelas Recuperandas, tendo a Administração Judicial assumido que o conteúdo destes correspondia à realidade da empresa.

Em decorrência da análise documental e da fiscalização realizadas, é possível atestar que as atividades desempenhadas pelas Recuperandas estão ocorrendo normalmente, bem como que, no período em verificação, não foram constatadas condutas passíveis de enquadramento nas hipóteses descritas nos incisos do Art. 64 da Lei 11.101/2005.

Deste modo, a Administradora Judicial, em atendimento ao art. 22, II, 'c' da Lei 11.101/2005, encerra o presente Relatório de Atividades das Recuperandas Friaves Industrial de Alimentos Ltda. e Frigo Industrial Ltda., elaborado de acordo com as determinações da Recomendação nº 72 do Conselho Nacional de Justiça.

Porto Alegre, 8 de dezembro de 2025.

CB2D Serviços Judiciais Ltda.
(CNPJ n.º 50.197.392/0001-07)

6. Glossário



- “AGC” – Assembleia Geral de Credores
- “AH” – Análise Horizontal
- “AJ” – Administração Judicial
- “AV” – Análise Vertical
- “BP” – Balanço Patrimonial
- “CND” – Certidão Negativa de Débitos
- “DRE” – Demonstração de Resultado
- “LRF” – Lei de Recuperações e Falências
- “PGFN” – Procuradoria Geral da Fazenda Nacional
- “PRJ” – Plano de Recuperação Judicial
- “RJ” – Recuperação Judicial
- “S.A.” – Sociedade Anônima

7. Contatos



Porto Alegre, 8 de dezembro de 2025.

CB2D SERVIÇOS JUDICIAIS LTDA.
(CNPJ n.º 50.197.392/0001-07)

GABRIELE CHIMELO
OAB/RS 70.368

CONRADO DALL'IGNA
OAB/RS 62.603

**LEANDRO CHIMELO
AGUIAR**
OAB/RS 109.629

**EVERSON FELIPE
BERNARDONI**
CRC/SP 330.190



INOVAÇÃO E TRANSPARÊNCIA
A SERVIÇO DA JUSTIÇA

CNPJ 50.197.392/0001-07 • (51) 3012 2385
• CB2D@CB2D.COM.BR • Rua Carlos Huber Nº 110
• Três Figueiras • Porto Alegre • RS • Brasil • CEP 91330-150