



INOVAÇÃO E TRANSPARÊNCIA
A SERVIÇO DA JUSTIÇA

CNPJ 50.197.392/0001-07 • (51) 3276 2869
• CB2D@CB2D.COM.BR • Rua Carlos Huber Nº 110
• Três Figueiras • Porto Alegre • RS • Brasil • CEP 91330-150

GRUPO PSM

PSM AUTO PECAS E TRANSPORTES LTDA
FORCE PERFORMANCE PARTS LTDA
PERFORMANCE CAR MECÂNICA LTDA

RELATÓRIO MENSAL DE ATIVIDADES Nº 03

Recuperação Judicial Nº 5000908-96.2025.8.24.0536/SC
2º Juízo da Vara Regional de Falências e Recuperações Judiciais e
Extrajudiciais de Concórdia/SC
Juíza de Direito Dra. Aline Mendes de Godoy



- ① 1. Esclarecimentos Iniciais
- ② 2. Análise Processual
- ③ 3. Informações sobre a Recuperanda
- ④ 4. Análise das Demonstrações Contábeis
- ⑤ 5. Documentos e Esclarecimentos Pendentes
- ⑥ 6. Considerações Finais
- ⑦ 7. Glossário
- ⑧ 8. Contatos



Em cumprimento ao que disciplina o artigo 22, inciso II, alínea “c” da Lei 11.101/2005 e às determinações da Recomendação nº 72 do CNJ, a Administração Judicial elaborou o presente relatório com base na documentação apresentada na petição inicial do processo de Recuperação Judicial do Grupo PSM, e em documentos contábeis e gerenciais enviados pelas Recuperandas até o dia 27/04/2026, em especial os balancetes contábeis (anexo 01) **referente ao período contábil de março de 2026**, sendo utilizado o mês de fevereiro de 2026 como base comparativa.

PSM: Antes de apresentar os fundamentos do presente relatório, esta Administradora Judicial informa que as Recuperandas promoveram alterações nos saldos do balancete de fevereiro de 2026 apresentado no RMA anterior. Esclarecemos que os valores retificados foram considerados para as análises subsequentes.

Receita Operacional Bruta no montante de R\$ 961,98 mil em março de 2026.

Os Custos apresentaram aumento de R\$ 1,01 milhão no mesmo período se comparado ao mês de fevereiro, atingindo o percentual de 105% sobre o faturamento. Após o computo das Despesas (R\$ -127,15 mil), Outras Receitas e Despesas (R\$ -170,96 mil) e do Resultado Financeiro (R\$ -1,62 mil), a Recuperanda apresentou Prejuízo Líquido no montante de R\$ 453,5 mil.

Force: Apresenta Receita Operacional no montante de R\$ 59,92 mil em março de 2026. Já os Custos somaram R\$ 42,33 mil.

Após o computo Despesas no montante de R\$ 46,67 mil, Outras Receitas e Despesas (R\$ -5,16 mil) e do Resultado Financeiro (R\$ -431,32), calculou-se Resultado Líquido Negativo de R\$ 38,26 mil no referido mês de março.

Performance: Em março de 2026, a Recuperanda auferiu Receita Operacional Bruta no valor de R\$ 48,53 mil.

Os Custos somaram R\$ 33,44 mil, e, após o computo das Despesas (R\$ 32,66 mil), Outras Receitas e Despesas (R\$ -8,68 mil) e Resultado Financeiro (R\$ -181,64), a empresa apresentou Resultado Líquido Negativo de R\$ 28,78 mil.

Feitas tais considerações, a Administração Judicial passa a apresentar o presente Relatório Mensal de Atividades.

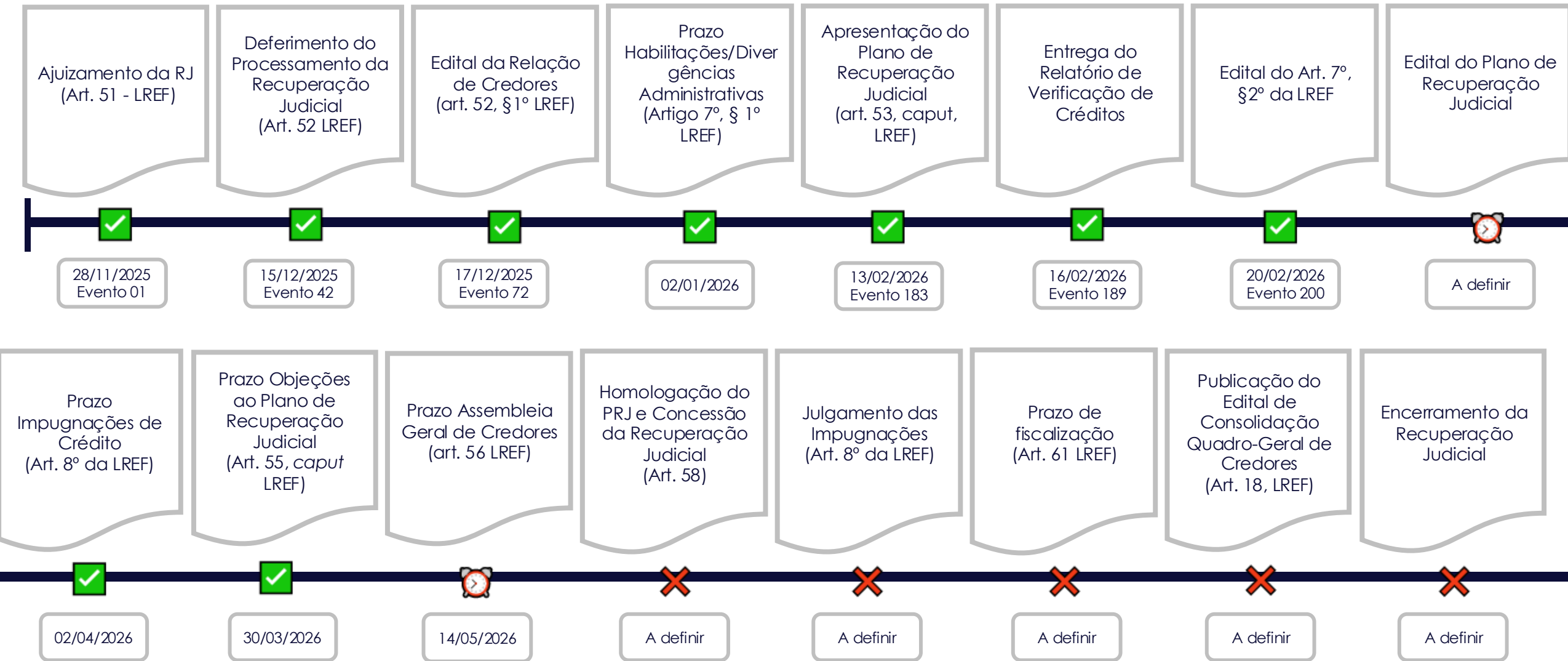


2. Análise Processual – Estágio Processual

No Relatório Mensal de Atividades apresentado em 17 de abril de 2026 foram registrados os principais atos e andamentos processuais ocorridos até o **Evento 251**.

DATA	EVENTO	PARTE	OBJETO
13/04/2026	251	Recuperandas	Comunicado o acordo das Recuperandas com a Administração Judicial para fixar os honorários à AJ no percentual de 3%.
07/05/2026	255	Banco CNH Industria Capital S.A	Apresentada objeção ao Plano de Recuperação Judicial apresentado pelas Recuperandas.

2. Análise Processual | Cronograma Processual



2. Análise Processual - Eventos desde o Ajuizamento da RJ



Abaixo verificam-se, de forma resumida, as principais manifestações e demais movimentações que ocorreram desde o ajuizamento do pedido de recuperação judicial até a apresentação do presente Relatório Mensal de Atividades:

DATA	EVENTO	DESCRIÇÃO
28/11/2025	1	AJUIZAMENTO DO PEDIDO DE RECUPERAÇÃO JUDICIAL (ARTIGO 51 LRF)
02/12/2025	8	DETERMINADA REALIZAÇÃO DE CONSTATAÇÃO PRÉVIA (ART. 51-A LRF)
08/12/2025	24	APRESENTAÇÃO DO LAUDO DE CONSTATAÇÃO PRÉVIA
15/12/2025	42	DEFERIMENTO DO PROCESSAMENTO DO PEDIDO DE RECUPERAÇÃO JUDICIAL (ARTIGO 52 LRF)
16/12/2025	70	TERMO DE COMPROMISSO ADMINISTRADOR JUDICIAL
17/12/2025	72	DISPONIBILIZAÇÃO DO EDITAL DE PROCESSAMENTO DA RJ (ART. 52, §1º, DA LEI Nº 11.101/2005)
12/02/2026	183	APRESENTADO PLANO DE RECUPERAÇÃO JUDICIAL
16/02/2026	189	APRESENTADO RELATÓRIO DE VERIFICAÇÃO DE CRÉDITO
20/02/2026	200	PUBLICADO EDITAL DO ART.7º, §2º, DA LEI 11.101/2005
10/03/2026	237	APRESENTADO RELATÓRIO DO PLANO DE RECUPERAÇÃO JUDICIAL
16/03/2026	243	APRESENTADO OBJEÇÃO AO PRJ - CRESOL TRANSFORMAÇÃO
16/03/2026	244	APRESENTADO OBJEÇÃO AO PRJ - CRESOL ALTO VALE
25/03/2026	245	APRESENTADO OBJEÇÃO AO PRJ – BANCO BRADESCO S/A
25/03/2026	246	APRESENTADO OBJEÇÃO AO PRJ – VIACREDI ALTO VALE
25/03/2026	247	APRESENTADO OBJEÇÃO AO PRJ – VIACREDI VALE DO ITAJAÍ
09/04/2026	248	APRESENTADO OBJEÇÃO AO PRJ – SICCOB MULTICREDI
07/05/2026	255	APRESENTADO OBJEÇÃO AO PRJ – BANCO CNH INDUSTRIAL CAPITAL S/A

2. Análise Processual - Incidentes Processuais



Até a data de elaboração do presente Relatório Mensal de Atividades, foram distribuídos 08 (oito) incidentes processuais de habilitação/impugnação de crédito.

INCIDENTE N.º	CLASSE	REQUERENTE	RESUMO PEDIDO	SITUAÇÃO
5002301-21.2026.8.24.0019	Impugnação de Crédito	BANCO MERCEDES-BENZ DO BRASIL S/A	O requerente postula pela exclusão do crédito da relação de credores das Recuperandas, pelo reconhecimento da extraconcursalidade do crédito garantido por alienação fiduciária.	Ajuizado em 03/03/2026. Em tramitação.
5002343-70.2026.8.24.0019	Impugnação de Crédito	BANCO VOLKSWAGEN S.A.	O requerente postula pela exclusão do crédito da relação de credores das Recuperandas, pelo reconhecimento da extraconcursalidade do crédito.	Ajuizado em 03/03/2026. Em tramitação.
5002344-55.2026.8.24.0019	Impugnação de Crédito	COOPERATIVA DE CREDITO DO VALE DO ITAJAI E VALE DO ITAPOCU - SICOOB MULTICREDI	O requerente postula pela exclusão do crédito da relação de credores das Recuperandas, pelo reconhecimento da extraconcursalidade do crédito.	Ajuizado em 03/03/2026. Em tramitação.
5002415-57.2026.8.24.0019	Impugnação de Crédito	COOPERATIVA DE CREDITO DA REGIAO DO SUDOESTE DO PARANA - EVOLUA	O requerente postula pela exclusão do crédito da relação de credores das Recuperandas, pelo reconhecimento da extraconcursalidade do crédito.	Ajuizado em 05/03/2026. Em tramitação.
5002422-49.2026.8.24.0019	Impugnação de Crédito	BANCO BRADESCO S.A.	O requerente postula pela exclusão do crédito da relação de credores das Recuperandas, pelo reconhecimento da extraconcursalidade do crédito.	Ajuizado em 05/03/2026. Em tramitação.
5002428-56.2026.8.24.0019	Impugnação de Crédito	COOPERATIVA DE CREDITO VALE DO ITAJAI VIACREDI	O requerente postula pela exclusão do crédito da relação de credores das Recuperandas, pelo reconhecimento da extraconcursalidade do crédito.	Ajuizado em 05/03/2026. Em tramitação.
5002464-98.2026.8.24.0019	Impugnação de Crédito	COOPERATIVA DE CREDITO E INVESTIMENTO COM INTERACAO SOLIDARIA ALTO VALE - CRESOL ALTO VALE	O requerente postula pela exclusão do crédito da relação de credores das Recuperandas, pelo reconhecimento da extraconcursalidade do crédito.	Ajuizado em 06/03/2026. Em tramitação.
5002470-08.2026.8.24.0019	Impugnação de Crédito	COOPERATIVA DE CREDITO RURAL COM INTERACAO SOLIDARIA TRANSFORMACAO - CRESOL TRANSFORMACAO	O requerente postula pela exclusão do crédito da relação de credores das Recuperandas, pelo reconhecimento da extraconcursalidade do crédito.	Ajuizado em 06/03/2026. Em tramitação.
5005149-78.2026.8.24.0019	Impugnação de Crédito	COOPERATIVA DE CREDITO ALTO VALE DO ITAJAI - SICOOB ALTO VALE	O requerente postula pela exclusão do crédito da relação de credores das Recuperandas, pelo reconhecimento da extraconcursalidade do crédito.	Ajuizado em 15/05/2026. Em tramitação.

2. Análise Processual - Recursos Interpostos



Até a data de elaboração do presente Relatório Mensal de Atividades, foram interpostos 03 (três) recursos contra decisões proferidas nos autos do processo de recuperação judicial.

RECURSO N.º	CLASSE	RECORRENTE	OBJETO	SITUAÇÃO
5020073-54.2026.8.24.0000	Agravo de Instrumento	COOPERATIVA DE CREDITO DE LIVRE ADMISSAO DO ALTO VALE DO ITAJAI - VIACREDI ALTO VALE	Decisão de evento 190.	Recurso interposto em 11/03/2026. Conhecido, sem efeito suspensivo.
5019913-29.2026.8.24.0000	Agravo de Instrumento	COOPERATIVA DE CREDITO DO VALE DO ITAJAI E VALE DO ITAPOCU - SICOOB MULTICREDI	Decisão de evento 190.	Recurso interposto em 11/03/2026. Conhecido, sem efeito suspensivo.
5021176-96.2026.8.24.0000	Agravo de Instrumento	BANCO MERCEDES-BENZ DO BRASIL S/A	Decisão de evento 190.	Recurso interposto em 13/03/2026. Conhecido, sem efeito suspensivo.

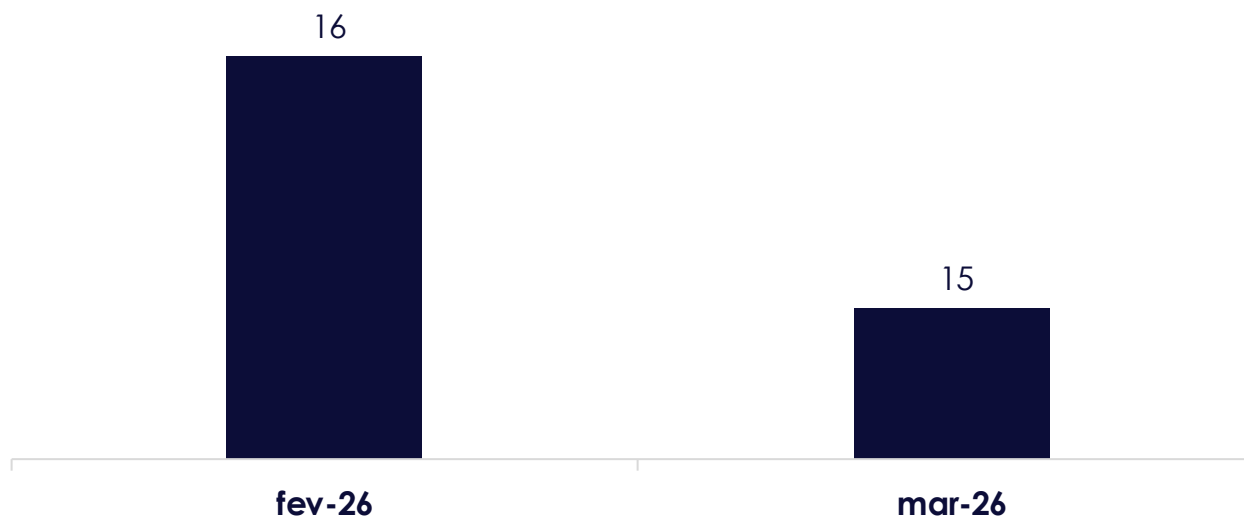
3. Informações sobre a Recuperanda - Quadro de Funcionários



Com base no resumo da folha de pagamento das Recuperandas, verifica-se que o quadro funcional totaliza 15 colaboradores sob regime CLT em março de 2026, evidenciando a atual estrutura operacional das empresas, conforme síntese abaixo:

GRUPO PSM		
Quadro de Funcionários	fev-26	mar-26
PSM AUTO PECAS E TRANSPORTES LTDA	-	-
FORCE PERFORMANCE TRUCK PARTS LTDA	10	9
PERFORMANCE CAR LTDA	6	6
Total de Vínculos	16	15

Funcionários Ativos



3. Informações sobre a Recuperanda - Obrigações com Pessoal



PSM AUTO PECAS E TRANSPORTES LTDA	fev/26	mar/26	Variação
PRÓ-LABORE A PAGAR	7.401	1.443	(5.958)
AUTONOMOS A PAGAR	4.500	000	(4.500)
INSS A RECOLHER	44.127	45.536	1.409
FGTS A RECOLHER	482	482	-
IRRF SOBRE FOLHA A RECOLHER	831	831	-
Obrigações Trabalhistas	57.341	48.292	(9.049)

No quadro acima, demonstra-se as obrigações trabalhistas por rubrica da empresa PSM Auto Peças e Transportes Ltda, referente ao período entre de fevereiro a março de 2026. Referidas obrigações somam R\$ 48,29 mil no último mês em análise, sendo as rubricas **INSS a Recolher** (R\$ 45,53 mil) com maior representatividade, no percentual de 94% em relação ao total das obrigações.

FORCE PERFORMANCE TRUCK PARTS LTDA	fev/26	mar/26	Variação
SALÁRIOS E ORDENADOS A PAGAR	12.920	14.563	1.643
PRÓ-LABORE A PAGAR	1.443	1.443	-
RESCISÕES A PAGAR	3.306	-	(3.306)
INSS A RECOLHER	(044)	6.179	6.223
FGTS A RECOLHER	19.512	15.827	(3.685)
CONTRIBUIÇÃO SINDICAL A RECOLHER	-	361	361
IRRF SOBRE FOLHA A RECOLHER	4.753	4.753	-
PROVISÕES PARA FÉRIAS	8.207	8.735	527
PROVISÕES PARA 13º SALÁRIO	1.927	3.558	1.631
Obrigações Trabalhistas	52.024	55.419	3.395

Nota-se aumento de R\$ 3,39 mil nas Obrigações Trabalhistas no período em análise, finalizando o mês de março com saldo de R\$ 55,41 mil na empresa Force Performance Truck Parts Ltda. A principal rubrica é **FGTS a Recolher** com saldo de R\$ 15,82 mil (29%)

3. Informações sobre a Recuperanda - Obrigações com Pessoal



PERFORMANCE CAR LTDA	fev/26	mar/26	Varição
SALÁRIOS E ORDENADOS A PAGAR	13.510	14.108	598
PRÓ-LABORE A PAGAR	1.443	1.443	-
INSS A RECOLHER	2.305	3.773	1.468
FGTS A RECOLHER	24.440	25.701	1.261
CONTRIBUIÇÃO SINDICAL A RECOLHER	-	366	366
IRRF SOBRE FOLHA A RECOLHER	5.537	5.537	-
PROVISÕES PARA FÉRIAS	13.993	16.234	2.241
PROVISÕES PARA 13º SALÁRIO	2.163	3.579	1.416
Obrigações Trabalhistas	63.391	70.740	7.349

Com relação as Obrigações Trabalhistas da empresa Performance Car Ltda., totalizam R\$ 70,74 mil em março de 2026, sendo R\$ 7,34 mil superior se comparado ao mês imediatamente anterior.

4. Análise das Demonstrações Contábeis – Retificações das Demonstrações Financeiras



PSM AUTO PECAS E TRANSPORTES LTDA	fev-26		
	RMA Antigo	RMA Atual	Alteração
Ativo	9.691.074	9.679.154	(11.920)
Circulante	4.051.759	4.039.838	(11.920)
Disponibilidades	68.922	57.002	(11.920)
Clientes	908.869	908.869	-
Créditos	3.073.863	3.073.863	-
Estoques	105	105	-
Não Circulante	5.639.316	5.639.316	-
Investimentos	92.605	92.605	-
Imobilizado	5.546.710	5.546.710	-

PSM AUTO PECAS E TRANSPORTES LTDA	fev-26		
	RMA Antigo	RMA Atual	Alteração
Passivo	10.211.939	10.200.874	(11.065)
Circulante	9.663.724	9.654.108	(9.616)
Empréstimos Bancários e Financiamentos	4.483.855	4.483.855	-
Empréstimos	185.721	185.721	-
Fornecedores	3.925.244	3.914.179	(11.065)
Obrigações Trabalhista e Previdenciária	57.341	57.341	-
Obrigações Fiscais e Tributárias	898.766	898.766	-
Outras Obrigações	112.796	114.245	1.449
Não Circulante	5.040.022	5.038.573	(1.449)
Empréstimos e Financiamentos	4.843.200	4.843.200	-
Parcelamentos	196.822	195.372	(1.449)
Patrimônio Líquido	(4.491.806)	(4.491.806)	-
Capital Social	41.000	41.000	-
Lucros ou Prejuízos Acumulados	(4.512.139)	(4.512.139)	-
(-) Ajustes Devedores de Exercícios Anteriores	(20.668)	(20.668)	-

Verificaram-se retificações nas demonstrações financeiras do mês de fevereiro de 2026, em relação ao que foi demonstrado no último RMA. Apresentamos a seguir as principais alterações observadas, e explicitamos que os valores retificados foram os utilizados para análises subsequentes.

Ativo

O Ativo Circulante demonstrou acréscimo de R\$ 11,92 mil, na rubrica de “Disponibilidades”.

Passivo

O Passivo apresentou redução de R\$ 11,06 mil, sendo R\$ 9,61 realizada no Passivo Circulante nas seguintes rubricas:

- Fornecedores: redução de R\$ 11,06 mil;
- Outras Obrigações: Aumento de R\$ 1,44 mil.

Já no Passivo Não Circulante a alteração ocorreu integralmente no Grupo de Parcelamentos, com redução de R\$ 1,44 mil.



PSM AUTO PECAS E TRANSPORTES LTDA	fev-26		Alteração
	RMA Antigo	RMA Atual	
Receita Operacional Bruta	909.784	909.784	-
(-) Deduções das Receitas	(97.154)	(97.154)	-
Receita Operacional Líquida	812.630	812.630	-
(-) Custos Operacionais	(890.603)	(890.603)	-
Resultado Bruto	(77.973)	(77.973)	-
Margem Bruta	-9%	-9%	
(-) Despesas Administrativas	(118.945)	(118.945)	-
(+/-) Outras Receitas e Despesas	(13.102)	(13.957)	(855)
Resultado Operacional	(210.020)	(210.875)	(855)
Margem Operacional	-26%	-26%	
(+/-) Resultado Financeiro	(12.909)	(12.909)	-
Resultado Líquido	(222.929)	(223.784)	(855)
Margem Líquida	-25%	-25%	

Resultado

A única alteração observada ocorreu no Grupo de Outras Receitas e Despesas, apresentando saldo negativo de R\$ 13,95 mil, sendo R\$ 855,00 menor se comparado com o número apresentado no último relatório.

4. Análise das Demonstrações Contábeis – Ativo | PSM



PSM AUTO PECAS E TRANSPORTES LTDA	fev-26	mar-26	fev. a mar-26	
			Var R\$	Var %
Ativo	9.679.154	9.532.295	(146.859)	-2%
Circulante	4.039.838	4.016.382	(23.456)	-1%
Disponibilidades	57.002	25.807	(31.195)	-55%
Clientes	908.869	960.711	51.843	6%
Créditos	3.073.863	3.029.864	(43.999)	-1%
Estoques	105	-	(105)	-100%
Não Circulante	5.639.316	5.515.913	(123.403)	-2%
Investimentos	92.605	94.142	1.537	2%
Imobilizado	5.546.710	5.421.770	(124.940)	-2%
<i>Bens e Direitos em Uso</i>	<i>11.521.747</i>	<i>11.566.076</i>	<i>44.328</i>	<i>0%</i>
<i>Depreciação</i>	<i>(5.975.037)</i>	<i>(6.144.305)</i>	<i>(169.268)</i>	<i>3%</i>

Na análise do Ativo da empresa PSM observa-se que, em março de 2026, o saldo totalizou R\$ 9,53 milhões, apresentando redução de 2% em relação ao mês de fevereiro. Os valores possuem maior concentração no Ativo Não Circulante, que representa aproximadamente 58% do total, com destaque para o Imobilizado, que alcançou R\$ 5,15 milhões, correspondendo à maior parcela do ativo da Recuperanda.

4. Análise das Demonstrações Contábeis - Imobilizado/Intangível | PSM



A principal rubrica do **Ativo** é o **Imobilizado**, que totalizou R\$ 5,54 milhões em março de 2026, representando 57% do ativo da Recuperanda, sendo R\$ 11,56 milhões referentes aos **Bens e Direitos em Uso** e R\$ 6,14 milhões referem-se a **Depreciação Acumulada**. Os bens com maior representatividade referem-se aos Veículos (97%):

PSM AUTO PECAS E TRANSPORTES LTDA	fev-26	mar-26	Representatividade
IMÓVEIS	7.481	7.455	0%
MÓVEIS E UTENSÍLIOS	38.130	37.522	1%
MÁQUINAS E EQUIPAMENTOS	55.782	92.497	2%
FERRAMENTAS	14.447	18.449	0%
COMPUTADORES E PERIFÉRICOS	13.996	15.675	0%
VEÍCULOS	5.416.874	5.250.173	97%
Imobilizado	5.546.710	5.421.770	100%
Total do Ativo	9.679.154	9.532.295	
Representatividade	57%	57%	

Esta Auxiliar do Juízo questionou a Recuperanda quanto a redução de R\$ 271,36 mil, ocorrida na rubrica "**Veículos**" no mês de janeiro de 2026, solicitamos a Recuperanda a nota fiscal da venda bem como a autorização judicial, devendo apresentar os esclarecimentos no próximo relatório.

Nesse sentido, é importante esclarecer que o registro da depreciação nos itens do imobilizado devem sempre estar em consonância com as normas estabelecidas pelo CPC – Comitê de Pronunciamentos Contábeis.

Esta Administradora Judicial, em observância ao que dispõe a Lei 11.101/05, frisa que é necessário obter autorização do Juízo Recuperacional para realização da venda, alienação, transferência ou qualquer outra ação que cause diminuição do ativo da Recuperanda.



FORCE PERFORMANCE TRUCK PARTS LTDA	fev-26	mar-26	fev. a mar-26	
			Var R\$	Var %
Ativo	1.316.689	1.254.509	(62.180)	-5%
Circulante	1.229.001	1.168.942	(60.059)	-5%
Disponibilidades	16.040	5.253	(10.787)	-67%
Clientes	50.151	88.725	38.575	77%
Créditos	835.751	747.911	(87.840)	-11%
Estoques	327.060	327.053	(007)	0%
Não Circulante	87.688	85.567	(2.122)	-2%
Investimentos	10.024	10.024	-	0%
Imobilizado	77.664	75.543	(2.122)	-3%

Na análise do **Ativo** da empresa **Force**, observa-se que, em março de 2026, o saldo totalizou R\$ 1,25 milhão, apresentando redução de 5% em relação ao mês de fevereiro. A maior parte do ativo está concentrada no **Ativo Circulante**, que alcançou o saldo de R\$ 1,16 milhão, correspondendo a 93% do total.

4. Análise das Demonstrações Contábeis - Imobilizado/Intangível | FORCE



O **Imobilizado** totalizou R\$ 75,54 mil em março de 2026, representando 6% do ativo da Recuperanda, sendo R\$ 166,01 mil referentes aos **Bens e Direitos em Uso** e R\$ 90,46 mil referem-se a **Depreciação Acumulada**. A rubrica “Máquinas e Equipamentos” possui maior representatividade entre os bens com saldo de R\$ 28,57 mil (38%), seguido de Veículos com saldo de R\$ 21,37 mil (28%).

FORCE PERFORMANCE PARTS LTDA	fev-26	mar-26	Representatividade
IMÓVEIS	8.908	8.873	12%
MÓVEIS E UTENSÍLIOS	7.291	7.201	10%
APARELHOS TELEFÔNICOS	1.757	1.709	2%
MÁQUINAS E EQUIPAMENTOS	28.984	28.578	38%
FERRAMENTAS	3.794	3.721	5%
COMPUTADORES E PERIFÉRICOS	2.952	2.809	4%
SOFTWARES	1.407	1.279	2%
VEÍCULOS	22.573	21.373	28%
Imobilizado	77.664	75.543	100%
Total do Ativo	1.316.689	1.254.509	
Representatividade	6%	6%	

Nesse sentido, é importante esclarecer que o registro da depreciação nos itens do imobilizado devem sempre estar em consonância com as normas estabelecidas pelo CPC – Comitê de Pronunciamentos Contábeis.

Esta Administradora Judicial, em observância ao que dispõe a Lei 11.101/05, frisa que é necessário obter autorização do Juízo Recuperacional para realização da venda, alienação, transferência ou qualquer outra ação que cause diminuição do ativo da Recuperanda.



PERFORMANCE CAR LTDA	fev-26	mar-26	fev. a mar-26	
			Var R\$	Var %
Ativo	3.180.560	3.212.099	31.539	1%
Circulante	2.811.979	2.845.344	33.365	1%
Disponibilidades	14.659	7.813	(6.846)	-47%
Cliente	31.850	51.113	19.263	60%
Créditos	-	160	160	100%
Estoques	2.765.469	2.786.258	20.788	1%
Não Circulante	368.582	366.755	(1.827)	0%
Investimentos	27.457	27.421	(036)	0%
Imobilizado	341.125	339.334	(1.790)	-1%

Na análise do **Ativo** da empresa **Performance**, observa-se que o saldo totalizou R\$ 3,21 milhões em março de 2026, registrando aumento de 1% em relação ao mês de fevereiro. O **Ativo Circulante** permaneceu predominante, totalizando R\$ 2,84 milhões e representando 89% do total do ativo

4. Análise das Demonstrações Contábeis - Imobilizado/Intangível | PERFORMANCE



O **Imobilizado** totalizou R\$ 339,33 mil em março de 2026, representando 11% do ativo da Recuperanda, sendo R\$ 546,47 mil referentes aos **Bens e Direitos em Uso** e R\$ 207,13 mil referem-se a **Depreciação Acumulada**. A rubrica “Máquinas e Equipamentos” possui maior representatividade, aproximadamente 58% do total dos bens.

PERFORMANCE CAR MECÂNICA LTDA	fev-26	mar-26	Representatividade
IMÓVEIS	53.664	53.449	16%
MÓVEIS E UTENSÍLIOS	65.636	65.102	19%
MÁQUINAS E EQUIPAMENTOS	196.269	195.875	58%
FERRAMENTAS	18.773	18.569	5%
COMPUTADORES E PERIFÉRICOS	2.151	1.988	1%
SOFTWARES	1.260	1.260	0%
VEÍCULOS	3.371	3.091	1%
Imobilizado	341.125	339.334	100%
Total do Ativo	3.180.560	3.212.099	
Representatividade	11%	11%	

Nesse sentido, é importante esclarecer que o registro da depreciação nos itens do imobilizado devem sempre estar em consonância com as normas estabelecidas pelo CPC – Comitê de Pronunciamentos Contábeis.

Esta Administradora Judicial, em observância ao que dispõe a Lei 11.101/05, frisa que é necessário obter autorização do Juízo Recuperacional para realização da venda, alienação, transferência ou qualquer outra ação que cause diminuição do ativo da Recuperanda.

4. Análise das Demonstrações Contábeis – Passivo | PSM



PSM AUTO PECAS E TRANSPORTES LTDA	fev-26	mar-26	fev. a mar-26	
			Var R\$	Var %
Passivo	10.200.874	10.507.518	306.644	3%
Circulante	9.654.108	10.067.323	413.216	4%
Empréstimos Bancários e Financiamentos	4.483.855	4.585.901	102.046	2%
Empréstimos	185.721	226.079	40.358	22%
Fornecedores	3.914.179	4.211.177	296.998	8%
Obrigações Trabalhista e Previdenciária	57.341	48.292	(9.049)	-16%
Obrigações Fiscais e Tributárias	898.766	876.016	(22.750)	-3%
Outras Obrigações	114.245	119.858	5.613	5%
Não Circulante	5.038.573	4.932.001	(106.571)	-2%
Empréstimos e Financiamentos	4.843.200	4.742.242	(100.958)	-2%
Parcelamentos	195.372	189.759	(5.613)	-3%
Patrimônio Líquido	(4.491.806)	(4.491.806)	-	0%
Capital Social	41.000	41.000	-	0%
Lucros ou Prejuízos Acumulados	(4.512.139)	(4.512.139)	-	0%
(-) Ajustes Devedores de Exercícios Anteriores	(20.668)	(20.668)	-	0%

O Passivo da PSM totalizou R\$ 14,99 milhões em março de 2026, desconsiderando o Patrimônio Líquido, apresenta aumento de 2% em relação ao mês de fevereiro do mesmo ano. A variação ocorreu majoritariamente no Passivo Circulante, que registrou acréscimo de R\$ 413,21 mil (+4%), enquanto o Passivo Não Circulante apresentou redução de R\$ 106,57 mil (-2%).

O Patrimônio Líquido não apresentou variação no período em análise, permanecendo com saldo negativo de R\$ 4,49 milhões.

4. Análise das Demonstrações Contábeis – Passivo | FORCE



FORCE PERFORMANCE TRUCK PARTS LTDA	fev-26	mar-26	fev. a mar-26	
			Var R\$	Var %
Passivo	1.417.305	1.393.392	(23.914)	-2%
Circulante	1.108.193	1.101.908	(6.286)	-1%
Empréstimos e Financiamentos	856.114	878.760	22.646	3%
Fornecedores	148.966	112.560	(36.406)	-24%
Obrigações Trabalhista e Previdenciária	52.024	55.419	3.395	7%
Obrigações Fiscais e Tributárias	11.672	15.283	3.611	31%
Outras Obrigações	39.417	39.886	468	1%
Não Circulante	516.799	499.171	(17.628)	-3%
Empréstimos e Financiamentos	324.869	309.801	(15.068)	-5%
Parcelamentos de Obrigações Sociais/Fiscais/Tributárias	191.930	189.369	(2.560)	-1%
Patrimônio Líquido	(207.687)	(207.687)	-	0%
Capital Social	50.000	50.000	-	0%
Lucros ou Prejuízos Acumulados	(206.978)	(206.978)	-	0%
(-) Ajustes Devedores de Exercícios Anteriores	(50.708)	(50.708)	-	0%

O Passivo da empresa Force totalizou R\$ 1,6 milhão em março de 2026 (desconsiderando o patrimônio líquido), apresentando redução de 1% em relação ao mês de fevereiro, sem variações relevantes, com concentração de 69% no passivo circulante e 31% no não circulante.

O Patrimônio Líquido não apresentou variação no período em análise, permanecendo com saldo negativo de R\$ 207,68 mil.

4. Análise das Demonstrações Contábeis – Passivo | PERFORMANCE



PERFORMANCE CAR LTDA	fev-26	mar-26	fev. a mar-26	
			Var R\$	Var %
Passivo	3.240.412	3.300.732	60.320	2%
Circulante	4.027.625	4.100.451	72.826	2%
Empréstimos Bancários e Financiamentos	778.262	789.141	10.880	1%
Empréstimos	2.916.233	2.991.357	75.124	3%
Fornecedores	223.470	198.004	(25.466)	-11%
Obrigações Trabalhista e Previdenciária	63.391	70.740	7.349	12%
Obrigações Fiscais e Tributárias	43.190	45.710	2.520	6%
Outras Obrigações	3.080	5.499	2.419	79%
Não Circulante	355.339	342.832	(12.507)	-4%
Empréstimos e Financiamentos	209.226	199.138	(10.088)	-5%
Parcelamentos	146.113	143.694	(2.419)	-2%
Patrimônio Líquido	(1.142.552)	(1.142.552)	-	0%
Capital Social	10.000	10.000	-	0%
Lucros ou Prejuízos Acumulados	(1.152.552)	(1.152.552)	-	0%

O Passivo da empresa Performance. totalizou R\$ 4,44 milhões em março de 2026, desconsiderando o Patrimônio Líquido, apresentando aumento de 1% frente ao mês de fevereiro. sem variações relevantes, com concentração de 92% no passivo circulante e 8% no não circulante.

O Patrimônio Líquido não apresentou variação no período em análise, permanecendo com saldo negativo de R\$ 1,14 milhão.

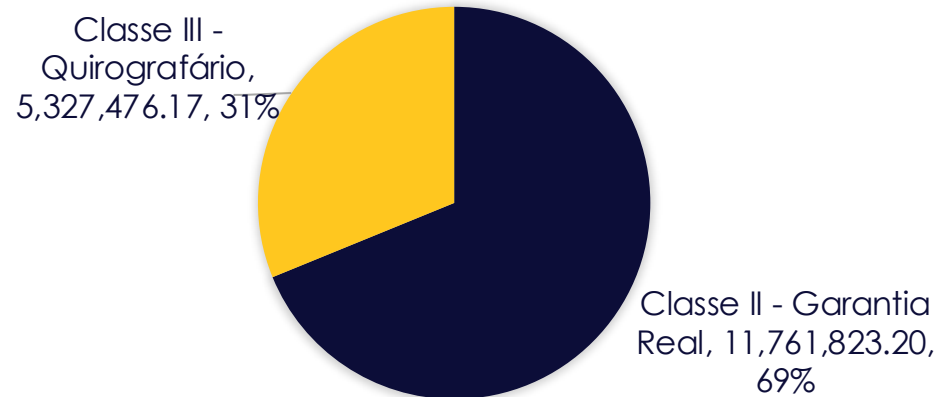
4. Análise das Demonstrações Contábeis - Passivo | Endividamento Sujeito



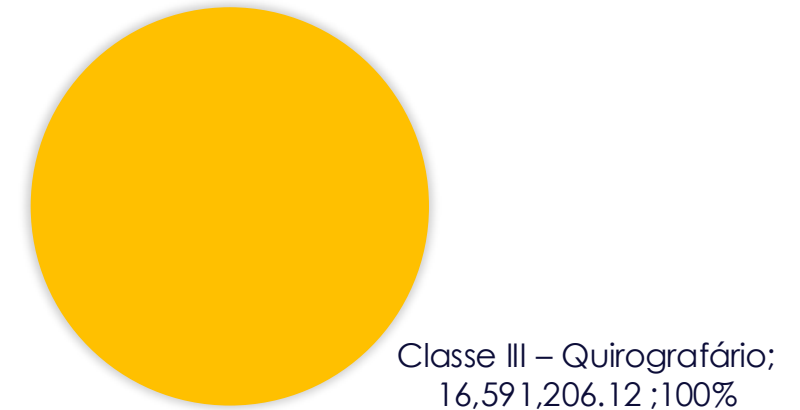
No pedido inicial de Recuperação Judicial, as Recuperandas informaram possuir **passivo sujeito** que totalizava **R\$ 17.089.299,37**, sendo publicado o Edital do artigo 52, §1º que comportava a classificação do passivo concursal de 69% na Classe II e 31% na Classe III:

Adiante, após a Verificação de Créditos, os valores devidos foram atualizados para R\$ 16.591.206,12 alocados integralmente na Classe III – Quirografários, e publicado o Edital do artigo 7º da LREF. Assim, neste momento estão classificados os credores da seguinte forma:

PASSIVO CONCURSAL (POR CLASSE)
TOTAL: R\$ 17.089.299,37



PASSIVO CONCURSAL (POR CLASSE)
TOTAL: R\$ 16.591.206,12



4. Análise das Demonstrações Contábeis - Passivo Extraconcursal Fiscal | PSM



O passivo fiscal da empresa **PSM** apresenta variação decrescente no montante de R\$ 22,75 mil no período em análise, passando de R\$ 1,2 milhão em fevereiro para R\$ 1,18 milhão em março de 2026. As principais rubricas são “**COFINS a Recolher**” com saldo de R\$ 417,24 mil (35%) e “**ICMS a Recolher**” com saldo de R\$ 215,63 mil (18%).

PSM AUTO PECAS E TRANSPORTES LTDA	fev-26	mar-26	Variação fev. a mar-26
IPI A RECOLHER	1.712	1.712	-
ICMS A RECOLHER	240.969	215.639	(25.330)
IMPOSTO DE RENDA A RECOLHER	39.320	39.320	-
CONTRIBUIÇÃO SOCIAL A RECOLHER	25.968	25.968	-
IRRF A RECOLHER	1.167	1.182	016
PIS A RECOLHER	89.478	89.917	439
COFINS A RECOLHER	415.223	417.246	2.023
CSRF A RECOLHER	12.643	12.745	102
SIMPLES NACIONAL A RECOLHER	2.896	2.896	-
ICMS - SIMPLES NACIONAL A RECOLHER	29.774	29.774	-
INSS RECEITA BRUTA A RECOLHER	22.113	22.113	-
ICMS DIF. DE ALIQUOTA A RECOLHER	17.363	17.363	-
IRRF SOBRE ALUGUEL A RECOLHER	140	140	-
PARCELAMENTO SIMPLES NACIONAL - CP	43.475	44.925	1.449
(-) JUROS SOBRE PARCELAMENTO SIMPLES NACIONAL - CP	(7.441)	(7.689)	(248)
PARCELAMENTO PERT/RELP - CP	69.807	73.529	3.722
(-) JUROS SOBRE PARCELAMENTO PERT / RELP - CP	(3.232)	(3.336)	(104)
PARCELAMENTO PGFN - CP	13.818	14.726	908
(-) JUROS SOBRE PARCELAMENTO PGFN - CP	(962)	(1.076)	(114)
PARCELAMENTO SIMPLES NACIONAL - LP	4.348	2.899	(1.449)
(-) JUROS SOBRE PARCELAMENTO SIMPLES NACIONAL - LP	(744)	(496)	248
PARCELAMENTO PERT / RELP - LP	111.328	107.606	(3.722)
(-) JUROS SOBRE PARCELAMENTO PERT / RELP - LP	(13.230)	(13.126)	104
PARCELAMENTO PGFN - LP	107.120	106.212	(908)
(-) JUROS SOBRE PARCELAMENTO PGFN - LP	(13.450)	(13.336)	114
Total	1.209.604	1.186.854	(22.750)

4. Análise das Demonstrações Contábeis - Passivo Extraconcursal Fiscal | FORCE



Já o passivo fiscal da empresa **Force** apresenta variação crescente de R\$ 2,08 mil no período em análise, passando de R\$ 242,45 mil em fevereiro para R\$ 244,53 mil em março de 2026:

FORCE PERFORMANCE TRUCK PARTS LTDA	fev-26	mar-26	Varição fev. a mar-26
INSS RETIDO A RECOLHER	020	020	-
SIMPLES NACIONAL A RECOLHER	11.044	14.643	3.599
ICMS DIF. DE ALIQUOTA A RECOLHER	608	620	012
PARCELAMENTO PGFN - CP	10.267	11.114	847
(-) JUROS SOBRE PARCELAMENTO PGFN - CP	(3.395)	(3.395)	-
PENHORA JUDICIAL A PAGAR	680	-	(680)
PARCELAMENTO FEDERAL - CP	6.043	6.546	504
(-) JUROS SOBRE PARCELAMENTO FEDERAL - CP	(1.374)	(1.488)	(114)
PARCELAMENTO SIMPLES NACIONAL - CP	20.555	22.268	1.713
(-) JUROS SOBRE PARCELAMENTO SIMPLES NACIONAL - CP	(4.661)	(5.050)	(388)
PARCELAMENTO ICMS - CP	11.485	11.485	-
(-) JUROS SOBRE PARCELAMENTO ICMS - CP	(2.862)	(2.862)	-
PARCELAMENTO ISS - CP	2.810	1.686	(1.124)
(-) JUROS SOBRE PARCELAMENTO ISS - CP	(700)	(420)	280
PARCELAMENTO PGFN - LP	111.781	110.935	(847)
PARCELAMENTO FEDERAL - LP	23.164	22.660	(504)
(-) JUROS SOBRE PARCELAMENTO FEDERAL - LP	(5.266)	(5.151)	114
PARCELAMENTO SIMPLES NACIONAL - LP	80.507	78.794	(1.713)
(-) JUROS SOBRE PARCELAMENTO SIMPLES NACIONAL - LP	(18.257)	(17.868)	388
Total	242.452	244.538	2.086

4. Análise das Demonstrações Contábeis - Passivo Extraconcursal Fiscal | PERFORMANCE



O passivo fiscal da empresa **Performance** apresenta variação crescente de R\$ 2,52 mil no período em análise, passando de R\$ 192,38 mil em fevereiro para R\$ 194,9 mil em março de 2026:

PERFORMANCE CAR MECÂNICA LTDA	fev-26	mar-26	Variação fev. a mar-26
ISS RETIDO A RECOLHER	081	081	-
INSS RETIDO A RECOLHER	055	055	-
SIMPLES NACIONAL A RECOLHER	30.622	32.959	2.337
ICMS - SIMPLES NACIONAL A RECOLHER	8.115	8.115	-
ICMS DIF. DE ALIQUOTA A RECOLHER	481	664	183
ISS - SIMPLES NACIONAL A RECOLHER	3.837	3.837	-
PARCELAMENTO PGFN - CP	8.343	9.200	857
(-) JUROS SOBRE PARCELAMENTO PGFN - CP	(25.764)	(25.764)	-
PARCELAMENTO PGFN - LP	88.254	87.397	(857)
PARCELAMENTO FEDERAL - CP	6.045	6.548	504
(-) JUROS SOBRE PARCELAMENTO FEDERAL - CP	(1.290)	(1.398)	(108)
PARCELAMENTO SIMPLES NACIONAL - CP	11.534	12.495	961
(-) JUROS SOBRE PARCELAMENTO SIMPLES NACIONAL - CP	(2.618)	(2.836)	(218)
PARCELAMENTO ICMS - CP	10.040	10.673	633
(-) JUROS SOBRE PARCELAMENTO ICMS - CP	(3.209)	(3.419)	(210)
PARCELAMENTO FEDERAL - LP	10.075	9.571	(504)
(-) JUROS SOBRE PARCELAMENTO FEDERAL - LP	(2.150)	(2.043)	108
PARCELAMENTO SIMPLES NACIONAL - LP	45.175	44.213	(961)
(-) JUROS SOBRE PARCELAMENTO SIMPLES NACIONAL - LP	(10.255)	(10.037)	218
(-) JUROS SOBRE PARCELAMENTO ICMS - LP	(7.996)	(7.786)	210
PARCELAMENTO ICMS - LP	23.012	22.378	(633)
Total	192.383	194.903	2.520

4. Análise das Demonstrações Contábeis - Passivo Extraconcursal | Outros



Em 13/05/2026 foi realizada consulta no regularize (dívida ativa da união) com os CNPJ's de todas as empresas em Recuperação Judicial, bem como quanto a regularidade do FGTS. Obtendo as seguintes informações:

RECUPERANDA	CNPJ	STATUS	FGTS	PGFN
PSM AUTO PECAS E TRANSPORTES LTDA	06.091.645/0001-63	Ativa	Regular	741.463,12
FORCE PERFORMANCE PARTS LTDA	42.694.930/0001-32	Ativa	Regular	-
PERFORMANCE CAR MECÂNICA LTDA	15.049.078/0001-78	Ativa	Regular	276,19
TOTAL:				741.739,31

Relação de Inscrições em Dívida Ativa

Nome Empresarial: PSM AUTO PECAS E TRANSPORTES LTDA EM RECUPERACAO JUDICIAL
Nome Fantasia: PSM TRANSPORTES E AUTO PECAS
CNPJ: 06.091.645/0001-63
Domicílio do Devedor: IBIRAMA
Atividade Econômica: Transporte rodoviário de carga, exceto produtos perigosos e

Valor Total da dívida: R\$ 741.463,12 ☺/☹

TRIBUTÁRIO - DEMAIS DÉBITOS ☺
Total: 570.993,70

TRIBUTÁRIO - PREVIDENCIÁRIO ☺
Total: 101.694,15

TRIBUTÁRIO - SIMPLES NACIONAL ☺
Total: 68.775,27

Relação de Inscrições em Dívida Ativa

Nome Empresarial: PERFRMANCE CAR LTDA. EM RECUPERACAO JUDICIAL
Nome Fantasia: PERFORMANCE CAR
CNPJ: 15.049.078/0001-78
Domicílio do Devedor: IBIRAMA
Atividade Econômica: Serviços de manutenção e reparação mecânica de veículos auto

Valor Total da dívida: R\$ 276,19 ☺/☹

TRIBUTÁRIO - DEMAIS DÉBITOS ☺
Total: 276,19



PSM AUTO PECAS E TRANSPORTES LTDA	fev-26	mar-26	fev. a mar-26	
			Var R\$	Var %
Receita Operacional Bruta	909.784	961.984	52.200	6%
(-) Deduções das Receitas	(97.154)	(104.618)	(7.464)	8%
Receita Operacional Líquida	812.630	857.366	44.736	6%
(-) Custos Operacionais	(890.603)	(1.011.124)	(120.521)	14%
Resultado Bruto	(77.973)	(153.758)	(75.784)	97%
Margem Bruta	-9%	-16%		
(-) Despesas Administrativas	(118.945)	(127.155)	(8.210)	7%
(+/-) Outras Receitas e Despesas	(13.957)	(170.964)	(157.007)	1125%
Resultado Operacional	(210.875)	(451.877)	(241.001)	114%
Margem Operacional	-26%	-53%		
(+/-) Resultado Financeiro	(12.909)	(1.627)	11.282	-87%
Resultado Líquido	(223.784)	(453.504)	(229.720)	103%
Margem Líquida	-25%	-47%		

A empresa **PSM** registrou **Receita Operacional Bruta** no valor de R\$ 961,98 mil em março de 2026, com aumento de R\$ 52,2 mil se comparado ao mês de fevereiro. Os custos representam o percentual significativo de 105% sobre o faturamento, sendo este, o principal fator da Recuperanda apresentar prejuízo líquido de R\$ 453,5 mil em março de 2026.

Cumpramos esclarecer, que questionamos a Recuperanda a respeito dos altos valores contabilizados em custos, sendo que em janeiro, conforme observado em quadro acima, os custos ultrapassam os valores obtidos com as Vendas de Serviços. Aguardamos retorno da Recuperanda e será apresentado a informação no próximo relatório mensal de atividades.

4. Análise das Demonstrações Contábeis – DRE | FORCE



FORCE PERFORMANCE TRUCK PARTS LTDA	fev-26	mar-26	fev. a mar-26 Var R\$	Var %
Receita Operacional Bruta	50.151	59.925	9.775	19%
(-) Deduções das Receitas	(3.055)	(3.599)	(544)	18%
Receita Operacional Líquida	47.096	56.326	9.230	20%
(-) Custos Operacionais	(46.965)	(42.331)	4.634	-10%
Resultado Bruto	131	13.996	13.865	10592%
Margem Bruta	0%	23%		
(-) Despesas com Vendas	(24.075)	(19.940)	4.135	-17%
(-) Despesas Administrativas	(30.526)	(26.731)	3.795	-12%
(+/-) Outras Receitas e Despesas	(9.877)	(5.160)	4.717	-48%
Resultado Operacional	(64.347)	(37.835)	26.512	-41%
Margem Operacional	-137%	-67%		
(+/-) Resultado Financeiro	(293)	(431)	(138)	47%
Resultado Líquido	(64.640)	(38.267)	26.374	-41%
Margem Líquida	-129%	-64%		

A empresa auferiu R\$ 59,92 mil em **Receita Bruta** no mês de março de 2026, com aumento de 19% se comparado ao mês de fevereiro e, apesar da redução, os custos ainda apresentam-se elevados, representando em fevereiro 71% do faturamento, levando a Recuperanda apresentar prejuízo líquido de R\$ 38,26 mil.

4. Análise das Demonstrações Contábeis – DRE | PERFORMANCE

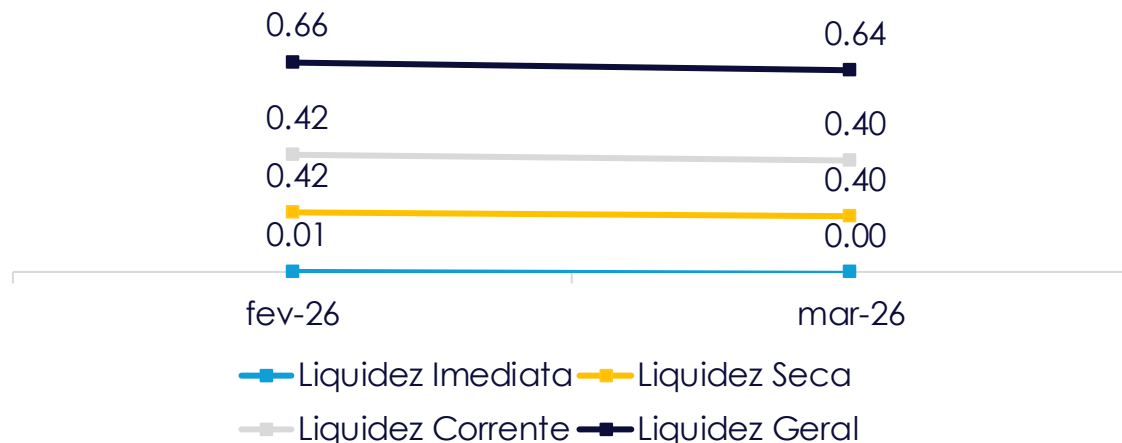


PERFORMANCE CAR LTDA	fev-26	mar-26	fev. a mar-26 Var R\$	Var %
Receita Operacional Bruta	25.804	48.534	22.730	88%
(-) Deduções das Receitas	(1.881)	(2.337)	(456)	24%
Receita Operacional Líquida	23.923	46.197	22.274	93%
(-) Custos Operacionais	(5.536)	(33.442)	(27.907)	504%
Resultado Bruto	18.387	12.755	(5.633)	-31%
Margem Bruta	71%	26%		
(-) Despesas com Vendas	(19.348)	(20.796)	(1.448)	7%
(-) Despesas Administrativas	(15.500)	(11.870)	3.630	-23%
(+/-) Outras Receitas e Despesas	(1.288)	(8.688)	(7.400)	575%
Resultado Operacional	(17.748)	(28.599)	(10.851)	61%
Margem Operacional	-74%	-62%		
(+/-) Resultado Financeiro	(201)	(182)	019	-9%
Resultado Líquido	(17.949)	(28.781)	(10.832)	60%
Margem Líquida	-70%	-59%		

A empresa **Performance** auferiu **Receita Operacional Bruta** de R\$ 48,53 mil em março de 2026, apresentando aumento de R\$ 22,73 mil no período em análise. Os **Custos Operacionais** somam R\$ 33,44 mil, representando 69% do faturamento levando a Recuperanda apresentar Resultado Bruto de R\$ 12,75 mil, ocorre que, após o computo das despesas a Recuperanda apresenta Prejuízo líquido de R\$ 28,78 mil.



PSM - Indicadores de Liquidez



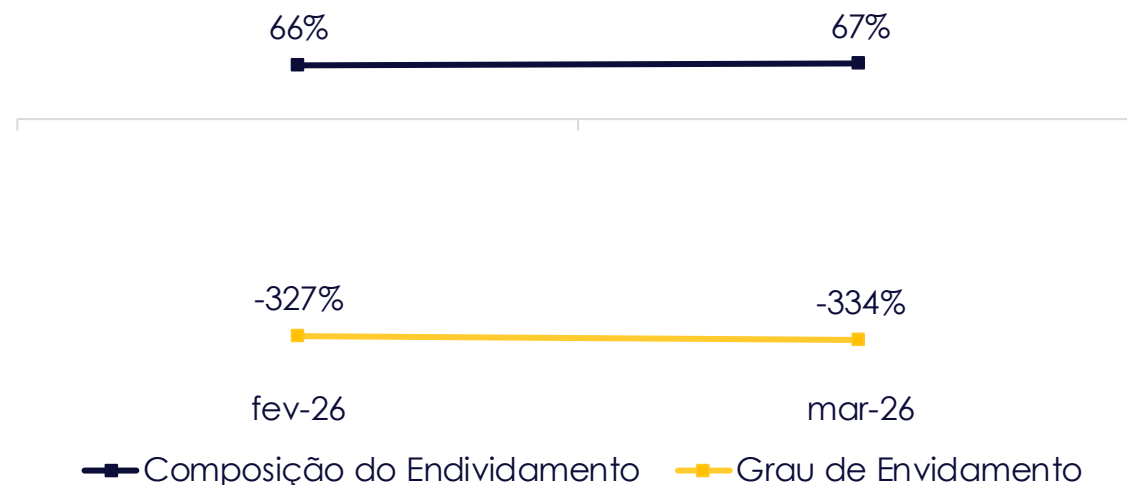
Liquidez Imediata: Os índices indicam baixa disponibilidade imediata de caixa para quitação das obrigações de curto prazo. Finalizando o período com indicador de 0,00.

Liquidez Seca: Demonstra que a empresa não possui ativos líquidos suficientes, desconsiderando os estoques, para saldar suas obrigações de curto prazo. Finalizando o período com indicador de 0,40.

Liquidez Corrente: Os índices indicam que o ativo circulante é insuficiente para cobrir as obrigações de curto prazo. Observa-se redução no comparativo entre os períodos, finalizando março com indicador de 0,40.

Liquidez Geral: Os índices referentes aos períodos analisados indicam que a entidade não possui capacidade de saldar integralmente suas dívidas de curto e de longo prazo finalizando com 0,64.

PSM - Endividamento

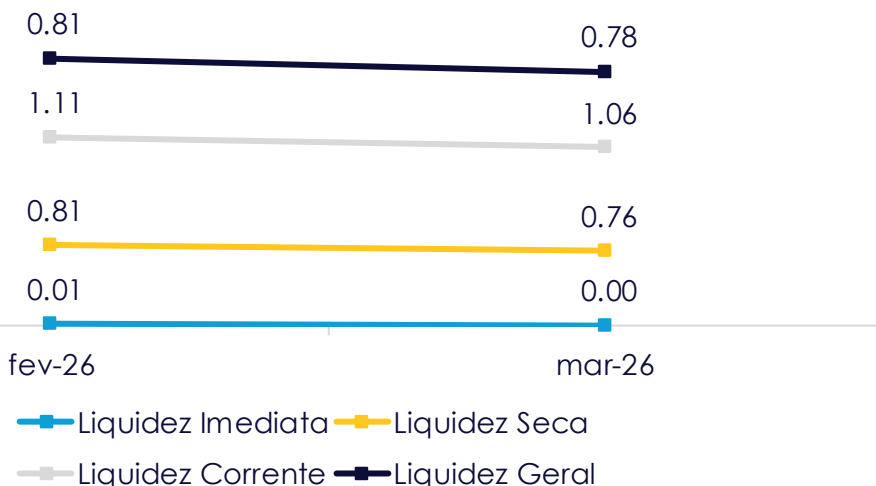


Grau de Endividamento | Mensura a proporção de capital de terceiros em relação ao Patrimônio Líquido da Empresa avaliando a saúde financeira da sociedade mensurando o grau de dependência de capitais de terceiros para financiar suas operações. Dessa forma, nota-se que a Recuperanda apresenta patrimônio líquido negativo de R\$ 4,49 milhões e um passivo total de R\$ 14,99 milhões, apresentando um indicador negativo de 334% em março de 2026, demonstrando incapacidade de financiar suas operações com recursos próprios.

Composição de Endividamento | Demonstra a distribuição de vencimento das obrigações da empresa, quando maior, menor o prazo de pagamento dessas. No caso em tela, observa-se que 67% das obrigações da Recuperanda estavam alocadas no curto prazo ao final do período analisado.



Force - Indicadores de Liquidez



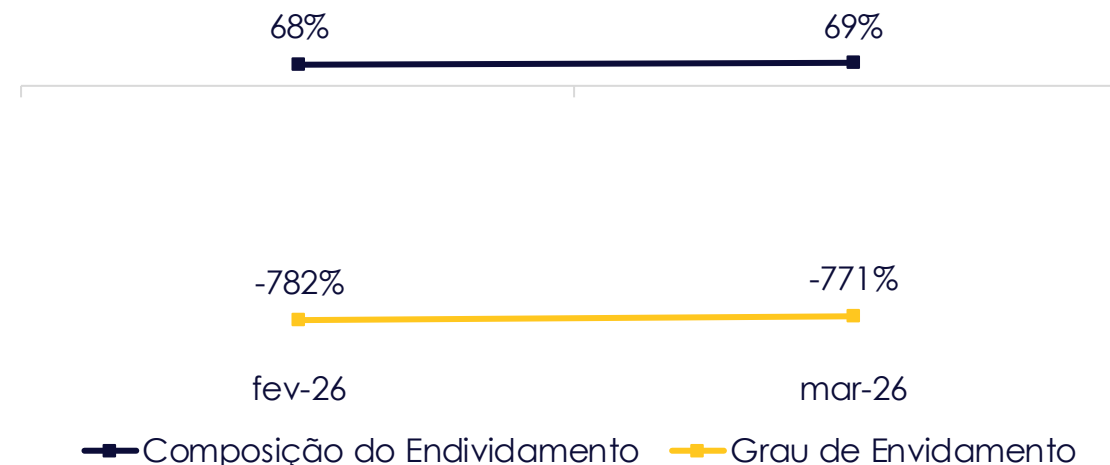
Liquidez Imediata: Os índices indicam baixa disponibilidade imediata de caixa para quitação das obrigações de curto prazo. Finalizando o período com indicador de 0,00.

Liquidez Seca: Demonstra que a empresa não possui ativos líquidos suficientes, desconsiderando os estoques, para saldar suas obrigações de curto prazo. Finalizando o período com indicador de 0,76.

Liquidez Corrente: Os índices indicam que o ativo circulante é suficiente para cobrir as obrigações de curto prazo apresentando bom indicador de 1,06 ao final do período.

Liquidez Geral: Os índices referentes aos períodos analisados indicam que a entidade não possui capacidade de saldar integralmente suas dívidas de curto e de longo prazo finalizando com 0,78.

Force - Endividamento




Grau de Endividamento | Mensura a proporção de capital de terceiros em relação ao Patrimônio Líquido da Empresa avaliando a saúde financeira da sociedade mensurando o grau de dependência de capitais de terceiros para financiar suas operações. Dessa forma, nota-se que a Recuperanda apresenta patrimônio líquido negativo de R\$ 207,68 mil e um passivo total de R\$ 1,10 milhão, apresentando um indicador negativo de 771% em março de 2026, demonstrando incapacidade de financiar suas operações com recursos próprios.

Composição de Endividamento | Demonstra a distribuição de vencimento das obrigações da empresa, quando maior, menor o prazo de pagamento dessas. No caso em tela, observa-se que 69% das obrigações da Recuperanda estavam alocadas no curto prazo ao final do período analisado.



Performance - Indicadores de Liquidez




Liquidez Imediata: Os índices indicam baixa disponibilidade imediata de caixa para quitação das obrigações de curto prazo. Finalizando o período com indicador de 0,00.

Liquidez Seca: Demonstra que a empresa não possui ativos líquidos suficientes, desconsiderando os estoques, para saldar suas obrigações de curto prazo. Finalizando o período com indicador de 0,01.

Liquidez Corrente: Os índices indicam que o ativo circulante é insuficiente para cobrir as obrigações de curto prazo apresentando indicador de 0,69 ao final do período.

Liquidez Geral: Os índices referentes aos períodos analisados indicam que a entidade não possui capacidade de saldar integralmente suas dívidas de curto e de longo prazo finalizando com 0,72.

Performance - Endividamento



Grau de Endividamento | Mensura a proporção de capital de terceiros em relação ao Patrimônio Líquido da Empresa avaliando a saúde financeira da sociedade mensurando o grau de dependência de capitais de terceiros para financiar suas operações. Dessa forma, nota-se que a Recuperanda apresenta patrimônio líquido negativo de R\$ 1,14 milhão e um passivo total de R\$ 4,44 milhão, apresentando um indicador negativo de 389% em março de 2026, demonstrando incapacidade de financiar suas operações com recursos próprios.

Composição de Endividamento | Demonstra a distribuição de vencimento das obrigações da empresa, quando maior, menor o prazo de pagamento dessas. No caso em tela, observa-se que 92% das obrigações da Recuperanda estavam alocadas no curto prazo ao final do período analisado.



Foram encaminhados questionamentos às Recuperandas; contudo, até a presente data esta Auxiliar do Juízo não obteve retorno, portanto, os devidos esclarecimentos serão apresentados no próximo relatório:

1. PSM: Nota fiscal e comprovação de autorização judicial para baixa no montante de R\$ 271.360,00 em janeiro de 2026;
2. PSM: Esclarecimentos quanto ao elevado valor dos Custos, especialmente no mês de janeiro, em que superaram a receita, contribuindo para o prejuízo apurado nos períodos;
3. Force: Motivo pelo qual nos meses de janeiro e fevereiro de 2026 a rubrica "INSS a Recolher" possui saldo devedor;
4. Perspectiva/projeções quanto ao faturamento para os próximos 06 meses;
5. Adimplência das obrigações, incluindo contas de consumo, funcionários, tributos e fornecedores.
6. Fatores que influenciaram a operação;
7. PSM e Performance: Previsão de regularização dos valores inscritos na dívida ativa.



Como apontado introdutoriamente, o presente Relatório Mensal de Atividades (RMA) está positivado pela redação da alínea "c", inciso II, do artigo 22 da Lei n.º 11.101/2005, tratando-se este de uma das atribuições dirigidas à Administração Judicial, cujo objetivo, em síntese, é fiscalizar as atividades desenvolvidas pelas recuperandas e, por consequência, manter os credores/interessados informados acerca do andamento das atividades das Devedoras e dos trâmites processuais.

Logo, a Administradora Judicial assumiu como verídicas as informações prestadas pelas Recuperandas, não sendo estas alvo de auditoria. Os integrantes de equipe técnica responsável pela elaboração do relatório em tela não possuem qualquer interesse financeiro na empresa analisada. As análises econômico-financeiras aqui demonstradas foram elaboradas com base em dados e documentos fornecidos pelas Recuperandas, tendo a Administração Judicial assumido que o conteúdo destes correspondia à realidade da empresa.

Em decorrência da análise documental e da fiscalização realizadas, é possível atestar que as atividades desempenhadas pelas Recuperandas estão ocorrendo normalmente, bem como que, no período em verificação, não foram constatadas condutas passíveis de enquadramento nas hipóteses descritas nos incisos do Art. 64 da Lei 11.101/2005.

Deste modo, a Administradora Judicial, em atendimento ao art. 22, II, 'c' da Lei 11.101/2005, encerra o presente Relatório de Atividades das Recuperandas., elaborado de acordo com as determinações da Recomendação nº 72 do Conselho Nacional de Justiça.

Porto Alegre/RS, 19 de maio de 2026.

CB2D Serviços Judiciais Ltda.
(CNPJ nº 50.197.392/0001-07)



“AGC” – Assembleia Geral de Credores

“AH” – Análise Horizontal

“AJ” – Administração Judicial

“AV” – Análise Vertical

“BP” – Balanço Patrimonial

“CND” – Certidão Negativa de Débitos

“DRE” – Demonstração de Resultado

“LRF” – Lei de Recuperações e Falências

“PGFN” – Procuradoria Geral da Fazenda Nacional

“PRJ” – Plano de Recuperação Judicial

“RJ” – Recuperação Judicial

“S.A.” – Sociedade Anônima



Acesse o site



(51) 3276-2869



cb2d@cb2d.com.br

Porto Alegre/RS, 19 de maio de 2026.

CB2D SERVIÇOS JUDICIAIS LTDA.
(CNPJ nº 50.197.392/0001-07)



INOVAÇÃO E TRANSPARÊNCIA
A SERVIÇO DA JUSTIÇA

CNPJ 50.197.392/0001-07 • (51) 3276 2869
• CB2D@CB2D.COM.BR • Rua Carlos Huber Nº 110
• Três Figueiras • Porto Alegre • RS • Brasil • CEP 91330-150