



INOVAÇÃO E TRANSPARÊNCIA
A SERVIÇO DA JUSTIÇA

CNPJ 50.197.392/0001-07 • (51) 3276 2869
• CB2D@CB2D.COM.BR • Rua Carlos Huber Nº 110
• Três Figueiras • Porto Alegre • RS • Brasil • CEP 91330-150

GRUPO PRESTICOM

ELETROCENTROS PRESTICOM S/A.
PRESTICOMJATEAMENTO LTDA.
PRESTICOM-PRESTAÇÕES E SERVIÇOS E COMÉRCIO LTDA.
OMI INDÚSTRIA LTDA.

RELATÓRIO MENSAL DE ATIVIDADES Nº 02

Processo nº 5000949-63.2025.8.24.0536/SC

Juízo da Vara Regional de Falências e Rec. Judiciais e Extrajudiciais da

Comarca de Concórdia/SC



- ① 1. Esclarecimentos Iniciais
- ② 2. Análise Processual
- ③ 3. Informações sobre a Recuperanda
- ④ 4. Análise das Demonstrações Contábeis
- ⑤ 5. Atividades da Administração Judicial
- ⑥ 6. Considerações Finais
- ⑦ 7. Glossário
- ⑧ 8. Contatos

1. Esclarecimentos Iniciais



Visando atender ao determinado no artigo 22, inciso II, alínea “c” da Lei nº 11.101/2005 e as determinações da Recomendação nº 72 do Conselho Nacional de Justiça, a Administradora Judicial elaborou o presente relatório com base na documentação apresentada na petição inicial do processo de Recuperação Judicial da ELETROCENTROS PRESTICOM S/A., OMI INDUSTRIA LTDA, PRESTICOM JATEAMENTO LTDA e PRESTICOM PRESTACOES E SERVICOS E COMERCIO LTDA ME e em documentos contábeis e gerenciais enviados pela Recuperanda até 15/05/2026, em especial aos balancetes (anexo 01) referentes ao período contábil de **novembro de 2025 a fevereiro de 2026**.

No presente Relatório Mensal de Atividades, as análises das demonstrações contábeis das Recuperandas ELETROCENTROS PRESTICOM S/A. e PRESTICOM JATEAMENTO LTDA. foram elaboradas com base nas informações contábeis referentes aos meses de janeiro e fevereiro de 2026, utilizando-se, para fins comparativos, os dados do mês de dezembro de 2025.

No que se refere às Recuperandas PRESTICOM PRESTAÇÕES E SERVIÇOS E COMÉRCIO LTDA. e OMI INDÚSTRIA LTDA., **as análises foram realizadas com base nos dados contábeis dos meses de novembro e dezembro de 2025, tendo em vista que, até a presente data, não foram disponibilizados os documentos contábeis referentes aos períodos subsequentes**, razão pela qual as informações atualizadas serão oportunamente apresentadas nos próximos relatórios, tão logo ocorra o envio da documentação pertinente.

Diante desse cenário, a documentação recebida para a elaboração do presente RMA mostrou-se parcial, restando ajustado que a entrega integral dos documentos pendentes ocorrerá até 25/05/2026. Ficou igualmente acordado que, a partir de então, a documentação mensal será encaminhada até o dia 25 de cada mês.

Feitas tais considerações, a Administradora Judicial passa a apresentar o Relatório Mensal de Atividades do processo nº 5000949-63.2025.8.24.0536.

2. Análise Processual - Estágio Processual

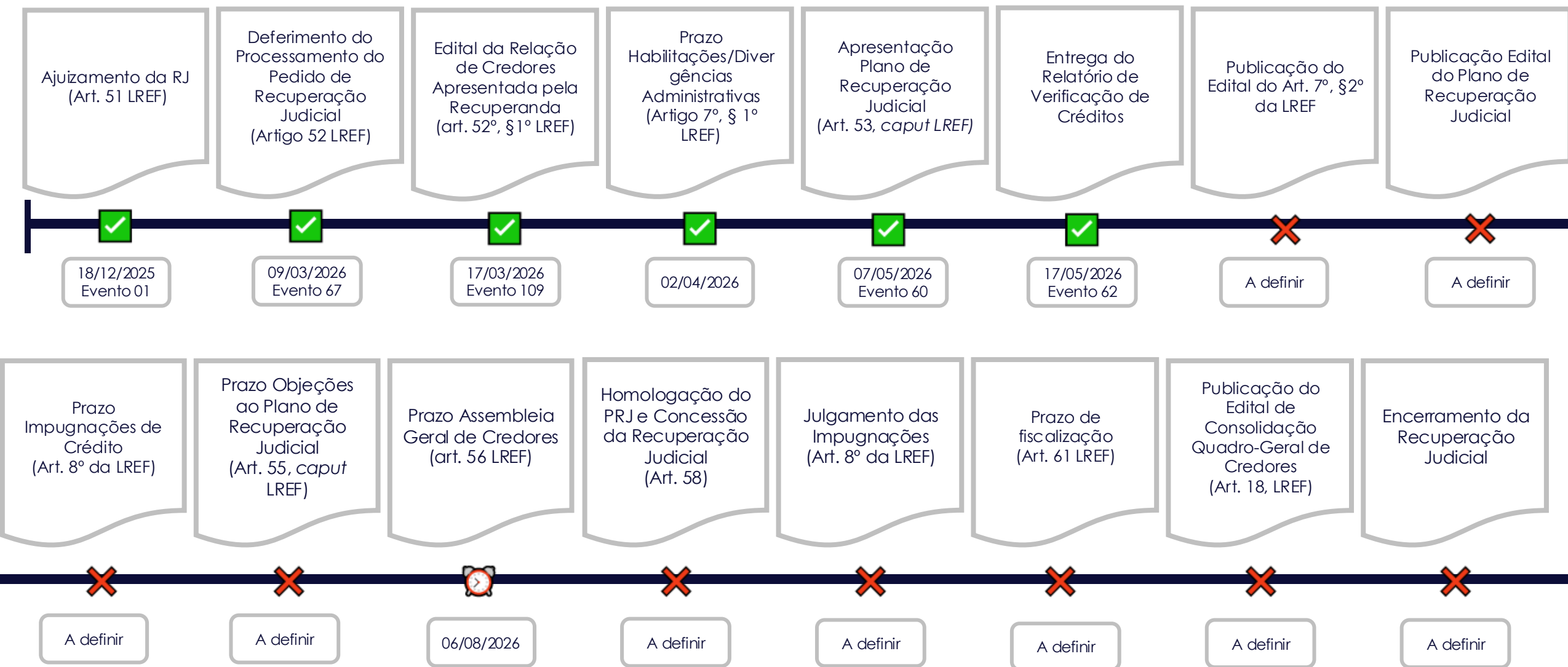


No Relatório Mensal de Atividades apresentado em 17 de abril de 2026 foram registrados os principais atos e andamentos processuais ocorridos até o Evento 148.

DATA	EVENTO	PARTE	OBJETO
14/04/2026	148	Recuperandas	Apresentado acordo de honorários celebrado com a Administração Judicial e requerida sua homologação.
17/04/2026	152	Administração Judicial	Juntado Primeiro Relatório Mensal de Atividades das Recuperandas.
22/04/2026	155	Administração Judicial	Sugerido o indeferimento do pedido de habilitação de crédito elaborado pelo credor Colortech Indústria e Comércio de Tintas Ltda; a homologação da remuneração da Administração Judicial e a intimação das recuperandas para fornecer a documentação contábil das empresas (i) PRESTICOM PRESTAÇÕES E SERVIÇOS E COMÉRCIO LTDA. e (ii) OMI INDÚSTRIA LTDA, bem como as demonstrações contábeis dos meses de janeiro/2026 a março/2026 de todas as empresas integrantes do grupo econômico.
07/05/2026	160	Grupo Presticom	As requerentes apresentaram o Plano de Recuperação Judicial, acompanhado do Laudo de Viabilidade Econômico – Financeira e Laudo de Avaliação de Bens Móveis.
17/05/2026	162	Administração Judicial	Apresentado Relatório de Verificação de Créditos, Relatório de Andamentos e Incidentes Processuais, bem como a minuta do Edital de Intimação da Relação de Credores apresentada pela Administração Judicial (art. 7º, §2º, LREF).

Esses são os atos processuais registrados até a finalização do presente relatório

2. Análise Processual | Cronograma Processual



2. Análise Processual - Eventos desde o Ajuizamento da RJ



Abaixo verificam-se, de forma resumida, as principais manifestações e demais movimentações que ocorreram nos autos do Pedido de Recuperação Judicial desde o seu ajuizamento até a apresentação do presente Relatório Mensal de Atividades:

DATA	EVENTO	DESCRIÇÃO
18/12/2025	1	AJUIZAMENTO DO PEDIDO DE RECUPERAÇÃO JUDICIAL (ARTIGO 51 LRF)
09/01/2026	14	DETERMINADA REALIZAÇÃO DE CONSTATAÇÃO PRÉVIA (ART. 51-A LRF)
14/01/2026	23	APRESENTAÇÃO DO LAUDO DE CONSTATAÇÃO PRÉVIA
09/03/2026	67	DEFERIMENTO DO PROCESSAMENTO DO PEDIDO DE RECUPERAÇÃO JUDICIAL (ARTIGO 52 LRF)
10/03/2026	81	DISPONIBILIZAÇÃO DO EDITAL DE PROCESSAMENTO DA RJ (ART. 52, §1º, DA LEI Nº 11.101/2005)
11/03/2026	100	TERMO DE COMPROMISSO ADMINISTRADOR JUDICIAL
18/03/2026	109	DISPONIBILIZAÇÃO DO EDITAL DA RELAÇÃO DE CREDORES APRESENTADA PELA RECUPERANDA (ART. 7º, §1º, LRF)
07/05/2026	160	APRESENTADO PLANO DE RECUPERAÇÃO JUDICIAL
17/05/2026	162	APRESENTADO RELATÓRIO DE VERIFICAÇÃO DE CRÉDITO

2. Análise Processual - Incidentes Processuais



Até a data de elaboração do presente Relatório Mensal de Atividades, não foram distribuídos incidentes processuais de habilitação/impugnação de crédito.

2. Análise Processual - Recursos Interpostos



Até a data de elaboração do presente Relatório Mensal de Atividades, não foram interpostos recursos contra decisões proferidas nos autos do processo de recuperação judicial.

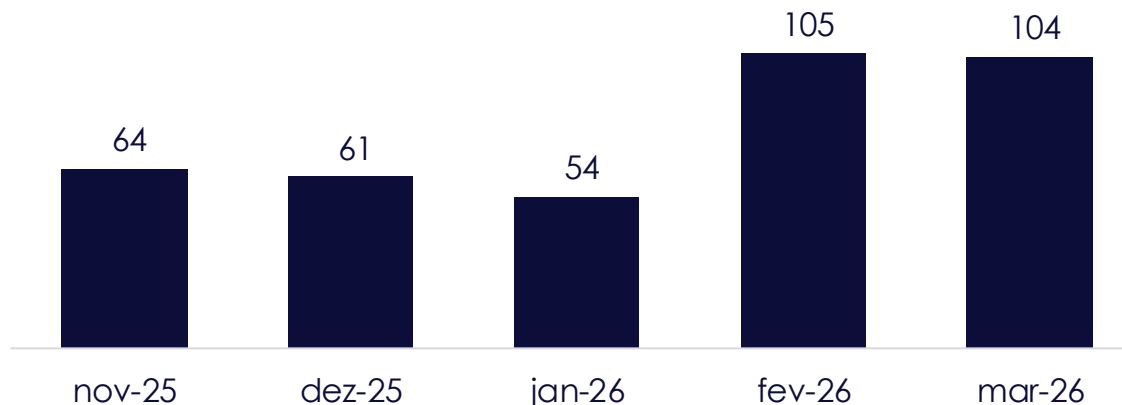
3. Informações sobre a Recuperanda - Quadro de Funcionários



A empresa Eletrocentros Presticom S/A apresentou a folha de pagamento referente ao período de novembro de 2025 a março de 2026, finalizando o último mês com o total de 104 colaboradores, sendo 91 funcionários ativos. O aumento no quadro de funcionários foi objeto de questionamento, devendo apresentar devidos esclarecimentos no próximo relatório.

Descrição	nov-25	dez-25	jan-26	fev-26	mar-26
Trabalhando	50	50	50	96	91
Férias	-	-	-	1	5
Acidente de Trabalho	-	-	-	-	1
Demitido	2	1	3	6	4
Atestado	12	10		1	2
Reclusão	-	-	1	1	1
TOTAL	64	61	54	105	104

Quantidade Total de Colaboradores



3. Informações sobre a Recuperanda - Obrigações com Pessoal (Valores em R\$)



No quadro abaixo, detalham-se as obrigações trabalhistas por rubrica da Recuperanda **Eletrocentros Presticom**. O saldo totalizou R\$ 1,34 milhão em fevereiro de 2026, representando aumento de R\$ 787,9 mil em comparação a dezembro de 2025. Referida variação esta em concordância com o aumento do número de empregados, ocorrendo principalmente nas rubricas relativas “**Férias a Pagar**” (R\$ 423,33 mil) e “**Salários e Ordenados a Pagar**” (R\$ 225,83 mil).

Descrição	ELETROCENTROS PRESTICOM S/A			Variação dez-25 a fev-26
	dez-25	jan-26	fev-26	
Salários e Ordenados a Pagar	130.058	146.520	355.897	225.839
Rescisões a Pagar	4.827	19.456	13.597	8.770
Pensão Alimentícia a Repassar	968	891	903	(065)
Pro-labore a pagar	5.150	-	-	(5.150)
INSS a Recolher	101.851	96.426	194.834	92.983
FGTS a Recolher	31.742	38.841	36.704	4.962
13º Salário a Pagar	-	24.251	101.204	101.204
Férias a Pagar	200.404	238.520	623.735	423.331
FGTS 13º a Pagar	-	-	-	-
FGTS Férias a Pagar	15.989	-	-	(15.989)
INSS 13º a Pagar	361	-	-	(361)
INSS Férias a Pagar	62.880	-	-	(62.880)
INSS Retido a Recolher	-	3.159	3.379	3.379
INSS Parcelado	-	6.479	6.479	6.479
Empréstimo Consignado a Pagar	-	7.767	5.288	5.288
Contribuição Confederativa a Recolher	-	-	111	111
TOTAL	554.230	582.309	1.342.130	787.900

3. Informações sobre a Recuperanda - Obrigações com Pessoal (Valores em R\$)



No quadro abaixo, detalham-se as obrigações trabalhistas por rubrica da Recuperanda **Presticom Jateamento**. O saldo totalizou R\$ 184,18 mil em fevereiro de 2026, representando aumento de R\$ 41,98 mil em comparação a dezembro de 2025. Igualmente a Eletrocentros a variação ocorreu principalmente nas rubricas relativas “**Férias a Pagar**” (R\$ 30,48 mil) e “**Salários e Ordenados a Pagar**” (R\$ 16,82 mil).

Descrição	PRESTICOM JATEAMENTO LTDA			Variação dez-25 a fev-26
	dez-25	jan-26	fev-26	
Salários e Ordenados a Pagar	26.181	33.833	43.005	16.824
INSS a Recolher	19.957	21.058	21.132	1.175
FGTS a Recolher	10.894	4.420	4.740	(6.153)
13º Salário a Pagar	-	5.788	13.580	13.580
Férias a Pagar	59.001	78.772	89.491	30.489
FGTS 13º a Pagar	-	-	-	-
FGTS Férias a Pagar	4.720	-	-	(4.720)
INSS 13º a Pagar	079	-	-	(079)
INSS Férias a Pagar	21.362	-	-	(21.362)
INSS Parcelado	-	8.110	8.110	8.110
Empréstimo Consignado a Pagar	-	4.092	4.123	4.123
TOTAL	142.194	156.073	184.182	41.988

3. Informações sobre a Recuperanda - Obrigações com Pessoal (Valores em R\$)



Conforme informado no relatório anterior, as Recuperandas **PRESTICOM PRESTAÇÕES E SERVIÇOS E COMÉRCIO LTDA.** e **OMI INDÚSTRIA LTDA.** não haviam disponibilizado, à época da elaboração do último Relatório Mensal de Atividades, a documentação contábil referente aos meses de novembro e dezembro de 2025, razão pela qual as respectivas análises não puderam ser realizadas naquele momento. Entretanto, considerando o posterior envio da documentação pelas Recuperandas, foi possível proceder à análise dos referidos períodos neste relatório.

PRESTICOM: encerrou o mês de dezembro de 2025 com saldo de R\$ 566,41 mil, sendo a principal rubrica identificada a conta “Férias a Pagar”, que apresentou saldo de R\$ 226,95 mil.

OMI: apresentou saldo de R\$ 190,74 mil em dezembro de 2025. Assim como observado na empresa PRESTICOM, a principal rubrica corresponde à conta “Férias a Pagar”, a qual registrou saldo de R\$ 71,86 mil.

Ressalta-se que, até a presente data, as Recuperandas não disponibilizaram a documentação contábil referente aos meses de janeiro e fevereiro de 2026, razão pela qual não foi possível realizar as respectivas análises no presente Relatório Mensal de Atividades.

PRESTICOM-PRESTACOES E SERVICOS E COMERCIO LTDA				OMI INDÚSTRIA LTDA			
Descrição	Variação			Descrição	Variação		
	nov-25	dez-25	nov. a dez-25		nov-25	dez-25	nov. a dez-25
Salários a pagar	172.352	123.929	(48.423)	Salários a pagar	44.761	37.626	(7.135)
INSS a pagar	23.412	99.895	76.483	Pensão alimentícia	937	957	020
FGTS a pagar	30.769	32.050	1.281	INSS a pagar	6.508	43.707	37.200
Contribuições Sindicais a Pagar	106	106	-	FGTS a pagar	9.719	10.148	430
GRRF a Pagar	0,01	0,01	-	13º Salário a Pagar	59.233	-	(59.233)
13º Salário a Pagar	175.787	-	(175.787)	Férias a Pagar	80.446	71.863	(8.583)
Férias a Pagar	284.404	226.954	(57.450)	FGTS 13º a Pagar	2.138	-	(2.138)
FGTS 13º a Pagar	6.315	-	(6.315)	FGTS Férias a Pagar	6.436	5.749	(687)
FGTS Férias a Pagar	22.729	18.122	(4.607)	INSS Férias a Pagar	-	20.696	20.696
INSS Férias a Pagar	-	65.362	65.362	TOTAL	210.177	190.747	(19.429)
TOTAL	715.876	566.419	(149.457)				

4. Análise das Demonstrações Contábeis – Ativo | Eletrocentros Presticom



ELETROCENTROS PRESTICOM S/A	dez-25	jan-26	fev-26	dez-25 a fev-26	
				Var R\$	Var %
Ativo	28.097.554	26.939.281	23.884.489	(4.213.065)	-15%
Circulante	21.863.259	21.260.919	18.449.042	(3.414.217)	-16%
Disponibilidades	1.375.604	2.629.455	3.678.938	2.303.335	167%
Clientes	6.333.421	5.215.235	3.669.538	(2.663.883)	-42%
Adiantamentos	3.062.678	3.919.277	1.177.163	(1.885.516)	-62%
Tributos e Contribuições a Compensar	4.126.033	4.074.041	4.177.561	51.528	1%
Outros Créditos	-	80.000	180.202	180.202	100%
Estoques	6.965.523	5.332.668	5.556.251	(1.409.272)	-20%
Despesas Pagas Antecipadamente	-	10.243	9.390	9.390	100%
Não Circulante	6.234.295	5.678.361	5.435.447	(798.848)	-13%
Investimentos	643.372	654.809	287.579	(355.793)	-55%
Imobilizado	5.214.725	4.661.088	4.799.091	(415.634)	-8%
Bens e Direitos em Uso	7.293.396	6.819.666	7.037.780	(255.616)	-4%
(-) Depreciação Acumulada	(2.078.671)	(2.158.579)	(2.238.690)	(160.018)	8%
Intangível	376.198	362.464	348.777	(27.421)	-7%
Bens de Natureza Intangível	606.402	606.402	606.402	-	0%
(-) Amortização Acumulada	(230.203)	(243.938)	(257.624)	(27.421)	12%

O Ativo da empresa **Eletrocentros Presticom S/A** finalizou o mês de fevereiro de 2026 com saldo de R\$ 23,88 milhões, sendo 77% localizado no Ativo Circulante.

O grupo mais representativo é o de “Imobilizado”, detalhado no slide a seguir, seguido por “Estoques”, com saldo de R\$ 5,55 milhões, e “Tributos e Contribuições a Compensar”, com saldo de R\$ 4,17 milhões.

Ressalta-se que algumas variações identificadas foram objeto de questionamento. Contudo, em razão do curto período disponibilizado para resposta e análise, os devidos esclarecimentos serão apresentados no próximo relatório.

4. Análise das Demonstrações Contábeis - Imobilizado/Intangível | Eletrocentros Presticom



Imobilizado: na importância líquida de R\$ 4,66 milhões, sendo que o valor de aquisição do bens deu-se na monta de R\$ 7,03 milhões e a depreciação computada, de R\$ 2,23 milhões, demonstrando dessa forma que 32% do ativo está depreciado em fevereiro de 2026. O Imobilizado tem como principal rubrica: “Máquinas, Aparelhos e Equipamentos”, a qual representa 42% do total do ativo imobilizado, com saldo líquido de R\$ 2,03 milhões.

Intangível: na importância líquida de R\$ 348,77 mil, sendo que o valor de Custo do bens deu-se na monta de R\$ 606,4 mil e a amortização computada, de R\$ 257,62 mil:

ELETROCENTROS PRESTICOM S/A	dez-25	jan-26	fev-26
Imobilizado	5.000.821	4.661.088	4.799.091
Total do Ativo em R\$	28.097.554	26.939.281	23.884.489
Representatividade	18%	17%	20%
Terrenos	259.747	259.747	259.747
Benfeitorias em Imóveis de Terceiros	747.484	744.751	742.017
Equipamentos para Processamento de Dados	168.930	163.971	159.012
Ferramentas	6.151	6.016	26.197
Maquinas, Aparelhos e Equipamentos	2.094.413	2.062.046	2.032.743
Móveis e Utensílios	96.952	95.561	99.273
Veículos	641.530	818.700	961.802
Consórcios de Bens	985.614	510.297	518.300

ELETROCENTROS PRESTICOM S/A	dez-25	jan-26	fev-26
Intangível	376.151	362.464	348.777
Total do Ativo em R\$	28.097.554	26.939.281	23.884.489
Representatividade	1%	1%	1%
Marcas	3.452	3.423	3.394
Software ou Programas de Computador	372.698	359.041	345.383

Nesse sentido, é importante esclarecer que o registro da depreciação nos itens do imobilizado devem sempre estar em consonância com as normas estabelecidas pelo CPC – Comitê de Pronunciamentos Contábeis.

Esta Administradora Judicial, em observância ao que dispõe a Lei 11.101/05, frisa que é necessário obter autorização do Juízo Recuperacional para realização da venda, alienação, transferência ou qualquer outra ação que cause diminuição do ativo da Recuperanda.

4. Análise das Demonstrações Contábeis – Ativo | Presticom Jateamento



PRESTICOM JATEAMENTO LTDA	dez-25	jan-26	fev-26	dez-25 a fev-26	
				Var R\$	Var %
Ativo	2.384.931	2.298.653	2.134.817	(250.114)	-10%
Circulante	488.468	409.773	279.453	(209.015)	-43%
Disponibilidades	68.052	26.463	14.920	(53.132)	-78%
Clientes	8.110	680	2.190	(5.920)	-73%
Adiantamentos	202.076	184.077	183.878	(18.198)	-9%
Tributos e Contribuições a Compensar	40.432	41.856	47.955	7.523	19%
Outros Créditos	169.798	139.798	-	(169.798)	-100%
Estoques	-	-	15.147	15.147	100%
Despesas Pagas Antecipadamente	-	16.898	15.362	15.362	100%
Não Circulante	1.896.463	1.888.880	1.855.365	(41.099)	-2%
Investimentos	120.674	122.877	101.121	(19.554)	-16%
Imobilizado	1.775.789	1.766.003	1.754.244	(21.545)	-1%
Bens e Direitos em Uso	2.926.370	2.937.409	2.946.474	20.105	1%
(-) Depreciação Acumulada	(1.150.581)	(1.171.406)	(1.192.230)	(41.649)	4%
Intangível	-	-	-	-	0%
Bens de Natureza Intangível	4.282	4.282	4.282	-	0%
(-) Amortização Acumulada	(4.282)	(4.282)	(4.282)	-	0%

O Ativo da empresa **Presticom Jateamento Ltda** finalizou o mês de fevereiro de 2026 com saldo de R\$ 2,13 milhões, sendo 13% localizado no Ativo Circulante e 87% no Ativo Não Circulante.

O grupo mais representativo é o de “Imobilizado”, detalhado no slide a seguir, seguido por “Adiantamentos”, com saldo de R\$ 183,87 mil, e “Investimentos”, com saldo de R\$ 101,12 mil.

Ressalta-se que algumas variações identificadas foram objeto de questionamento. Contudo, em razão do curto período disponibilizado para resposta e análise, os devidos esclarecimentos serão apresentados no próximo relatório.

4. Análise das Demonstrações Contábeis - Imobilizado/Intangível | Presticom Jateamento



Imobilizado: na importância líquida de R\$ 1,75 milhão, sendo que o valor de aquisição do bens deu-se na monta de R\$ 2,94 milhões e a depreciação computada, de R\$ 1,19 milhão, demonstrando dessa forma que 40% do ativo está depreciado em fevereiro de 2026. O Imobilizado tem como principal rubricas: “Máquinas, Aparelhos e Equipamentos”, a qual representa 63% do total do ativo imobilizado, com saldo líquido de R\$ 1,11 milhão.

Intangível: composto integralmente pela rubrica “Softwares ou Programas de Computador”, encontrando-se totalmente amortizado em fevereiro de 2026.

PRESTICOM JATEAMENTO LTDA	dez-25	jan-26	fev-26
Imobilizado	1.775.789	1.766.003	1.754.244
Total do Ativo em R\$	2.384.931	2.298.653	2.134.817
Representatividade	74%	77%	82%
Benfeitorias em Imóveis de Terceiros	311.882	310.748	309.614
Equipamentos para Processamento de Dados	12.018	11.572	11.127
Maquinas, Aparelhos e Equipamentos	1.149.236	1.130.491	1.111.745
Móveis e Utensílios	31.121	30.622	30.122
Consórcios de Bens	271.531	282.570	291.636

Nesse sentido, é importante esclarecer que o registro da depreciação nos itens do imobilizado devem sempre estar em consonância com as normas estabelecidas pelo CPC – Comitê de Pronunciamentos Contábeis.

Esta Administradora Judicial, em observância ao que dispõe a Lei 11.101/05, frisa que é necessário obter autorização do Juízo Recuperacional para realização da venda, alienação, transferência ou qualquer outra ação que cause diminuição do ativo da Recuperanda.

4. Análise das Demonstrações Contábeis – Ativo | Presticom (Serviços)



PRESTICOM-PRESTACOES E SERVICOS E COMERCIO LTDA	nov-25	dez-25	nov. a dez-25	
			Var R\$	Var %
Ativo	4.017.010	3.439.700	(577.310)	-14%
Circulante	3.956.257	3.381.187	(575.070)	-15%
Disponibilidades	446	969	523	117%
Clientes	282.455	-	(282.455)	-100%
Depósitos Judiciais	85.700	87.050	1.350	2%
Adiantamentos	103.356	34.866	(68.490)	-66%
Outros Créditos	3.484.300	3.258.301	(225.998)	-6%
Não Circulante	60.753	58.513	(2.240)	-4%
Investimentos	1.129	1.129	-	0%
Imobilizado	59.624	57.384	(2.240)	-4%
Bens e Direitos em Uso	218.995	218.995	-	0%
(-) Depreciação Acumulada	(159.371)	(161.611)	(2.240)	1%
Intangível	-	-	-	0%
Bens de Natureza Intangível	58.395	58.395	-	0%
(-) Amortização Acumulada	(58.395)	(58.395)	-	0%

O Ativo da empresa **Presticom – Prestações e Serviços e Comércio Ltda** finalizou o mês de dezembro de 2025 com saldo de R\$ 3,43 milhões, sendo 98% localizado no Ativo Circulante e 2% no Ativo Não Circulante.

O grupo mais representativo é o de “Outros Créditos”, com saldo de R\$ 3,25 milhões, composto por: Empréstimo para Empresário (R\$ 30,76 mil), Presticom Jateamento (R\$ 282,42 mil) e Eletrocentros Presticom (R\$ 2,94 milhões).

Ressalta-se que, até a presente data, esta Auxiliar do Juízo não recebeu a documentação relacionada ao ano de 2026, além disso, algumas variações identificadas foram objeto de questionamento. O retorno da Recuperanda ficou programado para o dia 25/05/2026, portanto, os devidos esclarecimentos serão apresentados no próximo relatório.

4. Análise das Demonstrações Contábeis - Imobilizado/Intangível | Presticom (Serviços)



Imobilizado: na importância líquida de R\$ 57,38 mil, sendo que o valor de aquisição do bens deu-se na monta de R\$ 218,99 mil e a depreciação computada, de R\$ 161,61 mil, demonstrando dessa forma que 74% do ativo está depreciado em dezembro de 2025. O Imobilizado tem como principal rubricas: “Máquinas e Equipamentos”, a qual representa 44% do total do ativo imobilizado, com saldo líquido de R\$ 25,43 mil.

Intangível: composto integralmente pela rubrica “Softwares ou Programas de Computador”, encontrando-se totalmente amortizado em dezembro de 2025.

PRESTICOM-PRESTACOES E SERVICOS E COMERCIO LTDA	nov-25	dez-25
Imobilizado	59.624	57.384
Total do Ativo em R\$	4.017.010	3.439.700
Representatividade	1%	2%
Máquinas e Equipamentos	26.696	25.438
Móveis e Utensílios	1.430	1.406
Veículos	22.328	21.419
Computadores e periféricos	1.510	1.460
Consórcio	7.661	7.661

Nesse sentido, é importante esclarecer que o registro da depreciação nos itens do imobilizado devem sempre estar em consonância com as normas estabelecidas pelo CPC – Comitê de Pronunciamentos Contábeis.

Esta Administradora Judicial, em observância ao que dispõe a Lei 11.101/05, frisa que é necessário obter autorização do Juízo Recuperacional para realização da venda, alienação, transferência ou qualquer outra ação que cause diminuição do ativo da Recuperanda.



OMI INDÚSTRIA LTDA.	nov-25	dez-25	nov. a dez-25	
			Var R\$	Var %
Ativo	50.326	16.563	(33.763)	-67%
Circulante	47.949	13.876	(34.073)	-71%
Disponibilidades	4.474	4.231	(244)	-5%
Adiantamentos	40.485	6.656	(33.829)	-84%
Outros Créditos	2.990	2.990	-	0%
Não Circulante	2.376	2.686	310	13%
Investimentos	2.376	2.686	310	13%

O Ativo da empresa **OMI Indústria Ltda** finalizou o mês de dezembro de 2025 com saldo de R\$ 16,56 mil, sendo 84% localizado no Ativo Circulante e 16% no Ativo Não Circulante.

O grupo mais representativo é o de “Adiantamentos”, com saldo de R\$ 6,65 mil, sendo responsável também pela maior variação ocorrida no período no montante de R\$ 33,82 mil.

Ressalta-se que, até a presente data, esta Auxiliar do Juízo não recebeu a documentação relacionada ao ano de 2026, o retorno da Recuperanda ficou programado para o dia 25/05/2026, portanto, a análise de referida documentação será apresentada no próximo relatório.

4. Análise das Demonstrações Contábeis - Passivo | Eletrocentros Presticom



ELETROCENTROS PRESTICOM S/A	dez-25	jan-26	fev-26	dez-25 a fev-26	
				Var R\$	Var %
Passivo	105.595.926	29.004.983	28.120.462	(77.475.464)	-73%
Circulante	66.965.398	67.872.826	67.587.555	622.157	1%
Fornecedores	10.682.063	10.876.971	11.675.088	993.025	9%
Empréstimos e Financiamentos	16.735.209	16.791.210	16.371.849	(363.361)	-2%
Obrigações Trabalhistas	554.230	582.309	1.342.130	787.900	142%
Obrigações Tributárias	5.036.130	5.233.755	5.144.950	108.819	2%
Outras Obrigações	33.957.766	32.973.193	31.638.150	(2.319.615)	-7%
Dividendos a Pagar	-	1.415.389	1.415.389	1.415.389	0%
Não Circulante	30.083.467	30.083.467	29.484.218	(599.249)	-2%
Empréstimos e Financiamentos	25.502.771	25.502.771	24.903.522	(599.249)	-2%
Parcelamentos	4.580.696	4.580.696	4.580.696	-	0%
Patrimônio Líquido	8.547.062	(68.951.311)	(68.951.311)	(77.498.372)	-907%
Capital Social	1.550.000	1.550.000	1.550.000	-	0%
Reservas de Capital	2.424.649	2.424.649	2.424.649	-	0%
Lucros ou Prejuízos Acumulados	4.572.413	(72.925.959)	(72.925.959)	(77.498.372)	-1695%

O Passivo total (desconsiderando o Patrimônio Líquido) apresentou saldo de R\$ 97,07 milhões em fevereiro de 2026, sendo 70% alocados no Passivo Circulante e 30% relacionados ao Passivo Não Circulante. O grupo de maior representatividade é “**Outras Obrigações**” com saldo de R\$ 31,63 milhões composto por: Adiantamento de Clientes (R\$ 23,01 milhões), Contas a Pagar (R\$ 8,84 mil), Contas Correntes (R\$ 310,91 mil) e Empréstimos de Terceiros (R\$ 8,3 milhões).

Ressalta-se que algumas variações identificadas foram objeto de questionamento. Contudo, em razão do curto período disponibilizado para resposta e análise, os devidos esclarecimentos serão apresentados no próximo relatório.

No que se refere ao Patrimônio Líquido, ocorreu variação de R\$ 77,49 milhões devido a contabilização do resultado de 2025, perfazendo o saldo negativo de R\$ 68,95 milhões.

4. Análise das Demonstrações Contábeis - Passivo | Presticom Jateamento



PRESTICOM JATEAMENTO LTDA	dez-25	jan-26	fev-26	dez-25 a fev-26	
				Var R\$	Var %
Passivo	1.966.346	2.627.942	2.799.829	833.483	42%
Circulante	5.314.940	5.564.973	5.742.092	427.152	8%
Fornecedores	11.429	69.062	66.431	55.003	481%
Empréstimos e Financiamentos	1.516.278	1.512.608	1.522.141	5.863	0%
Obrigações Trabalhistas	142.194	156.073	184.182	41.988	30%
Obrigações Tributárias	212.982	199.314	200.349	(12.634)	-6%
Outras Obrigações	3.432.057	3.627.915	3.768.990	336.933	10%
Não Circulante	1.862.575	1.855.553	1.850.321	(12.254)	-1%
Empréstimos e Financiamentos	1.732.698	1.725.677	1.720.444	(12.254)	-1%
Parcelamentos	129.877	129.877	129.877	-	0%
Patrimônio Líquido	(5.211.169)	(4.792.584)	(4.792.584)	418.585	-8%
Capital Social	300.000	300.000	300.000	-	0%
Lucros ou Prejuízos Acumulados	(5.511.169)	(5.092.584)	(5.092.584)	418.585	-8%

O Passivo total (desconsiderando o Patrimônio Líquido) apresentou saldo de R\$ 7,59 milhões em fevereiro de 2026, sendo 76% alocados no Passivo Circulante e 24% relacionados ao Passivo Não Circulante. O grupo de maior representatividade é “**Outras Obrigações**” com saldo de R\$ 3,76 milhões composto por: Adiantamento de Clientes (R\$ 3,55 milhões), Contas a Pagar (R\$ 14,21 mil), Contas Correntes (R\$ 20,69 mil) e Empréstimos de Terceiros (R\$ 180,2 mil).

Ressalta-se que algumas variações identificadas foram objeto de questionamento. Contudo, em razão do curto período disponibilizado para resposta e análise, os devidos esclarecimentos serão apresentados no próximo relatório.

No que se refere ao Patrimônio Líquido, perfaz saldo negativo de R\$ 4,79 milhões em virtude dos prejuízos acumulados que somam R\$ 5,09 milhões em fevereiro de 2026.

4. Análise das Demonstrações Contábeis - Passivo | Presticom (Serviços)



PRESTICOM-PRESTACOES E SERVICOS E COMERCIO LTDA	nov-25	dez-25	nov. a dez-25	
			Var R\$	Var %
Passivo	4.017.010	3.439.700	(577.310)	-14%
Circulante	2.393.553	2.099.150	(294.404)	-12%
Fornecedores	30.481	25.058	(5.423)	-18%
Empréstimos e Financiamentos	1.211.753	1.047.807	(163.945)	-14%
Obrigações Trabalhistas	715.876	566.419	(149.457)	-21%
Obrigações Tributárias	432.546	458.378	25.832	6%
Contas a Pagar	2.898	1.487	(1.410)	-49%
Não Circulante	3.909.858	4.141.524	231.666	6%
Empréstimos e Financiamentos	3.312.563	3.549.623	237.060	7%
Parcelamentos	597.295	591.901	(5.394)	-1%
Patrimônio Líquido	(2.286.402)	(2.800.974)	(514.572)	23%
Capital Social	20.000	20.000	-	0%
Lucros ou Prejuízos Acumulados	(1.018.356)	(1.018.356)	-	0%
Lucros ou Prejuízos do Exercício	(1.288.046)	(1.802.618)	(514.572)	40%

O Passivo total (desconsiderando o Patrimônio Líquido) apresentou saldo de R\$ 6,24 milhões em dezembro de 2025, sendo 34% alocados no Passivo Circulante e 66% relacionados ao Passivo Não Circulante. O grupo de maior representatividade é “**Empréstimos e Financiamentos**” com saldo total de R\$ 459 milhões, estando R\$ 1,04 milhão alocado no curto prazo e R\$ 3,54 milhões alocados no longo prazo.

Ressalta-se que algumas variações identificadas foram objeto de questionamento. Contudo, em razão do curto período disponibilizado para resposta e análise, os devidos esclarecimentos serão apresentados no próximo relatório.

No que se refere ao Patrimônio Líquido, perfaz saldo negativo de R\$ 2,8 milhões em virtude dos prejuízos que somam R\$ 2,82 milhões em dezembro de 2025.

Ressalta-se que, até a presente data, esta Auxiliar do Juízo não recebeu a documentação relacionada ao ano de 2026, o retorno da Recuperanda ficou programado para o dia 25/05/2026, portanto, a análise de referida documentação será apresentada no próximo relatório.



OMI INDÚSTRIA LTDA.	nov-25	dez-25	nov. a dez-25	
			Var R\$	Var %
Passivo	50.326	16.563	(33.763)	-67%
Circulante	246.446	374.393	127.947	52%
Fornecedores	5.372	5.428	057	1%
Obrigações Trabalhistas	210.177	190.747	(19.429)	-9%
Obrigações Tributárias	30.897	34.490	3.593	12%
Contas a Pagar	000	143.727	143.727	100%
Patrimônio Líquido	(196.120)	(357.830)	(161.711)	82%
Capital Social	10.000	10.000	-	0%
Lucros ou Prejuízos Acumulados	(278.757)	(278.757)	-	0%
Lucros ou Prejuízos do Exercício	72.637	(89.074)	(161.711)	-223%

O Passivo total (desconsiderando o Patrimônio Líquido) apresentou saldo de R\$ 374,39 mil em dezembro de 2025, alocados integralmente no Passivo Circulante. O grupo de maior representatividade é “**Obrigações Trabalhistas**” com saldo total de R\$ 190,74 mil.

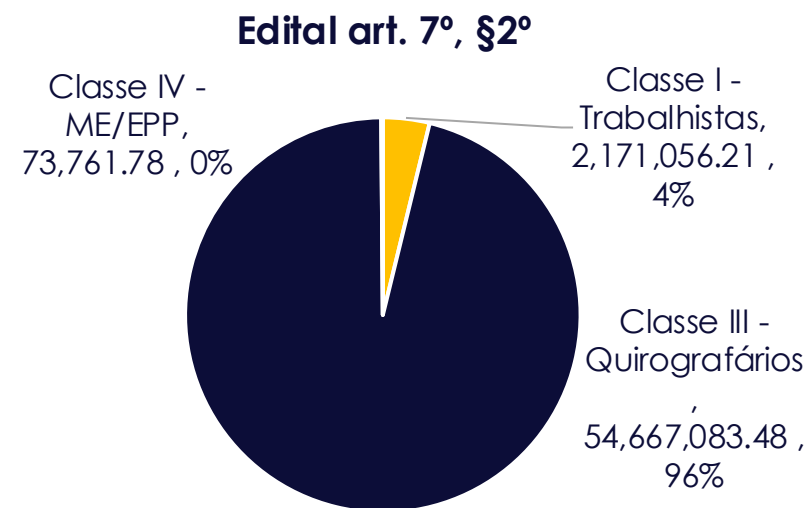
No que se refere ao Patrimônio Líquido, perfaz saldo negativo de R\$ 357,83 mil em virtude dos prejuízos que somam R\$ 367,83 mil em dezembro de 2025. Ressalta-se que, até a presente data, esta Auxiliar do Juízo não recebeu a documentação relacionada ao ano de 2026, o retorno da Recuperanda ficou programado para o dia 25/05/2026, portanto, a análise de referida documentação será apresentada no próximo relatório.

4. Análise das Demonstrações Contábeis - Passivo | Endividamento Sujeito



Conforme minuta apresentada, nos termos do artigo 7º da Lei nº 11.101/2005, o passivo concursal perfaz o montante de **R\$ 56.911.901,47** (cinquenta e seis milhões, novecentos e onze mil, novecentos e um reais e quarenta e sete centavos), distribuído da seguinte forma:

GRUPO PRESTICOM			
Rótulos de Linha	Qntd credores	Edital art. 7, §2º	%
Classe I - Trabalhistas	25	2.171.056,21	3,81%
Classe III - Quirografários	101	54.667.083,48	96,06%
Classe IV - ME/EPP	4	73.761,78	0,13%
Total	130	56.911.901,47	100%



■ Classe I - Trabalhistas ■ Classe III - Quirografários ■ Classe IV - ME/EPP

Registra-se que as informações atinentes à legitimidade, importância ou classificação de crédito relacionado, poderão sofrer mudanças, sobretudo até a consolidação do Quadro-Geral de Credores (Art. 18 da Lei 11.101/2005). Eventuais definições ocorridas em sede de impugnação de crédito, bem como as cessões de crédito que virem a ser informadas, serão levadas a efeito para fins do exercício do direito de voto em assembleia-geral de credores (Art. 39 da LREF).

4. Análise das Demonstrações Contábeis - Passivo Extraconcursal | Fiscal



O passivo fiscal, extraído do balancete contábil em fevereiro de 2026 da **Eletrocentros Presticom** apresenta saldo de R\$ 9,72 milhões, tendo como principal rubrica os saldos de "Parcelamento de ICMS", no montante de R\$ 6,34 milhões, somando o curto e longo prazo.

Grupo demonstra redução de R\$ 115,29 mil no período compreendido entre dezembro de 2025 e fevereiro de 2026, saldo representa 10% do passivo total, desconsiderando o Patrimônio Líquido:

Descrição	ELETROCENTROS PRESTICOM S/A			Variação dez-25 a fev-26
	dez-25	jan-26	fev-26	
IRRF sobre Trabalho Assalariado	33.468	12.206	32.554	914
IRRF a Recolher	963	1.250	901	061
ISS a Recolher	1.251	1.738	1.738	(487)
Contribuições Retidas a Recolher	6.115	6.613	5.530	585
ICMS a Recolher	3.224.312	3.448.253	3.340.464	(116.152)
ISS Retido a Recolher	1.738	1.889	1.958	(220)
PARCELAMENTO ICMS	1.761.806	1.761.806	1.761.806	-
Parcelamento ICMS	4.580.696	4.580.696	4.580.696	-
TOTAL	9.610.347	9.814.451	9.725.645	(115.298)

O passivo fiscal, extraído do balancete contábil em fevereiro de 2026 da **Presticom Jateamento** apresenta saldo de R\$ 330,22 mil, tendo como principal rubrica os saldos de "Parcelamento Federal", no montante de R\$ 183,99 mil, somando o curto e longo prazo.

Grupo demonstra aumento de R\$ 49,65 mil no período compreendido entre dezembro de 2025 e fevereiro de 2026, saldo representa 4% do passivo total:

Descrição	PRESTICOM JATEAMENTO LTDA			Variação dez-25 a fev-26
	dez-25	jan-26	fev-26	
IRRF sobre Trabalho Assalariado	6.816	485	1.387	1.384
IRRF a Recolher	031	219	219	031
ISS Retido a Recolher	299	299	410	147
Contribuições Retidas a Recolher	94,63	678	700	059
IRPJ a Recolher	39.310	39.310	39.310	25.169
CSLL a Recolher	26.880	26.880	26.880	16.117
COFINS a Recolher	45.229	45.229	45.229	3.987
PIS a Recolher	9.800	9.800	9.800	864
Parcelamento Federal	54.115	54.115	54.115	4.080
ICMS a Recolher	22.300	22.300	22.300	176
Parcelamento Federal	129.877	129.877	129.877	(2.359)
TOTAL	334.750	329.191	330.225	49.655

4. Análise das Demonstrações Contábeis - Passivo Extraconcursal | Fiscal



O passivo fiscal, extraído do balancete contábil em dezembro de 2025 da **Presticom-Prestações e Serviços e Comércio Ltda** apresenta saldo de R\$ 1,05 milhão, tendo como principal rubrica os saldos de “Parcelamento Simples Nacional”, no montante de R\$ 546,92 mil, somando o curto e longo prazo.

Grupo demonstra aumento de R\$ 20,43 mil no período compreendido entre novembro e dezembro de 2025, saldo representa 17% do passivo total:

PRESTICOM-PRESTACOES E SERVICOS E COMERCIO LTDA			Variação nov. a dez/25
Descrição	nov-25	dez-25	
IRRF a Recolher - Pessoa Física	28.036	34.782	6.746
IRRF a Recolher - Pessoa Jurídica	041	086	045
ISS Retido a Recolher	102	102	-
Contribuições Sociais Retidas	126	063	(062)
SIMPLES a Pagar	218.391	229.437	11.046
Parcelamento Simples Nacional - RFB	13.209	7.386	(5.823)
Parcelamento Simples Nacional - PGFN	75.347	81.307	5.960
Parcelamento ICMS	97.294	105.214	7.921
Parcelamento Simples Nacional - RFB	-	5.909	5.909
Parcelamento Simples Nacional PGFN	457.465	452.320	(5.145)
Parcelamento ICMS	139.830	133.672	(6.158)
TOTAL	1.029.841	1.050.278	20.437

O passivo fiscal, extraído do balancete contábil em dezembro de 2025 da **OMI Indústria Ltda** apresenta saldo de R\$ 34,49 mil, tendo como principal rubrica os saldos de “SIMPLES a Pagar”, no montante de R\$ 24,61 mil.

Grupo demonstra aumento de R\$ 3,59 mil no período compreendido entre novembro e dezembro de 2025, saldo representa 9% do passivo total:

OMI INDÚSTRIA LTDA			Variação nov. a dez/25
Descrição	nov-25	dez-25	
IRRF a Recolher - Pessoa Física	7.915,38	9.798,87	1.883
Contribuições Sociais Retidas	11,16	21,36	010
IRPJ a Pagar	-	31,47	031
Contribuição Social s/Lucro Presumido a	-	18,88	019
SIMPLES a Pagar	22.970,46	24.619,21	1.649
TOTAL	30.897	34.490	3.593

4. Análise das Demonstrações Contábeis - Passivo Extraconcursal | Outros



Quanto ao passivo inscrito e dívida ativa, obtivemos a informação atualizada através do site regularize em 17/05/2026, onde consta o débito de R\$ 970.049,00 para empresa **Presticom-Prestações e Serviços e Comércio Ltda.** Adicionalmente consultamos o site da Caixa Econômica Federal, a fim de atestar a regularidade do FGTS, observa-se a situação “Regular” para todas as Recuperandas, bem como todas as Recuperandas constam como Ativas perante a Receita Federal:

RECUPERANDA	CNPJ	PGFN	FGTS	STATUS
ELETCENTROS PRESTICOM S/A,	27.413.402/0001-74		-Regular	Ativa
PRESTICOM JATEAMENTO LTDA.,	30.683.774/0001-25		-Regular	Ativa
PRESTICOM-PRESTAÇÕES E SERVIÇOS E COMÉRCIO LTDA.	03.540.423/0001-92	970.049,00	Regular	Ativa
OMI INDÚSTRIA LTDA.	52.223.460/0001-82		-Regular	Ativa

Relação de Inscrições em Dívida Ativa

Nome Empresarial: PRESTICOM PRESTACOES E SERVICOS E
COMERCIO LTDA EM RECUPERACAO JUDICIAL

Nome Fantasia: PRESTICOM

CNPJ: 03.540.423/0001-92

Domicílio do Devedor: GUARAMIRIM

Atividade Econômica: Instalação e manutenção elétrica

Valor Total da dívida: R\$ 970.049,00

⊕ / ⊖

TRIBUTÁRIO - SIMPLES NACIONAL ⊕

Total: 970.049,00

4. Análise das Demonstrações Contábeis – DRE | Eletrocentros Presticom



ELETROCENTROS PRESTICOM S/A	dez-25	jan-26	fev-26	dez-25 a fev-26	
				Var R\$	Var %
Receita Operacional Bruta	3.776.533	3.522.159	3.365.177	(411.355)	-11%
(-) Deduções das Receitas	(752.870)	(1.235.090)	(671.416)	81.454	-11%
Receita Operacional Líquida	3.023.663	2.287.069	2.693.762	(329.901)	-11%
(-) Custos Operacionais	(14.477.593)	(3.085.945)	(2.661.036)	11.816.557	-82%
Resultado Bruto	(11.453.930)	(798.876)	32.726	11.486.655	-100%
Margem Bruta	-303%	-23%	1%		
(-) Despesas Administrativas	(379.696)	(950.348)	(2.030.535)	(1.650.839)	435%
(-) Despesas com Vendas	(92.026)	(90.488)	(100.431)	(8.404)	9%
(-) Despesas Tributárias	-	(2.406)	(281)	(281)	100%
(+/-) Outras Receitas e Despesas	60.624	10.135	(639)	(61.262)	-101%
Resultado Operacional	(11.865.028)	(1.831.982)	(2.099.160)	9.765.868	-82%
Margem Operacional	-392%	-80%	-78%		
(+/-) Resultado Financeiro	(1.409.634)	(233.720)	(71.111)	1.338.523	-95%
Resultado Líquido	(13.274.663)	(2.065.702)	(2.170.272)	11.104.391	-84%
Margem Líquida	-352%	-59%	-64%		

A Recuperanda apresentou **Receita Operacional Bruta** de R\$ 3,36 milhões em fevereiro de 2026, já as **Deduções** totalizaram R\$ 671,41 mil no mesmo período, perfazendo **Receita Operacional Líquida** de R\$ 2,69 milhões. Os **Custos** representaram 79% (R\$ 2,66 milhões) do Faturamento, calculando **Resultado Bruto** de R\$ 32,72 mil.

Após o compute das **Despesas Operacionais** com movimentação de R\$ 2,13 milhões, **(+/-) Outras Receitas e Despesas** no montante de R\$ -638,81 e do **Resultado Financeiro Negativo** no valor de R\$ 71,11 mil, a Recuperanda calculou **Prejuízo Líquido de R\$ 2,17 milhões em fevereiro de 2026**.

4. Análise das Demonstrações Contábeis – DRE | Presticom Jateamento



PRESTICOM JATEAMENTO LTDA	dez-25	jan-26	fev-26	dez-25 a fev-26	
				Var R\$	Var %
Receita Operacional Bruta	8.110	1.271	2.190	(5.920)	-73%
(-) Deduções das Receitas	(296)	(118)	(203)	093	-32%
Receita Operacional Líquida	7.814	1.154	1.987	(5.827)	-75%
(-) Custos Operacionais	(235.083)	(25.003)	(8.215)	226.868	-97%
Resultado Bruto	(227.269)	(23.849)	(6.228)	221.042	-97%
Margem Bruta	-2802%	-1876%	-284%		
(-) Despesas Administrativas	(7.294)	(202.193)	(214.267)	(206.972)	2837%
(-) Despesas com Gerais	(98.967)	-	-	98.967	-100%
(-) Despesas com Vendas	(045)	(20.981)	(20.825)	(20.780)	46311%
(-) Despesas Tributárias	(96.640)	-	-	96.640	-100%
(+/-) Outras Receitas e Despesas	17.508	2.152	-	(17.508)	-100%
Resultado Operacional	(412.708)	(244.871)	(241.319)	171.389	-42%
Margem Operacional	-5282%	-21226%	-12142%		
(+/-) Resultado Financeiro	(9.431)	(84.418)	(94.404)	(84.973)	901%
Lucro (Prejuízo) Operacional Bruto	(422.139)	(329.289)	(335.723)	86.416	-20%
Resultado Antes do IRPJ / CSLL	(422.139)	(329.289)	(335.723)	86.416	-20%
(-) Provisão para IRPJ e CSLL	(39.244)	-	-	39.244	-100%
Resultado Líquido	(461.383)	(329.289)	(335.723)	125.660	-27%
Margem Líquida	-5689%	-25903%	-15330%		

A Recuperanda apresentou **Receita Operacional Bruta** de R\$ 2,19 mil em fevereiro de 2026, já as **Deduções** totalizaram R\$ 202,58 no mesmo período, perfazendo **Receita Operacional Líquida** de R\$ 1,98 mil. Os **Custos** representaram 375% (R\$ 8,21 mil) do Faturamento, calculando **Resultado Bruto Negativo** de R\$ 6,22 mil.

Após o computo das **Despesas Operacionais** com movimentação de R\$ 235,09 mil e do **Resultado Financeiro Negativo** no valor de R\$ 94,4 mil, a Recuperanda calculou **Prejuízo Líquido de R\$ 335,72 mil em fevereiro de 2026**.

4. Análise das Demonstrações Contábeis – DRE | Presticom (Serviços)



PRESTICOM-PRESTACOES E SERVICOS E COMERCIO LTDA	nov-25	dez-25	2022 a 2024	
			Var R\$	Var %
Receita Operacional Bruta	282.455	-	(282.455)	-100%
(-) Deduções das Receitas	(39.378)	-	39.378	-100%
Receita Operacional Líquida	243.077	-	(243.077)	-100%
(-) Custos Operacionais	(260.803)	(279.202)	(18.399)	7%
Resultado Bruto	(17.726)	(279.202)	(261.477)	1475%
Margem Bruta	-6%	0%		
(-) Despesas Administrativas	(78.325)	(137.803)	(59.478)	76%
(-) Despesas com Vendas	(12.923)	(10.472)	2.452	-19%
(-) Despesas Tributárias	(12.084)	(13.709)	(1.625)	13%
(+/-) Outras Receitas e Despesas	811	-	(811)	-100%
Resultado Operacional	(120.247)	(441.186)	(320.939)	267%
Margem Operacional	-49%	0%		
(+/-) Resultado Financeiro	(5.881)	(73.386)	(67.505)	1148%
Resultado Líquido	(126.129)	(514.572)	(388.444)	308%
Margem Líquida	-45%	0%		

A Recuperanda não auferiu **Receita Operacional Bruta** em dezembro de 2025, entretanto, apresentou **Custos** no montante de R\$ 279,2 mil, além de **Despesas Operacionais** com movimentação de R\$ 161,98 mil e **Resultado Financeiro Negativo** no valor de R\$ 73,38 mil, portanto, calculou-se **Prejuízo Líquido de R\$ 514,57 mil** no último mês em análise.

4. Análise das Demonstrações Contábeis – DRE | OMI

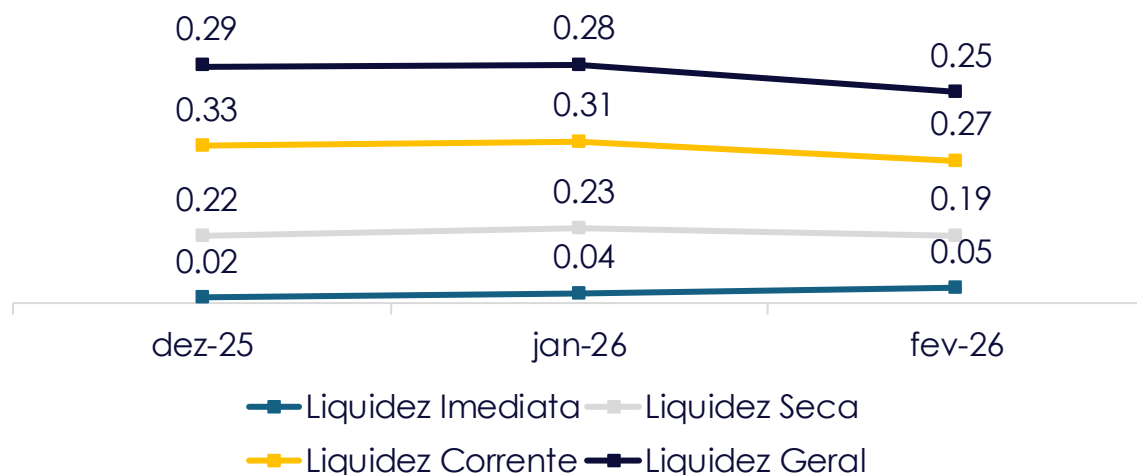


OMI INDÚSTRIA LTDA.	nov-25	dez-25	nov. a dez-25	
			Var R\$	Var %
Receita Operacional Bruta	142.420	-	(142.420)	-100%
(-) Deduções das Receitas	(10.792)	-	10.792	-100%
Receita Operacional Líquida	131.628	-	(131.628)	-100%
(-) Custos Operacionais	(160.350)	(155.032)	5.318	-3%
Resultado Bruto	(28.722)	(155.032)	(126.310)	440%
Margem Bruta	-20%	0%		
(-) Despesas Administrativas	(10.087)	(4.677)	5.410	-54%
(-) Despesas com Vendas	(421)	(449)	(027)	6%
(-) Despesas Tributárias	(784)	(1.649)	(864)	110%
(+/-) Outras Receitas e Despesas	074	210	135	182%
Resultado Operacional	(39.940)	(161.596)	(121.656)	305%
Margem Operacional	-30%	0%		
(+/-) Resultado Financeiro	(184)	(064)	120	-65%
Lucro (Prejuízo) Operacional Bruto	(40.124)	(161.660)	(121.536)	303%
Resultado Antes do IRPJ / CSLL	(40.124)	(161.660)	(121.536)	303%
(-) Provisão para IRPJ e CSLL	-	(050)	(050)	100%
Resultado Líquido	(40.124)	(161.711)	(121.586)	303%
Margem Líquida	-28%	0%		

A Recuperanda não auferiu **Receita Operacional Bruta** em dezembro de 2025, entretanto, apresentou **Custos** no montante de R\$ 155,03 mil, além de **Despesas Operacionais** com movimentação de R\$ 6,77 mil, **(+/-) Outras Receitas e Despesas** no montante de R\$ 209,80, **Resultado Financeiro Negativo** no valor de R\$ 64,00 e **Provisão para IRPJ e CSLL** de R\$ 50,35, portanto, calculou-se **Prejuízo Líquido de R\$ 161,71 mil** no último mês em análise.



Eletrocentros - Indicadores de Liquidez



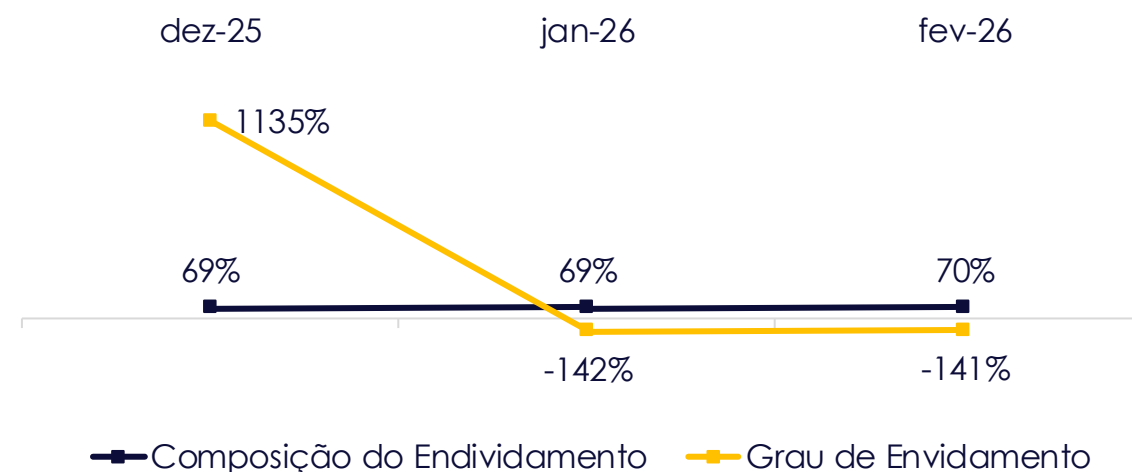
Liquidez Imediata: Os índices indicam baixa disponibilidade imediata de caixa para quitação das obrigações de curto prazo. Observa-se leve melhora no período, passando de 0,02 para 0,05.

Liquidez Seca: Demonstra que a empresa não possui ativos líquidos suficientes, desconsiderando estoques, para saldar suas obrigações de curto prazo. Houve leve redução no indicador no período analisado (0,22 para 0,19).

Liquidez Corrente: Os índices indicam que o ativo circulante é insuficiente para cobrir as obrigações de curto prazo. Observa-se redução no comparativo entre os períodos, finalizando fevereiro de 2026 com indicador de 0,27.

Liquidez Geral: Os índices referentes aos períodos analisados indicam que a entidade não possui capacidade de saldar integralmente suas dívidas de curto e de longo prazo finalizando com 0,25.

Eletrocentros - Endividamento

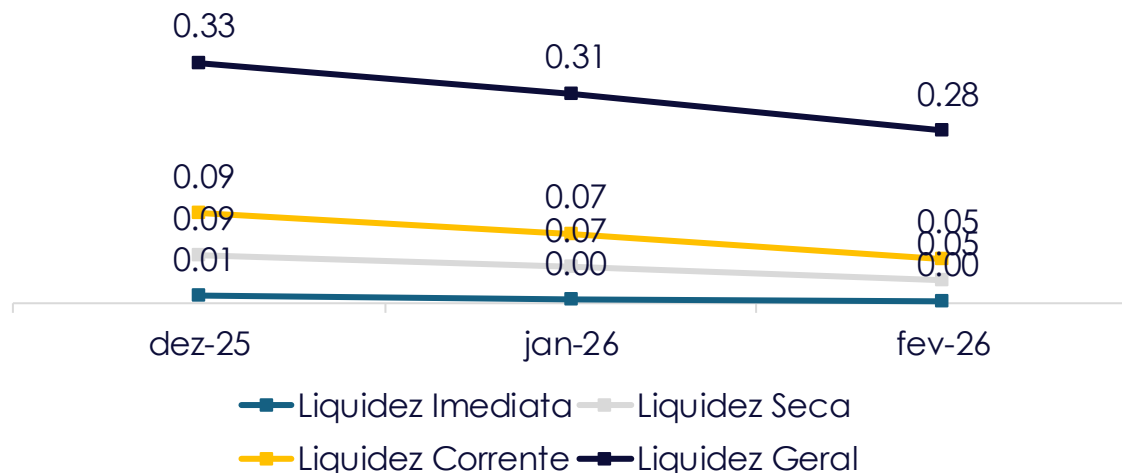


Grau de Endividamento | Mensura a proporção de capital de terceiros em relação ao Patrimônio Líquido da Empresa avaliando a saúde financeira da sociedade mensurando o grau de dependência de capitais de terceiros para financiar suas operações. Dessa forma, nota-se que a Recuperanda apresenta patrimônio líquido negativo de R\$ 68,95 milhões e um passivo total de R\$ 97,07 milhões, apresentando um indicador de 141% em fevereiro de 2026, demonstrando incapacidade de financiar suas operações com recursos próprios.

Composição de Endividamento | Demonstra a distribuição de vencimento das obrigações da empresa, quando maior, menor o prazo de pagamento dessas. No caso em tela, observa-se que 70% das obrigações da Recuperanda estavam alocadas no curto prazo em fevereiro de 2026.



Jateamento - Indicadores de Liquidez



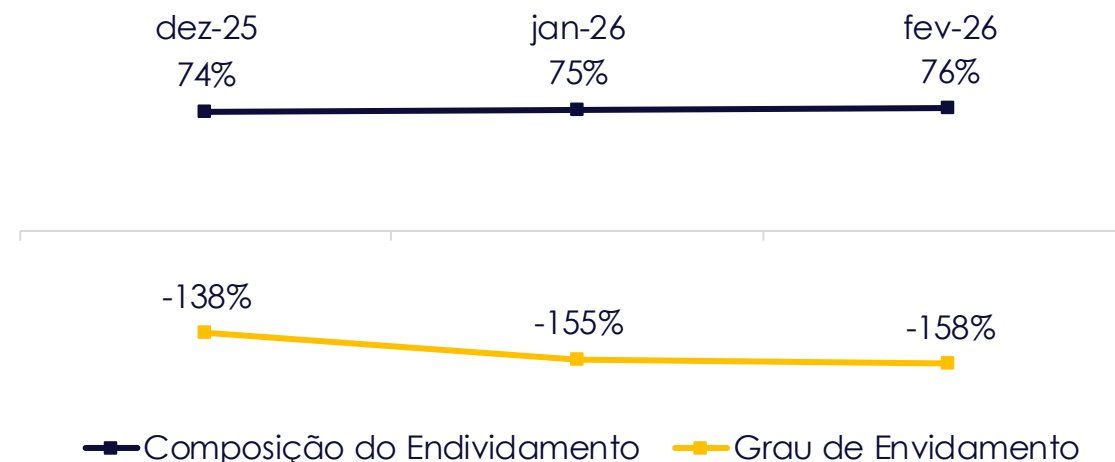
Liquidez Imediata: Os índices indicam baixa disponibilidade imediata de caixa para quitação das obrigações de curto prazo. Observa-se leve piora no período, passando de 0,01 para 0,00.

Liquidez Seca: Demonstra que a empresa não possui ativos líquidos suficientes, desconsiderando estoques, para saldar suas obrigações de curto prazo. Houve leve redução no indicador no período analisado (0,09 para 0,05).

Liquidez Corrente: Os índices indicam que o ativo circulante é insuficiente para cobrir as obrigações de curto prazo. Observa-se redução no comparativo entre os períodos, finalizando fevereiro de 2026 com indicador de 0,05.

Liquidez Geral: Os índices referentes aos períodos analisados indicam que a entidade não possui capacidade de saldar integralmente suas dívidas de curto e de longo prazo finalizando com 0,28.

Jateamento - Endividamento

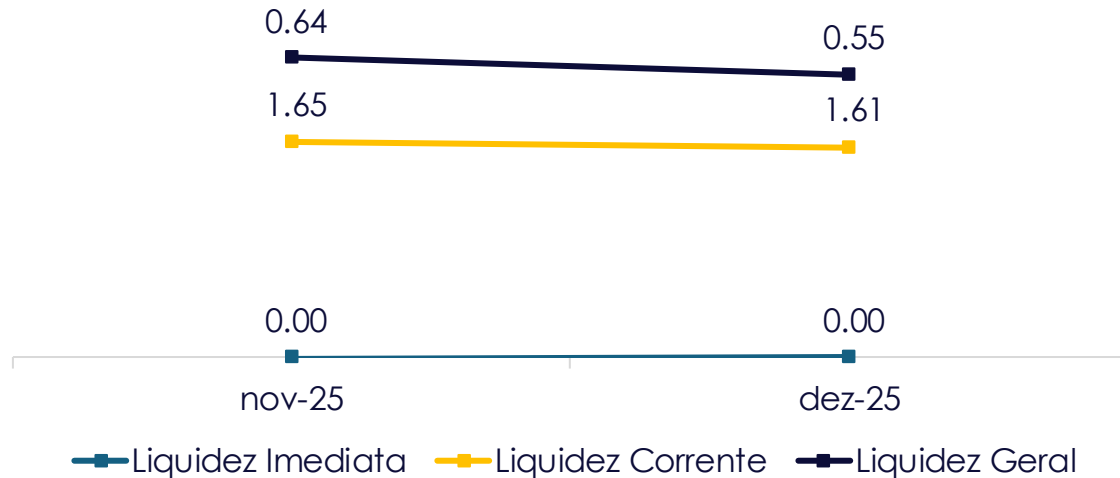


Grau de Endividamento | Mensura a proporção de capital de terceiros em relação ao Patrimônio Líquido da Empresa avaliando a saúde financeira da sociedade mensurando o grau de dependência de capitais de terceiros para financiar suas operações. Dessa forma, nota-se que a Recuperanda apresenta patrimônio líquido negativo de R\$ 4,79 milhões e um passivo total de R\$ 7,59 milhões, apresentando um indicador negativo de 158% em fevereiro de 2026, demonstrando incapacidade de financiar suas operações com recursos próprios.

Composição de Endividamento | Demonstra a distribuição de vencimento das obrigações da empresa, quando maior, menor o prazo de pagamento dessas. No caso em tela, observa-se que 76% das obrigações da Recuperanda estavam alocadas no curto prazo em fevereiro de 2026.



Presticom - Indicadores de Liquidez




Liquidez Imediata: Os índices indicam baixa disponibilidade imediata de caixa para quitação das obrigações de curto prazo. Observa-se leve piora no período, passando de 0,01 para 0,00.

Liquidez Corrente: Os índices indicam que o ativo circulante é suficiente para cobrir as obrigações de curto prazo. Observa-se redução no comparativo entre os períodos, finalizando dezembro de 2025 com indicador de 1,61.

Liquidez Geral: Os índices referentes aos períodos analisados indicam que a entidade não possui capacidade de saldar integralmente suas dívidas de curto e de longo prazo finalizando com 0,55.

Presticom - Endividamento

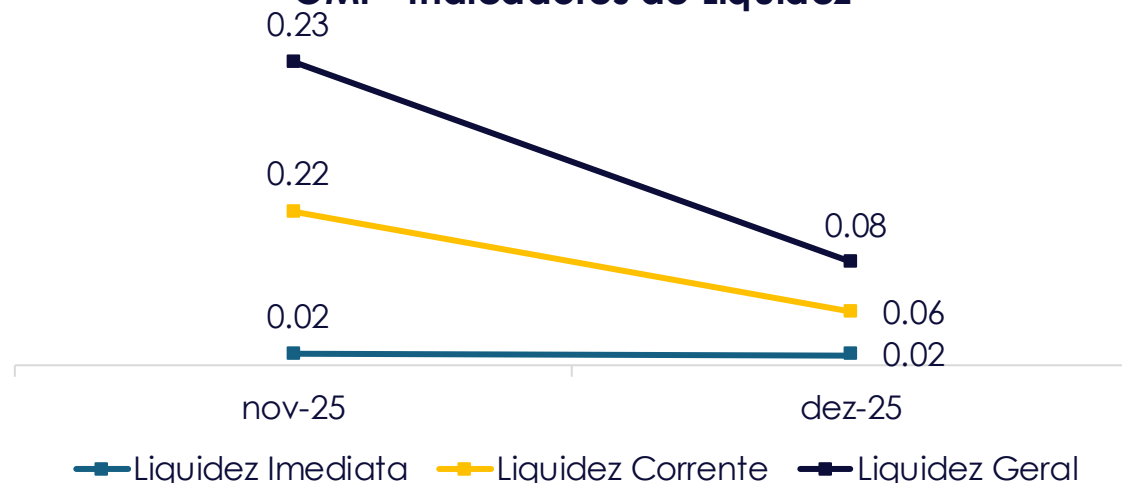


Grau de Endividamento | Mensura a proporção de capital de terceiros em relação ao Patrimônio Líquido da Empresa avaliando a saúde financeira da sociedade mensurando o grau de dependência de capitais de terceiros para financiar suas operações. Dessa forma, nota-se que a Recuperanda apresenta patrimônio líquido negativo de R\$ 2,8 milhões e um passivo total de R\$ 6,24 milhões, apresentando um indicador negativo de 223% em dezembro de 2025, demonstrando incapacidade de financiar suas operações com recursos próprios.

Composição de Endividamento | Demonstra a distribuição de vencimento das obrigações da empresa, quando maior, menor o prazo de pagamento dessas. No caso em tela, observa-se que 34% das obrigações da Recuperanda estavam alocadas no curto prazo em dezembro de 2025.



OMI - Indicadores de Liquidez

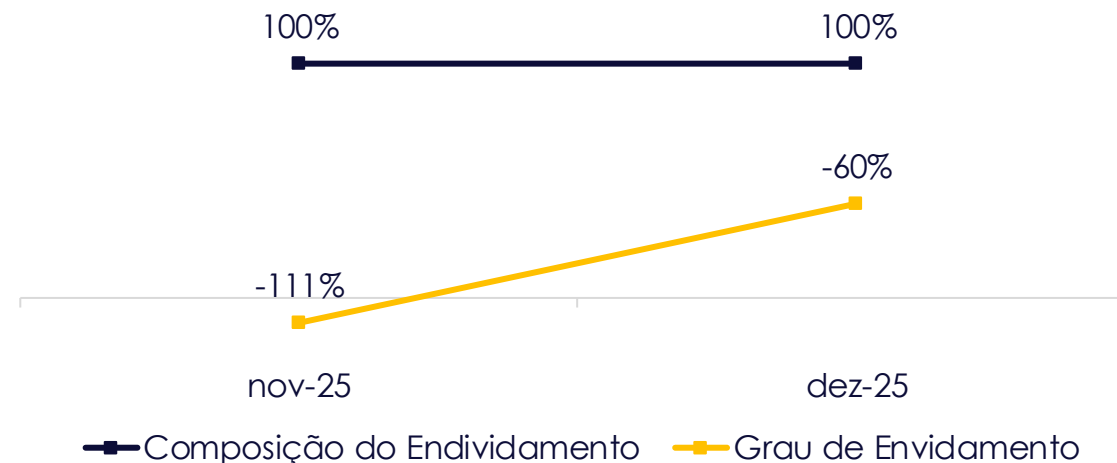


Liquidez Imediata: Os índices indicam baixa disponibilidade imediata de caixa para quitação das obrigações de curto prazo. Observa-se que no período em análise o índice se manteve em 0,02.

Liquidez Corrente: Os índices indicam que o ativo circulante é insuficiente para cobrir as obrigações de curto prazo. Observa-se redução no comparativo entre os períodos, finalizando dezembro de 2025 com indicador de 0,06.

Liquidez Geral: Os índices referentes aos períodos analisados indicam que a entidade não possui capacidade de saldar integralmente suas dívidas de curto e de longo prazo finalizando com 0,08.

OMI - Endividamento



Grau de Endividamento | Mensura a proporção de capital de terceiros em relação ao Patrimônio Líquido da Empresa avaliando a saúde financeira da sociedade mensurando o grau de dependência de capitais de terceiros para financiar suas operações. Dessa forma, nota-se que a Recuperanda apresenta patrimônio líquido negativo de R\$ 357,83 mil e um passivo total de R\$ 214,7 mil, apresentando um indicador negativo de 60% em dezembro de 2025, demonstrando incapacidade de financiar suas operações com recursos próprios.

Composição de Endividamento | Demonstra a distribuição de vencimento das obrigações da empresa, quando maior, menor o prazo de pagamento dessas. No caso em tela, observa-se que 100% das obrigações da Recuperanda estavam alocadas no curto prazo em dezembro de 2025.

Cumpra informar que embora o presente RMA trate do período contábil compreendido até fevereiro de 2026, os dados abaixo coletados referem-se as informações prestadas em maio de 2026.

No âmbito da diligência realizada, as Recuperandas prestaram esclarecimentos operacionais e financeiros acerca de suas atividades. Informou projeção de aumento no faturamento para os próximos seis meses, apesar de até abril de 2026 estar abaixo da meta (R\$ 7 milhões mensais).

No que se refere às obrigações correntes, esclareceram que os pagamentos de água, energia elétrica e internet estão sendo realizados dentro dos prazos, bem como o pagamento dos funcionários juntamente com INSS e FGTS. Quanto às obrigações tributárias, informaram que as obrigações relacionadas ao ano de 2025 estão pendentes, entretanto, as obrigações tributárias de 2026 estão adimplidas.

Com relação a possíveis fatores que tenham prejudicado a operação, as Recuperandas informaram: *“O fator mais relevante foi a perda da Hitachi. Estávamos negociando em torno de R\$ 10 milhões em projetos e as negociações foram canceladas.*

Outros clientes, como Siemens, Joclamar e EletroMW continuam negociando, porém reduziram os valores de sinal/adiantamentos

Fornecedores relevantes só aceitam pagamento à vista, não temos mais prazo (essa já esperávamos). Isso aumentou nosso ciclo operacional, demandando maior capital de giro.

Não há um plano de ação específico, estamos buscando vender mais (aumentamos o time comercial) e estamos buscando contratar uma consultoria empresarial para nos orientar na questão estratégica e de processos, buscando a profissionalização.



Acredito que vamos recuperar a credibilidade com o tempo: entregando projetos de qualidade e pagando os fornecedores em dia. ”.

Por fim, em resposta, as Recuperandas informam que o faturamento de abril foi de R\$ 7.066.967,57 e maio de 2026 foi de R\$ 2.695.050,00 até o dia 14.

5. Atividades da Administração Judicial



A seguir fotos dos estabelecimentos da Recuperanda demonstrando a atividade empresarial em maio de 2026:



5. Atividades da Administração Judicial



5. Atividades da Administração Judicial



5. Atividades da Administração Judicial



Ressalta-se que, conforme anteriormente informado, esta Administradora Judicial recebeu a documentação de forma parcial, tendo restado estabelecido que as Recuperandas encaminhariam os documentos pendentes até o dia 25 de maio de 2026, motivo pelo qual as respectivas análises serão apresentadas no próximo relatório.

Ademais, foram encaminhados questionamentos às Recuperandas; contudo, em razão do curto período disponibilizado para resposta, os devidos esclarecimentos também serão apresentados no próximo relatório:

1. Confirmação do contador (a) responsável pela escrituração contábil a partir de 2026;
2. Motivo que gerou a necessidade de alteração de escritório contábil;
3. Empresa em que os colaboradores (CLT) estão registrados;
4. O que motivou o aumento significativo de funcionário em fevereiro de 2026 na empresa Eletrocentros;
5. documentos contábeis das empresas Presticom (Serviços) e OMI referente ao ano de 2026.
6. Solicita-se esclarecimentos quanto a variação ocorrida nas rubricas a seguir:

5. Atividades da Administração Judicial



Recuperanda	Grupo Contábil	nov/25	dez/25	jan/26	fev/26	Varição
Eletrocentros	Disponibilidades	-	1.375.603,67	2.629.455,46	3.678.938,18	2.303.334,51
Eletrocentros	Clientes	-	6.333.420,88	5.215.234,73	3.669.537,75	- 2.663.883,13
Eletrocentros	Adiantamentos	-	3.062.678,47	3.919.277,42	1.177.162,54	- 1.885.515,93
Eletrocentros	Investimentos	-	643.371,95	654.809,47	287.579,20	- 355.792,75
Eletrocentros	Outras Obrigações	-	33.957.765,50	32.973.193,08	31.638.150,07	- 2.319.615,43
Eletrocentros	Receita com Vendas	-	915.128,13	3.522.159,00	3.365.177,42	2.450.049,29
Eletrocentros	Serviços Prestados	-	2.861.404,50	-	-	- 2.861.404,50
Eletrocentros	(-) Custos Operacionais	-	- 14.477.592,51	- 3.085.944,61	- 2.661.035,94	11.816.556,57
Eletrocentros	(-) Despesas Administrativas	-	- 379.696,18	- 950.347,66	- 2.030.535,27	- 1.650.839,09
Eletrocentros	(-) Despesas Financeiras	-	- 1.417.564,85	- 253.861,80	- 177.306,58	1.240.258,27
Jateamento	Custos dos Serviços Prestados	-	- 235.083,33	-	-	- 235.083,33
Presticom (Serviços)	Clientes	282.455,00	-	-	-	- 282.455,00
Presticom (Serviços)	Outros Créditos	3.484.299,92	3.258.301,46	-	-	- 225.998,46
Presticom (Serviços)	Obrigações Trabalhistas	715.875,81	566.419,04	-	-	- 149.456,77
Presticom (Serviços)	Empréstimos e Financiamentos	3.312.563,20	3.549.623,29	-	-	- 237.060,09
Presticom (Serviços)	Serviços de Industrialização	282.455,00	-	-	-	- 282.455,00
Presticom (Serviços)	(-) Despesas Administrativas	- 78.325,21	- 137.803,15	-	-	- 59.477,94
OMI	Contas a Pagar	-	143.727,49	-	-	- 143.727,49
OMI	Serviços de Industrialização	142.420,00	-	-	-	- 142.420,00

7. Eletrocentros: Rubricas do imobilizado possivelmente desconsideradas em 2026 e, em caso de baixa, solicita-se a análise do profissional especializado.
8. Jateamento: Rubricas do imobilizado possivelmente desconsideradas em 2026 e, em caso de baixa, solicita-se a análise do profissional especializado.

6. Considerações Finais



Como apontado introdutoriamente, o presente Relatório Mensal de Atividades (RMA) está positivado pela redação da alínea "c", inciso II, do artigo 22 da Lei n.º 11.101/2005, tratando-se este de uma das atribuições dirigidas à Administração Judicial, cujo objetivo, em síntese, é fiscalizar as atividades desenvolvidas pela Recuperanda e, por consequência, manter os credores/interessados informados acerca do andamento das atividades da devedora e dos trâmites processuais.

Logo, a Administradora Judicial assumiu como verídicas as informações prestadas pela Recuperanda, não sendo estas alvo de auditoria. Os integrantes de equipe técnica responsável pela elaboração do relatório em tela não possuem qualquer interesse financeiro na empresa analisada.

Constata-se que os balancetes contábeis do período em análise estavam devidamente assinados pelo administrador da Recuperanda e pelo contador responsável.

As análises econômico-financeiras aqui demonstradas foram elaboradas com base em dados e documentos fornecidos pela Recuperanda, tendo a Administração Judicial assumido que o conteúdo destes correspondia à realidade da Empresa.

Deste modo a Administradora Judicial requer a juntada aos autos do presente Relatório Mensal de Atividades das Recuperandas **ELETROCENTROS PRESTICOM S/A., OMI INDUSTRIA LTDA, PRESTICOM JATEAMENTO LTDA e PRESTICOM PRESTACOES E SERVICOS E COMERCIO LTDA ME.**



“AGC” – Assembleia Geral de Credores

“AH” – Análise Horizontal

“AJ” – Administração Judicial

“AV” – Análise Vertical

“BP” – Balanço Patrimonial

“CND” – Certidão Negativa de Débitos

“DRE” – Demonstração de Resultado

“LRF” – Lei de Recuperações e Falências

“PGFN” – Procuradoria Geral da Fazenda Nacional

“PRJ” – Plano de Recuperação Judicial

“RJ” – Recuperação Judicial

“S.A.” – Sociedade Anônima



Acesse o site



(51) 3276-2869



cb2d@cb2d.com.br

Porto Alegre/RS, 18 de maio de 2026.

CB2D SERVIÇOS JUDICIAIS LTDA.
(CNPJ nº 50.197.392/0001-07)



INOVAÇÃO E TRANSPARÊNCIA
A SERVIÇO DA JUSTIÇA

CNPJ 50.197.392/0001-07 • (51) 3276 2869
• CB2D@CB2D.COM.BR • Rua Félix da Cunha Nº 768, Sala 301
• Floresta • Porto Alegre • RS • Brasil • CEP 90570-000