



**INOVAÇÃO E TRANSPARÊNCIA**  
A SERVIÇO DA JUSTIÇA

CNPJ 50.197.392/0001-07 • (51) 3276 2869  
• CB2D@CB2D.COM.BR • Rua Carlos Huber Nº 110  
• Três Figueiras • Porto Alegre • RS • Brasil • CEP 91330-150

## **GRUPO PSM**

PSM AUTO PECAS E TRANSPORTES LTDA  
FORCE PERFORMANCE PARTS LTDA  
PERFORMANCE CAR MECÂNICA LTDA

# **RELATÓRIO MENSAL DE ATIVIDADES Nº 02**

**Recuperação Judicial Nº 5000908-96.2025.8.24.0536/SC**  
**2º Juízo da Vara Regional de Falências e Recuperações Judiciais e**  
**Extrajudiciais de Concórdia/SC**  
**Juíza de Direito Dra. Aline Mendes de Godoy**



- ① 1. Esclarecimentos Iniciais
- ② 2. Análise Processual
- ③ 3. Informações sobre a Recuperanda
- ④ 4. Análise das Demonstrações Contábeis
- ⑤ 5. Considerações Finais
- ⑥ 6. Glossário
- ⑦ 7. Contatos



Visando atender ao determinado no artigo 22, II, 'c' da Lei 11.101/2005 e às determinações da Recomendação nº 72 do Conselho Nacional de Justiça, a Administração Judicial elaborou o presente relatório **referente ao período contábil de janeiro a fevereiro de 2026** com base na documentação apresentada na petição inicial do processo de Recuperação Judicial da PSM AUTO PECAS E TRANSPORTES LTDA, FORCE PERFORMANCE TRUCK PARTS LTDA e da PERFORMANCE CAR LTDA, e em documentos contábeis e gerenciais enviados pelas Recuperandas até o dia 08/04/2026, sendo utilizado o mês de dezembro de 2025 como base comparativa.

**PSM:** Apresentou Receita Operacional Bruta no montante de R\$ 909,78 mil em fevereiro de 2026. Os Custos apresentaram aumento de R\$ 59,88 mil no mesmo período se comparado ao mês de dezembro de 2025, atingindo o percentual de 98% sobre o faturamento. Após o computo das Despesas (R\$ -118,94 mil), Outras Receitas e Despesas (R\$ -13,1 mil) e do Resultado Financeiro (R\$ -12,9 mil), a Recuperanda apresentou Prejuízo Líquido no montante de R\$ 222,92 mil;

**Force:** Apresenta Receita Operacional no montante de R\$ 50,15 mil em fevereiro de 2026, já os Custos somaram R\$ 46,96 mil. Após o computo Despesas no montante de R\$ 54,6 mil, Outras Receitas e Despesas (R\$ -9,87 mil) e do Resultado Financeiro (R\$ -293,03), calculou-se Resultado Líquido Negativo de R\$ 64,64 mil no referido mês de dezembro;

**Performance:** Em fevereiro de 2026, a Recuperanda auferiu Receita Operacional Bruta no valor de R\$ 25,8 mil. Os Custos somaram R\$ 5,53 mil, e, após o computo das Despesas (R\$ 34,84 mil), Outras Receitas e Despesas (R\$ -1,28 mil) e Resultado Financeiro (R\$ 200,54), a empresa apresentou Resultado Líquido Negativo de R\$ 17,94 mil.



Cumpra informar que, no **relatório anterior (dezembro de 2025)**, a Recuperanda apresentou as seguintes informações quanto a sazonalidade das vendas: “A atividade econômica da empresa apresenta sazonalidade nas vendas de peças e prestação de serviços de manutenção, **em especial no período do último trimestre do ano**. Isso ocorre em função da maior procura por revisões e manutenções de veículos antes do período de férias. Esse comportamento se **reflete nos demonstrativos contábeis através do aumento do faturamento**, do contas a receber, das compras de peças para estoque e aplicação na prestação de serviços, vem como na movimentação de caixa e fornecedores.”. **(Grifo nosso)**

A informação da Recuperanda referente ao aumento nas vendas no último trimestre do ano, reflete no observado neste RMA relativo ao período compreendido de janeiro e fevereiro de 2026, onde podemos notar no decorrer do relatório a queda no faturamento para todas as empresas do grupo.

Feitas tais considerações, a Administração Judicial passa a apresentar o presente Relatório Mensal de Atividades.

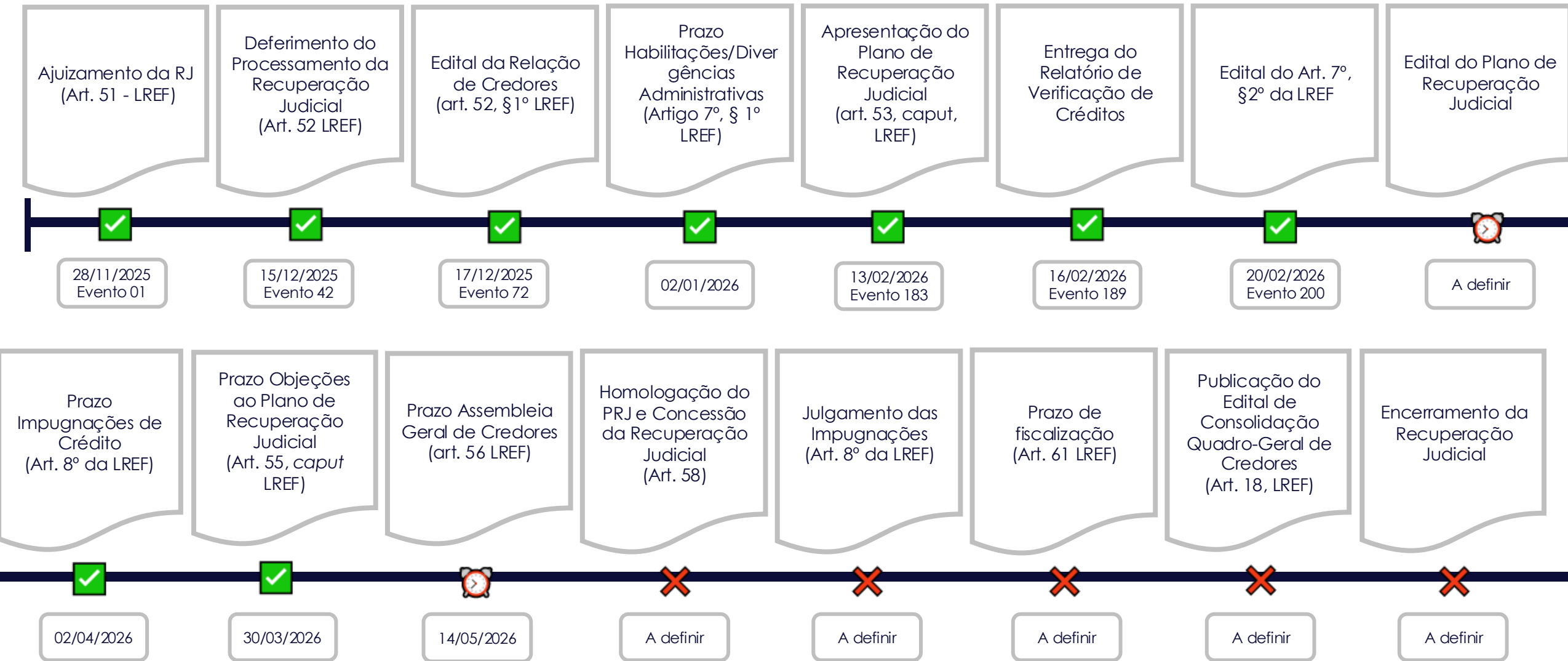
## 2. Análise Processual – Estágio Processual



No Relatório Mensal de Atividades apresentado em 13 de março de 2026 foram registrados os principais atos e andamentos processuais ocorridos até o **Evento 237**.

DATA	EVENTO	PARTE	OBJETO
10/03/2026	237	Administração Judicial	Apresentado Relatório do Plano de Recuperação Judicial; (ii) sugeriu a rejeição dos embargos de declaração opostos pela Cooperativa de Crédito do Vale do Itajaí e Vale do Itapocu – SICCOB Multicredi; (iii) opinou pelo parcial acolhimento dos embargos de declaração opostos pelas recuperandas. Ademais, (iv) requereu o arbitramento dos honorários da Administração Judicial no percentual de 4% (quatro por cento) sobre o passivo da recuperanda, a ser pago em 24 (vinte e quatro) iguais e sucessivas; (v) sugeriu a intimação das Recuperandas para que informassem, de forma detalhada, as providências adotadas para a quitação, parcelamento ou regularização dos débitos fiscais perante as Fazendas Públicas.
16/03/2026	242	Banco Mercedes Benz do Brasil S/A.	Comunicada a interposição de Agravo de Instrumento.
16/03/2026	243	Cooperativa De Crédito e Investimento Com Interação Solidária Transformação - Cresol Transformação	Apresentado objeção ao Plano de Recuperação Judicial apresentado pelas Recuperandas.
16/03/2026	244	Cooperativa De Crédito e Investimento Com Interação Solidária Alto Vale - Cresol Alto Vale	Apresentado objeção ao Plano de Recuperação Judicial apresentado pelas Recuperandas.
25/03/2026	245	Banco Bradesco S/A	Apresentado objeção ao Plano de Recuperação Judicial apresentado pelas Recuperandas.
25/03/2026	246	Cooperativa de Crédito do Alto Vale Do Itajaí – Viacredi Alto Vale	Apresentado objeção ao Plano de Recuperação Judicial apresentado pelas Recuperandas.
25/03/2026	247	Viacredi - Cooperativa de Crédito Vale do Itajaí	Apresentado objeção ao Plano de Recuperação Judicial apresentado pelas Recuperandas.
09/04/2026	250	Cooperativa de Crédito do Vale do Itajaí e Vale do Itapocú – Sicoob Multicredi	Apresentado objeção ao Plano de Recuperação Judicial apresentado pelas Recuperandas.
13/04/2026	251	Recuperandas	Comunicado o acordo das Recuperandas com a Administração Judicial para fixar os honorários à AJ no percentual de 3%.

## 2. Análise Processual | Cronograma Processual



## 2. Análise Processual - Eventos desde o Ajuizamento da RJ



Abaixo verificam-se, de forma resumida, as principais manifestações e demais movimentações que ocorreram desde o ajuizamento do pedido de recuperação judicial até a apresentação do presente Relatório Mensal de Atividades:

DATA	EVENTO	DESCRIÇÃO
28/11/2025	1	AJUIZAMENTO DO PEDIDO DE RECUPERAÇÃO JUDICIAL (ARTIGO 51 LRF)
02/12/2025	8	DETERMINADA REALIZAÇÃO DE CONSTATAÇÃO PRÉVIA (ART. 51-A LRF)
08/12/2025	24	APRESENTAÇÃO DO LAUDO DE CONSTATAÇÃO PRÉVIA
15/12/2025	42	DEFERIMENTO DO PROCESSAMENTO DO PEDIDO DE RECUPERAÇÃO JUDICIAL (ARTIGO 52 LRF)
16/12/2025	70	TERMO DE COMPROMISSO ADMINISTRADOR JUDICIAL
17/12/2025	72	DISPONIBILIZAÇÃO DO EDITAL DE PROCESSAMENTO DA RJ (ART. 52, §1º, DA LEI Nº 11.101/2005)
12/02/2026	183	APRESENTADO PLANO DE RECUPERAÇÃO JUDICIAL
16/02/2026	189	APRESENTADO RELATÓRIO DE VERIFICAÇÃO DE CRÉDITO
20/02/2026	200	PUBLICADO EDITAL DO ART.7º, §2º, DA LEI 11.101/2005
10/03/2026	237	APRESENTADO RELATÓRIO DO PLANO DE RECUPERAÇÃO JUDICIAL
16/03/2026	243	APRESENTADO OBJEÇÃO AO PRJ - CRESOL TRANSFORMAÇÃO
16/03/2026	244	APRESENTADO OBJEÇÃO AO PRJ - CRESOL ALTO VALE
25/03/2026	245	APRESENTADO OBJEÇÃO AO PRJ – BANCO BRADESCO S/A
25/03/2026	246	APRESENTADO OBJEÇÃO AO PRJ – VIACREDI ALTO VALE
25/03/2026	247	APRESENTADO OBJEÇÃO AO PRJ – VIACREDI VALE DO ITAJAÍ
09/04/2026	248	APRESENTADO OBJEÇÃO AO PRJ – SICOOB MULTICREDI

## 2. Análise Processual - Incidentes Processuais



Até a data de elaboração do presente Relatório Mensal de Atividades, foram distribuídos 08 (oito) incidentes processuais de habilitação/impugnação de crédito.

INCIDENTE N.º	CLASSE	REQUERENTE	REQUERIDO	RESUMO PEDIDO	SITUAÇÃO
5002301-21.2026.8.24.0019	Impugnação de Crédito	BANCO MERCEDES-BENZ DO BRASIL S/A	PSM AUTO PECAS E TRANSPORTES LTDA - EM RECUPERACAO JUDICIAL	O requerente postula pela exclusão do crédito da relação de credores das Recuperandas, pelo reconhecimento da extraconcursalidade do crédito garantido por alienação fiduciária.	Ajuizado em 03/03/2026. Em tramitação.
5002343-70.2026.8.24.0019	Impugnação de Crédito	BANCO VOLKSWAGEN S.A.	PSM AUTO PECAS E TRANSPORTES LTDA - EM RECUPERACAO JUDICIAL	O requerente postula pela exclusão do crédito da relação de credores das Recuperandas, pelo reconhecimento da extraconcursalidade do crédito.	Ajuizado em 03/03/2026. Em tramitação
5002344-55.2026.8.24.0019	Impugnação de Crédito	COOPERATIVA DE CREDITO DO VALE DO ITAJAI E VALE DO ITAPOCU - SICOOB MULTICREDI	PSM AUTO PECAS E TRANSPORTES LTDA - EM RECUPERACAO JUDICIAL	O requerente postula pela exclusão do crédito da relação de credores das Recuperandas, pelo reconhecimento da extraconcursalidade do crédito.	Ajuizado em 03/03/2026. Em tramitação
5002415-57.2026.8.24.0019	Impugnação de Crédito	COOPERATIVA DE CREDITO DA REGIAO DO SUDOESTE DO PARANA - EVOLUA	PSM AUTO PECAS E TRANSPORTES LTDA - EM RECUPERACAO JUDICIAL	O requerente postula pela exclusão do crédito da relação de credores das Recuperandas, pelo reconhecimento da extraconcursalidade do crédito.	Ajuizado em 05/03/2026. Em tramitação
5002422-49.2026.8.24.0019	Impugnação de Crédito	BANCO BRADESCO S.A.	PSM AUTO PECAS E TRANSPORTES LTDA - EM RECUPERACAO JUDICIAL	O requerente postula pela exclusão do crédito da relação de credores das Recuperandas, pelo reconhecimento da extraconcursalidade do crédito.	Ajuizado em 05/03/2026. Em tramitação
5002428-56.2026.8.24.0019	Impugnação de Crédito	COOPERATIVA DE CREDITO VALE DO ITAJAI VIACREDI	PSM AUTO PECAS E TRANSPORTES LTDA - EM RECUPERACAO JUDICIAL	O requerente postula pela exclusão do crédito da relação de credores das Recuperandas, pelo reconhecimento da extraconcursalidade do crédito.	Ajuizado em 05/03/2026. Em tramitação
5002464-98.2026.8.24.0019	Impugnação de Crédito	COOPERATIVA DE CREDITO E INVESTIMENTO COM INTERACAO SOLIDARIA ALTO VALE - CRESOL ALTO VALE	PSM AUTO PECAS E TRANSPORTES LTDA - EM RECUPERACAO JUDICIAL	O requerente postula pela exclusão do crédito da relação de credores das Recuperandas, pelo reconhecimento da extraconcursalidade do crédito.	Ajuizado em 06/03/2026. Em tramitação
5002470-08.2026.8.24.0019	Impugnação de Crédito	COOPERATIVA DE CREDITO RURAL COM INTERACAO SOLIDARIA TRANSFORMACAO - CRESOL TRANSFORMACAO	PSM AUTO PECAS E TRANSPORTES LTDA - EM RECUPERACAO JUDICIAL	O requerente postula pela exclusão do crédito da relação de credores das Recuperandas, pelo reconhecimento da extraconcursalidade do crédito.	Ajuizado em 06/03/2026. Em tramitação

## 2. Análise Processual - Recursos Interpostos



Até a data de elaboração do presente Relatório Mensal de Atividades, foram interpostos 03 (três) recursos contra decisões proferidas nos autos do processo de recuperação judicial.

RECURSO N.º	CLASSE	RECORRENTE	RECORRIDO	OBJETO	SITUAÇÃO
5020073-54.2026.8.24.0000	Agravo de Instrumento	COOPERATIVA DE CREDITO DE LIVRE ADMISSAO DO ALTO VALE DO ITAJAI - VIACREDI ALTO VALE	PSM AUTO PECAS E TRANSPORTES LTDA	Decisão de evento 190.	Recurso interposto em 11/03/2026. Conhecido, sem efeito suspensivo.
5019913-29.2026.8.24.0000	Agravo de Instrumento	COOPERATIVA DE CREDITO DO VALE DO ITAJAI E VALE DO ITAPOCU - SICOOB MULTICREDI	PSM AUTO PECAS E TRANSPORTES LTDA	Decisão de evento 190.	Recurso interposto em 11/03/2026. Conhecido, sem efeito suspensivo.
5021176-96.2026.8.24.0000	Agravo de Instrumento	BANCO MERCEDES-BENZ DO BRASIL S/A	PSM AUTO PECAS E TRANSPORTES LTDA	Decisão de evento 190.	Recurso interposto em 13/03/2026. Conhecido, sem efeito suspensivo.

### 3. Informações sobre a Recuperanda - Quadro de Funcionários



Com base no resumo da folha de pagamento das Recuperandas, verifica-se que o quadro funcional totaliza 16 colaboradores sob regime CLT em fevereiro de 2026, evidenciando a atual estrutura operacional das empresas, conforme síntese abaixo:

GRUPO PSM			
Quadro de Funcionários	dez-25	jan-26	fev-26
PSM AUTO PECAS E TRANSPORTES LTDA	-	-	-
FORCE PERFORMANCE TRUCK PARTS LTDA	9	11	10
PERFORMANCE CAR LTDA	5	5	6
<b>Total de Vínculos</b>	<b>14</b>	<b>16</b>	<b>16</b>





PSM AUTO PECAS E TRANSPORTES LTDA	dez/25	jan/26	fev/26	Variação
PRÓ-LABORE A PAGAR	1.351	1.443	7.401	6.050
AUTONOMOS A PAGAR	-	4.500	4.500	4.500
INSS A RECOLHER	41.319	42.722	44.127	2.808
FGTS A RECOLHER	482	482	482	-
IRRF SOBRE FOLHA A RECOLHER	831	831	831	-
<b>Obrigações Trabalhistas</b>	<b>43.983</b>	<b>49.978</b>	<b>57.341</b>	<b>13.358</b>

No quadro acima, demonstra-se as obrigações trabalhistas por rubrica da empresa PSM Auto Peças e Transportes Ltda, referente ao período entre dezembro de 2025 a fevereiro de 2026. Referidas obrigações somam R\$ 57,34 mil no último mês em análise, sendo as rubricas **INSS a Recolher** (R\$ 44,12 mil) com maior representatividade, no percentual de 77% em relação ao total das obrigações.



FORCE PERFORMANCE TRUCK PARTS LTDA	dez/25	jan/26	fev/26	Varição
SALÁRIOS E ORDENADOS A PAGAR	10.005	10.816	12.920	2.915
PRÓ-LABORE A PAGAR	1.351	1.443	1.443	92
RESCISÕES A PAGAR	6.897	000	3.306	(3.590)
INSS A RECOLHER	19.910	(1.779)	(044)	(19.954)
FGTS A RECOLHER	17.707	18.445	19.512	1.804
IRRF SOBRE FOLHA A RECOLHER	4.820	4.753	4.753	(067)
PROVISÕES PARA FÉRIAS	7.661	6.997	8.207	546
PROVISÕES PARA 13º SALÁRIO	-	1.108	1.927	1.927
<b>Obrigações Trabalhistas</b>	<b>68.351</b>	<b>41.783</b>	<b>52.024</b>	<b>(16.327)</b>

Nota-se redução de R\$ 16,32 mil nas Obrigações Trabalhistas no período em análise, finalizando o mês de fevereiro com saldo de R\$ 52,02 mil na empresa Force Performance Truck Parts Ltda. A principal rubrica é **FGTS a Recolher** com saldo de R\$ 19,51 mil (38%)

### 3. Informações sobre a Recuperanda - Obrigações com Pessoal | PERFORMANCE



PERFORMANCE CAR LTDA	dez/25	jan/26	fev/26	Varição
SALÁRIOS E ORDENADOS A PAGAR	7.131	6.751	13.510	6.380
PRÓ-LABORE A PAGAR	1.351	1.443	1.443	91,67
RESCISÕES A PAGAR	-	-	-	000
INSS A RECOLHER	30.182	898	2.305	(27.877)
FGTS A RECOLHER	22.315	23.260	24.440	2.125
IRRF SOBRE FOLHA A RECOLHER	6.160	5.537	5.537	(623)
PROVISÕES PARA FÉRIAS	15.186	11.844	13.993	(1.193)
PROVISÕES PARA 13º SALÁRIO	-	883,38	2.163,23	2.163
<b>Obrigações Trabalhistas</b>	<b>82.325</b>	<b>50.616</b>	<b>63.391</b>	<b>(18.934)</b>

Com relação as Obrigações Trabalhistas da empresa Performance Car Ltda., totalizam R\$ 63,39 mil em fevereiro de 2026, sendo R\$ 18,93 inferior se comparado ao mês de dezembro de 2025.

## 4. Análise das Demonstrações Contábeis – Ativo | PSM



PSM AUTO PECAS E TRANSPORTES LTDA	dez-25	jan-26	fev-26	dez-25 a fev-26	
				Var R\$	Var %
<b>Ativo</b>	<b>11.599.747</b>	<b>9.805.393</b>	<b>9.691.074</b>	<b>(1.908.673)</b>	<b>-16%</b>
<b>Circulante</b>	<b>5.569.308</b>	<b>4.000.746</b>	<b>4.051.759</b>	<b>(1.517.550)</b>	<b>-27%</b>
Disponibilidades	17.170	17.053	68.922	51.752	301%
Clientes	2.601.164	936.393	908.869	(1.692.295)	-65%
Créditos	2.930.307	3.047.299	3.073.863	143.555	5%
Estoques	20.668	000	105	(20.562)	-99%
<b>Não Circulante</b>	<b>6.030.439</b>	<b>5.804.648</b>	<b>5.639.316</b>	<b>(391.123)</b>	<b>-6%</b>
Investimentos	94.142	94.142	92.605	(1.537)	-2%
Imobilizado	5.936.297	5.710.505	5.546.710	(389.586)	-7%

Na análise do Ativo da empresa PSM observa-se que, em fevereiro de 2026, o saldo totalizou R\$ 9,69 milhões, apresentando redução de 16% em relação ao mês de dezembro de 2025. Os valores possuem maior concentração no Ativo Não Circulante, que representa aproximadamente 58% do total, com destaque para o Imobilizado, que alcançou R\$ 5,54 milhões, correspondendo à maior parcela do ativo da Recuperanda.

## 4. Análise das Demonstrações Contábeis - Imobilizado/Intangível | PSM



A principal rubrica do **Ativo** é o **Imobilizado**, que totalizou R\$ 5,54 milhões em fevereiro de 2026, representando 57% do ativo da Recuperanda, sendo R\$ 11,52 milhões referentes aos **Bens e Direitos em Uso** e R\$ 5,97 milhões referem-se a **Depreciação Acumulada**. Os bens com maior representatividade referem-se aos Veículos (98%):

PSM AUTO PECAS E TRANSPORTES LTDA	dez-25	jan-26	fev-26	Representatividade
<b>IMÓVEIS</b>	7.535	7.508	7.481	0%
<b>MÓVEIS E UTENSÍLIOS</b>	36.612	38.738	38.130	1%
<b>MÁQUINAS E EQUIPAMENTOS</b>	52.773	52.240	55.782	1%
<b>FERRAMENTAS</b>	9.709	10.824	14.447	0%
COMPUTADORES E PERIFÉRICOS	14.983	14.423	13.996	0%
VEÍCULOS	5.814.684	5.586.772	5.416.874	98%
<b>Imobilizado</b>	<b>5.936.297</b>	<b>5.710.505</b>	<b>5.546.710</b>	<b>100%</b>
<b>Total do Ativo</b>	<b>11.599.747</b>	<b>9.805.393</b>	<b>9.691.074</b>	
<b>Representatividade</b>	<b>51%</b>	<b>58%</b>	<b>57%</b>	

Esta Auxiliar do Juízo questionou a Recuperanda quanto a redução de R\$ 271,36 mil, ocorrida na rubrica “**Veículos**” no mês de janeiro de 2026, solicitamos a Recuperanda a nota fiscal da venda bem como a autorização judicial.

Nesse sentido, é importante esclarecer que o registro da depreciação nos itens do imobilizado devem sempre estar em consonância com as normas estabelecidas pelo CPC – Comitê de Pronunciamentos Contábeis.

Esta Administradora Judicial, em observância ao que dispõe a Lei 11.101/05, frisa que é necessário obter autorização do Juízo Recuperacional para realização da venda, alienação, transferência ou qualquer outra ação que cause diminuição do ativo da Recuperanda.



FORCE PERFORMANCE TRUCK PARTS LTDA	dez-25	jan-26	fev-26	dez-25 a fev-26	
				Var R\$	Var %
<b>Ativo</b>	<b>1.455.381</b>	<b>1.346.077</b>	<b>1.316.689</b>	<b>(138.692)</b>	<b>-10%</b>
<b>Circulante</b>	<b>1.363.622</b>	<b>1.256.301</b>	<b>1.229.001</b>	<b>(134.621)</b>	<b>-10%</b>
Disponibilidades	7.074	18.284	16.040	8.966	127%
Clientes	50.372	41.764	50.151	(222)	0%
Créditos	1.041.102	904.564	835.751	(205.351)	-20%
Estoques	265.074	291.689	327.060	61.985	23%
<b>Não Circulante</b>	<b>91.759</b>	<b>89.777</b>	<b>87.688</b>	<b>(4.071)</b>	<b>-4%</b>
Investimentos	9.852	9.991	10.024	172	2%
Imobilizado	81.907	79.786	77.664	(4.243)	-5%

Na análise do **Ativo** da empresa **Force**, observa-se que, em fevereiro de 2026, o saldo totalizou R\$ 1,31 milhão, apresentando redução de 10% em relação ao mês de dezembro de 2025. A maior parte do ativo está concentrada no **Ativo Circulante**, que alcançou o saldo de R\$ 1,22 milhão, correspondendo a 93% do total.

## 4. Análise das Demonstrações Contábeis - Imobilizado/Intangível | FORCE



O **Imobilizado** totalizou R\$ 77,66 mil em fevereiro de 2026, representando 6% do ativo da Recuperanda, sendo R\$ 166,01 mil referentes aos **Bens e Direitos em Uso** e R\$ 88,34 mil referem-se a **Depreciação Acumulada**. A rubrica “Máquinas e Equipamentos” possui maior representatividade entre os bens com saldo de R\$ 28,98 mil (37%), seguido de Veículos com saldo de R\$ 22,57 mil (29%).

FORCE PERFORMANCE PARTS LTDA	dez-25	jan-26	fev-26	Representatividade
IMÓVEIS	8.977	8.943	8.908	11%
MÓVEIS E UTENSÍLIOS	7.470	7.381	7.291	9%
APARELHOS TELEFÔNICOS	1.854	1.806	1.757	2%
MÁQUINAS E EQUIPAMENTOS	29.795	29.389	28.984	37%
FERRAMENTAS	3.939	3.866	3.794	5%
COMPUTADORES E PERIFÉRICOS	3.237	3.094	2.952	4%
SOFTWARES	1.662	1.534	1.407	2%
VEÍCULOS	24.973	23.773	22.573	29%
<b>Imobilizado</b>	<b>81.907</b>	<b>79.786</b>	<b>77.664</b>	<b>100%</b>
<b>Total do Ativo</b>	<b>1.455.381</b>	<b>1.346.077</b>	<b>1.316.689</b>	
<b>Representatividade</b>	<b>6%</b>	<b>6%</b>	<b>6%</b>	

Nesse sentido, é importante esclarecer que o registro da depreciação nos itens do imobilizado devem sempre estar em consonância com as normas estabelecidas pelo CPC – Comitê de Pronunciamentos Contábeis.

Esta Administradora Judicial, em observância ao que dispõe a Lei 11.101/05, frisa que é necessário obter autorização do Juízo Recuperacional para realização da venda, alienação, transferência ou qualquer outra ação que cause diminuição do ativo da Recuperanda.



PERFORMANCE CAR LTDA	dez-25	jan-26	fev-26	dez-25 a fev-26	
				Var R\$	Var %
<b>Ativo</b>	<b>3.115.833</b>	<b>3.094.591</b>	<b>3.180.560</b>	<b>64.728</b>	<b>2%</b>
<b>Circulante</b>	<b>2.795.484</b>	<b>2.765.743</b>	<b>2.811.979</b>	<b>16.495</b>	<b>1%</b>
Disponibilidades	7.442	14.031	14.659	7.217	97%
Cliente	53.947	45.529	31.850	(22.097)	-41%
Créditos	65.000	7.009	000	(65.000)	-100%
Estoques	2.669.094	2.699.175	2.765.469	96.375	4%
<b>Não Circulante</b>	<b>320.349</b>	<b>328.848</b>	<b>368.582</b>	<b>48.233</b>	<b>15%</b>
Investimentos	27.437	27.437	27.457	020	0%
Imobilizado	292.912	301.411	341.125	48.213	16%

Na análise do **Ativo** da empresa **Performance**, observa-se que o saldo totalizou R\$ 3,18 milhões em fevereiro de 2026, registrando aumento de 2% em relação ao mês de dezembro de 2025. O **Ativo Circulante** permaneceu predominante, totalizando R\$ 2,81 milhões e representando 88,41% do total do ativo

## 4. Análise das Demonstrações Contábeis - Imobilizado/Intangível | PERFORMANCE



O **Imobilizado** totalizou R\$ 341,12 mil em fevereiro de 2026, representando 11% do ativo da Recuperanda, sendo R\$ 544,15 mil referentes aos **Bens e Direitos em Uso** e R\$ 203,02 mil referem-se a **Depreciação Acumulada**. A rubrica “Máquinas e Equipamentos” possui maior representatividade, aproximadamente 58% do total dos bens.

PERFORMANCE CAR MECÂNICA LTDA	dez-25	jan-26	fev-26	Representatividade
IMÓVEIS	54.093	53.879	53.664	16%
MÓVEIS E UTENSÍLIOS	41.184	40.649	65.636	19%
MÁQUINAS E EQUIPAMENTOS	182.770	192.634	196.269	58%
FERRAMENTAS	7.059	6.955	18.773	6%
COMPUTADORES E PERIFÉRICOS	2.615	2.383	2.151	1%
SOFTWARES	1.260	1.260	1.260	0%
VEÍCULOS	3.931	3.651	3.371	1%
<b>Imobilizado</b>	<b>292.912</b>	<b>301.411</b>	<b>341.125</b>	<b>100%</b>
<b>Total do Ativo</b>	<b>3.115.833</b>	<b>3.094.591</b>	<b>3.180.560</b>	
<b>Representatividade</b>	<b>9%</b>	<b>10%</b>	<b>11%</b>	

Nesse sentido, é importante esclarecer que o registro da depreciação nos itens do imobilizado devem sempre estar em consonância com as normas estabelecidas pelo CPC – Comitê de Pronunciamentos Contábeis.

Esta Administradora Judicial, em observância ao que dispõe a Lei 11.101/05, frisa que é necessário obter autorização do Juízo Recuperacional para realização da venda, alienação, transferência ou qualquer outra ação que cause diminuição do ativo da Recuperanda.

## 4. Análise das Demonstrações Contábeis – Passivo | PSM



PSM AUTO PECAS E TRANSPORTES LTDA	dez-25	jan-26	fev-26	dez-25 a fev-26 Var R\$	Var %
<b>Passivo</b>	<b>14.155.629</b>	<b>10.103.329</b>	<b>10.211.939</b>	<b>(3.943.690)</b>	<b>-28%</b>
<b>Circulante</b>	<b>10.820.889</b>	<b>9.450.567</b>	<b>9.663.724</b>	<b>(1.157.165)</b>	<b>-11%</b>
Empréstimos e Financiamentos	4.578.600	4.537.432	4.669.576	90.976	2%
Fornecedores	5.163.132	3.843.529	3.925.244	(1.237.888)	-24%
Obrigações Trabalhista e Previdenciária	43.983	49.978	57.341	13.358	30%
Obrigações Fiscais e Tributárias	932.155	910.997	898.766	(33.389)	-4%
Outras Obrigações	103.019	108.632	112.796	9.777	9%
<b>Não Circulante</b>	<b>5.249.997</b>	<b>5.144.568</b>	<b>5.040.022</b>	<b>(209.975)</b>	<b>-4%</b>
Empréstimos e Financiamentos	5.043.398	4.943.583	4.843.200	(200.198)	-4%
Parcelamentos	206.599	200.986	196.822	(9.777)	-5%
<b>Patrimônio Líquido</b>	<b>(1.915.257)</b>	<b>(4.491.806)</b>	<b>(4.491.806)</b>	<b>(2.576.550)</b>	<b>135%</b>
Capital Social	41.000	41.000	41.000	-	0%
Lucros ou Prejuízos Acumulados	(1.956.257)	(4.512.139)	(4.512.139)	(2.555.882)	131%
(-) Ajustes Devedores de Exercícios Anteriores	-	(20.668)	(20.668)	(20.668)	-100%

O Passivo da PSM totalizou R\$ 14,7 milhões em fevereiro de 2026, desconsiderando o Patrimônio Líquido, apresenta redução de 9% em relação ao mês de dezembro de 2025. A variação ocorreu majoritariamente no Passivo Circulante, que registrou decréscimo de R\$ 1,15 milhão (-11%), enquanto o Passivo Não Circulante apresentou redução de R\$ 209,97 mil (-4%).

O Patrimônio Líquido apresentou deterioração em razão do registro dos prejuízos acumulados no exercício de 2025, no montante de R\$ 2,55 milhões, passando a apresentar saldo negativo de R\$ 4,49 milhões.

## 4. Análise das Demonstrações Contábeis – Passivo | FORCE



FORCE PERFORMANCE TRUCK PARTS LTDA	dez-25	jan-26	fev-26	dez-25 a fev-26 Var R\$	Var %
<b>Passivo</b>	<b>1.867.417</b>	<b>1.382.053</b>	<b>1.417.305</b>	<b>(450.112)</b>	<b>-24%</b>
<b>Circulante</b>	<b>1.296.659</b>	<b>1.055.313</b>	<b>1.108.193</b>	<b>(188.466)</b>	<b>-15%</b>
Empréstimos e Financiamentos	832.887	844.370	856.114	23.227	3%
Fornecedores	189.199	124.097	148.966	(40.233)	-21%
Obrigações Trabalhista e Previdenciária	68.351	41.783	52.024	(16.327)	-24%
Obrigações Fiscais e Tributárias	203.509	8.250	11.672	(191.837)	-94%
Outras Obrigações	2.713	36.813	39.417	36.704	1353%
<b>Não Circulante</b>	<b>355.004</b>	<b>534.427</b>	<b>516.799</b>	<b>161.794</b>	<b>46%</b>
Empréstimos e Financiamentos	355.004	339.937	324.869	(30.135)	-8%
Parcelamentos de Obrigações Sociais/Fiscais/Tributárias	-	194.490	191.930	191.930	100%
<b>Patrimônio Líquido</b>	<b>215.753</b>	<b>(207.687)</b>	<b>(207.687)</b>	<b>(423.440)</b>	<b>-196%</b>
Capital Social	50.000	50.000	50.000	-	0%
Lucros ou Prejuízos Acumulados	205.057	(206.978)	(206.978)	(412.036)	-201%
(-) Ajustes Devedores de Exercícios Anteriores	(39.304)	(50.708)	(50.708)	(11.404)	29%

O Passivo da empresa Force totalizou R\$ 1,62 milhão em fevereiro de 2026 (desconsiderando o patrimônio líquido), apresentando redução de 2% em relação a dezembro de 2025, sem variações relevantes, com concentração de 68% no passivo circulante e 32% no não circulante.

O Patrimônio Líquido, que perfazia R\$ 215,75 mil em dezembro de 2025, passou a apresentar saldo negativo de R\$ 207,68 mil a partir de janeiro de 2026, em razão do reconhecimento do prejuízo acumulado no exercício de 2025.

## 4. Análise das Demonstrações Contábeis – Passivo | PERFORMANCE



PERFORMANCE CAR LTDA	dez-25	jan-26	fev-26	dez-25 a fev-26	
				Var R\$	Var %
<b>Passivo</b>	<b>3.438.969</b>	<b>3.136.494</b>	<b>3.240.412</b>	<b>(198.557)</b>	<b>-6%</b>
<b>Circulante</b>	<b>3.967.548</b>	<b>3.909.473</b>	<b>4.027.625</b>	<b>60.077</b>	<b>2%</b>
Empréstimos e Financiamentos	3.604.586	3.642.734	3.694.494	89.908	2%
Fornecedores	175.395	174.185	223.470	48.074	27%
Obrigações Trabalhista e Previdenciária	82.325	50.616	63.391	(18.934)	-23%
Obrigações Fiscais e Tributárias	83.069	41.276	43.190	(39.879)	-48%
Outras Obrigações	22.173	661	3.080	(19.092)	-86%
<b>Não Circulante</b>	<b>290.824</b>	<b>369.573</b>	<b>355.339</b>	<b>64.515</b>	<b>22%</b>
Empréstimos e Financiamentos	232.856	221.041	209.226	(23.631)	-10%
Parcelamentos	57.967	148.532	146.113	88.146	152%
<b>Patrimônio Líquido</b>	<b>(819.403)</b>	<b>(1.142.552)</b>	<b>(1.142.552)</b>	<b>(323.149)</b>	<b>39%</b>
Capital Social	10.000	10.000	10.000	-	0%
Lucros ou Prejuízos Acumulados	(829.403)	(1.152.552)	(1.152.552)	(323.149)	39%

O Passivo da empresa Performance, totalizou R\$ 4,38 milhões em fevereiro de 2026, desconsiderando o Patrimônio Líquido, apresentando aumento de 3% frente ao mês de dezembro de 2025, sem variações relevantes, com concentração de 91,89% no passivo circulante e 8,11% no não circulante.

O Patrimônio Líquido apresentou deterioração em razão do registro dos prejuízos acumulados no exercício de 2025, no montante de R\$ 323,14 mil, passando a apresentar saldo negativo de R\$ 1,14 milhões.

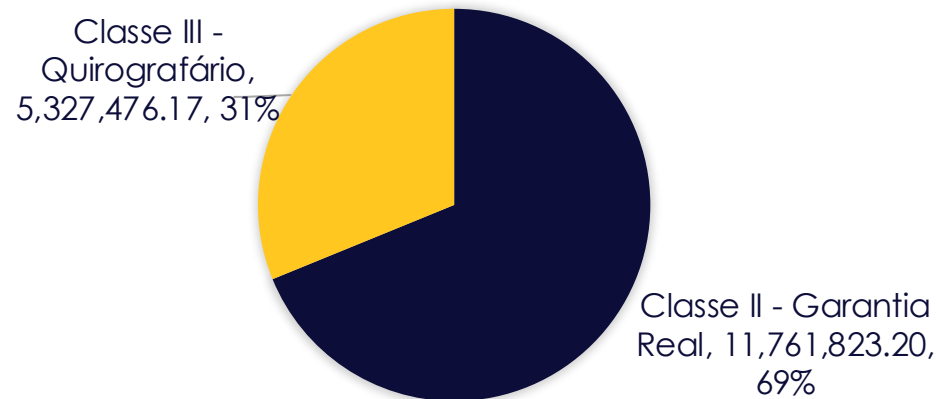


## 4. Análise das Demonstrações Contábeis - Passivo | Endividamento Sujeito

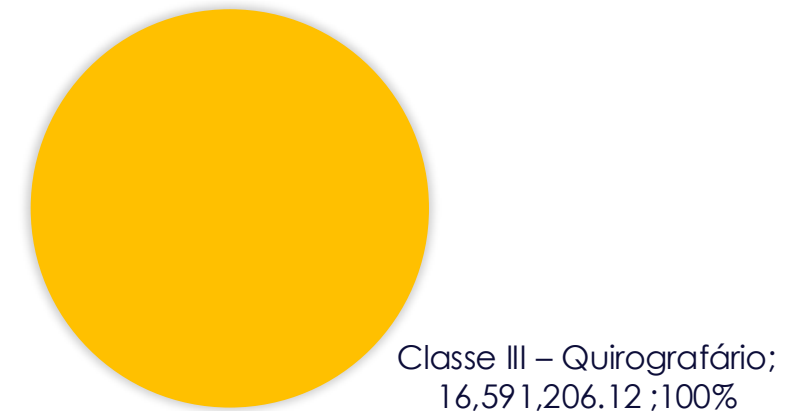
No pedido inicial de Recuperação Judicial, as Recuperandas informaram possuir **passivo sujeito** que totalizava **R\$ 17.089.299,37**, sendo publicado o Edital do artigo 52, §1º que comportava a classificação do passivo concursal de 69% na Classe II e 31% na Classe III:

Adiante, após a Verificação de Créditos, os valores devidos foram atualizados para R\$ 16.591.206,12 alocados integralmente na Classe III – Quirografários, e publicado o Edital do artigo 7º da LREF. Assim, neste momento estão classificados os credores da seguinte forma:

**PASSIVO CONCURSAL (POR CLASSE)**  
**TOTAL: R\$ 17.089.299,37**



**PASSIVO CONCURSAL (POR CLASSE)**  
**TOTAL: R\$ 16.591.206,12**



## 4. Análise das Demonstrações Contábeis - Passivo Extraconcursal Fiscal | PSM



O passivo fiscal da empresa **PSM** apresenta variação decrescente no montante de R\$ 33,38 mil no período em análise, passando de R\$ 1,24 milhão em dezembro de 2025 para R\$ 1,2 milhão em fevereiro de 2026. As principais rubricas são “**COFINS a Recolher**” com saldo de R\$ 415,22 mil (34%) e “**ICMS a Recolher**” com saldo de R\$ 240,96 mil (20%).

PSM AUTO PECAS E TRANSPORTES LTDA	dez-25	jan-26	fev-26	Varição dez-25 a fev-25
IPI A RECOLHER	1.712	1.712	1.712	-
ICMS A RECOLHER	286.468	265.177	240.969	(45.499)
IMPOSTO DE RENDA A RECOLHER	39.320	39.320	39.320	000
CONTRIBUIÇÃO SOCIAL A RECOLHER	25.968	25.968	25.968	000
IRRF A RECOLHER	1.128	1.143	1.167	039
PIS A RECOLHER	87.358	87.358	89.478	2.119
COFINS A RECOLHER	405.461	405.461	415.223	9.763
CSRF A RECOLHER	12.454	12.571	12.643	190
SIMPLES NACIONAL A RECOLHER	2.896	2.896	2.896	-
ICMS - SIMPLES NACIONAL A RECOLHER	29.774	29.774	29.774	-
INSS RECEITA BRUTA A RECOLHER	22.113	22.113	22.113	-
ICMS DIF. DE ALIQUOTA A RECOLHER	17.363	17.363	17.363	-
IRRF SOBRE ALUGUEL A RECOLHER	140	140	140	-
PARCELAMENTO SIMPLES NACIONAL - CP	40.577	42.026	43.475	2.898
(-) JUROS SOBRE PARCELAMENTO SIMPLES NACIONAL - CP	(6.945)	(7.193)	(7.441)	(496)
PARCELAMENTO PERT/RELP - CP	62.363	66.085	69.807	7.444
(-) JUROS SOBRE PARCELAMENTO PERT / RELP - CP	(3.025)	(3.128)	(4.681)	(1.657)
PARCELAMENTO PGFN - CP	12.003	12.910	13.818	1.816
(-) JUROS SOBRE PARCELAMENTO PGFN - CP	(734)	(848)	(962)	(228)
PARCELAMENTO SIMPLES NACIONAL - LP	7.246	5.797	5.797	(1.449)
(-) JUROS SOBRE PARCELAMENTO SIMPLES NACIONAL - LP	(1.240)	(992)	(744)	496
PARCELAMENTO PERT / RELP - LP	118.772	115.050	111.328	(7.444)
(-) JUROS SOBRE PARCELAMENTO PERT / RELP - LP	(13.437)	(13.334)	(13.230)	207
PARCELAMENTO PGFN - LP	108.936	108.028	107.120	(1.816)
(-) JUROS SOBRE PARCELAMENTO PGFN - LP	(13.678)	(13.564)	(13.450)	228
<b>Total</b>	<b>1.242.993</b>	<b>1.221.835</b>	<b>1.209.604</b>	<b>(33.389)</b>

## 4. Análise das Demonstrações Contábeis - Passivo Extraconcursal Fiscal | FORCE



Já o passivo fiscal da empresa **Force** apresenta variação crescente de R\$ 38,94 mil no período em análise, passando de R\$ 203,5 mil em dezembro de 2025 para R\$ 242,45 mil em fevereiro de 2026, o aumento decorreu principalmente dos novos parcelamentos efetuados conforme quadro abaixo:

FORCE PERFORMANCE TRUCK PARTS LTDA	dez-25	jan-26	fev-26	Varição dez-25 a fev-25
INSS RETIDO A RECOLHER	442	020	020	(422)
SIMPLES NACIONAL A RECOLHER	199.634	7.989	11.044	(188.590)
ICMS DIF. DE ALIQUOTA A RECOLHER	3.433	241	608	(2.825)
PARCELAMENTO PGFN - CP	-	9.420	10.267	10.267
(-) JUROS SOBRE PARCELAMENTO PGFN - CP	-	(3.395)	(3.395)	(3.395)
PENHORA JUDICIAL A PAGAR	-	456	680	680
PARCELAMENTO FEDERAL - CP	-	5.539	6.043	6.043
(-) JUROS SOBRE PARCELAMENTO FEDERAL - CP	-	(1.259)	(1.374)	(1.374)
PARCELAMENTO SIMPLES NACIONAL - CP	-	18.842	20.555	20.555
(-) JUROS SOBRE PARCELAMENTO SIMPLES NACIONAL - CP	-	(4.273)	(4.661)	(4.661)
PARCELAMENTO ICMS - CP	-	11.485	11.485	11.485
(-) JUROS SOBRE PARCELAMENTO ICMS - CP	-	(2.862)	(2.862)	(2.862)
PARCELAMENTO ISS - CP	-	2.810	2.810	2.810
(-) JUROS SOBRE PARCELAMENTO ISS - CP	-	(700)	(700)	(700)
PARCELAMENTO PGFN - LP	-	112.628	111.781	111.781
PARCELAMENTO FEDERAL - LP	-	23.667	23.164	23.164
(-) JUROS SOBRE PARCELAMENTO FEDERAL - LP	-	(5.380)	(5.266)	(5.266)
PARCELAMENTO SIMPLES NACIONAL - LP	-	82.220	80.507	80.507
(-) JUROS SOBRE PARCELAMENTO SIMPLES NACIONAL - LP	-	(18.645)	(18.257)	(18.257)
<b>Total</b>	<b>203.509</b>	<b>238.805</b>	<b>242.452</b>	<b>38.943</b>

## 4. Análise das Demonstrações Contábeis - Passivo Extraconcursal Fiscal | PERFORMANCE



O passivo fiscal da empresa **Performance** apresenta variação crescente de R\$ 29,17 mil no período em análise, passando de R\$ 163,2 mil em dezembro de 2025 para R\$ 192,38 mil em fevereiro de 2026, o aumento decorreu principalmente dos novos parcelamentos efetuados conforme quadro abaixo:

PERFORMANCE CAR MECÂNICA LTDA	dez-25	jan-26	fev-26	Varição dez-25 a fev-25
ISS RETIDO A RECOLHER	073	081	081	008
INSS RETIDO A RECOLHER	198	055	055	(143)
SIMPLES NACIONAL A RECOLHER	68.315	28.741	30.622	(37.693)
ICMS - SIMPLES NACIONAL A RECOLHER	8.115	8.115	8.115	-
ICMS DIF. DE ALIQUOTA A RECOLHER	2.532	448	481	(2.051)
ISS - SIMPLES NACIONAL A RECOLHER	3.837	3.837	3.837	-
PARCELAMENTO PGFN - CP	33.731	7.486	8.343	(25.388)
(-) JUROS SOBRE PARCELAMENTO PGFN - CP	(11.558)	(25.764)	(25.764)	(14.206)
PARCELAMENTO PGFN - LP	88.294	89.110	88.254	(041)
(-) JUROS SOBRE PARCELAMENTO PGFN - LP	(30.327)	000	000	30.327
PARCELAMENTO FEDERAL - CP	-	5.541	6.045	6.045
(-) JUROS SOBRE PARCELAMENTO FEDERAL - CP	-	(1.183)	(1.290)	(1.290)
PARCELAMENTO SIMPLES NACIONAL - CP	-	10.573	11.534	11.534
(-) JUROS SOBRE PARCELAMENTO SIMPLES NACIONAL - CP	-	(2.400)	(2.618)	(2.618)
PARCELAMENTO ICMS - CP	-	9.407	10.040	10.040
(-) JUROS SOBRE PARCELAMENTO ICMS - CP	-	(2.999)	(3.209)	(3.209)
PARCELAMENTO FEDERAL - LP	-	10.578	10.075	10.075
(-) JUROS SOBRE PARCELAMENTO FEDERAL - LP	-	(2.258)	(2.150)	(2.150)
PARCELAMENTO SIMPLES NACIONAL - LP	-	46.136	45.175	45.175
(-) JUROS SOBRE PARCELAMENTO SIMPLES NACIONAL - LP	-	(10.473)	(10.255)	(10.255)
(-) JUROS SOBRE PARCELAMENTO ICMS - LP	-	(8.206)	(7.996)	(7.996)
PARCELAMENTO ICMS - LP	-	23.645	23.012	23.012
<b>Total</b>	<b>163.209</b>	<b>190.470</b>	<b>192.383</b>	<b>29.175</b>

## 4. Análise das Demonstrações Contábeis - Passivo Extraconcursal | Outros



Em 16/04/2026 foi realizada consulta no regularize (dívida ativa da união) com os CNPJ's de todas as empresas em Recuperação Judicial, bem como quanto a regularidade do FGTS. Obtendo as seguintes informações:

RECUPERANDA	CNPJ	STATUS	FGTS	PGFN
PSM AUTO PECAS E TRANSPORTES LTDA	06.091.645/0001-63	Ativa	Regular	520.766,42
FORCE PERFORMANCE PARTS LTDA	42.694.930/0001-32	Ativa	Regular	-
PERFORMANCE CAR MECÂNICA LTDA	15.049.078/0001-78	Ativa	Regular	274,10
<b>TOTAL:</b>				<b>339.078,46</b>

### Relação de Inscrições em Dívida Ativa

**Nome Empresarial:** PSM AUTO PECAS E TRANSPORTES LTDA EM RECUPERACAO JUDICIAL

**Nome Fantasia:** PSM TRANSPORTES E AUTO PECAS

**CNPJ:** 06.091.645/0001-63

**Domicílio do Devedor:** IBIRAMA

**Atividade Econômica:** Transporte rodoviário de carga, exceto produtos perigosos e

**Valor Total da dívida:** R\$ 520.766,42

⊕ / ⊖

TRIBUTÁRIO - DEMAIS DÉBITOS

⊕

Total: 440.227,85

TRIBUTÁRIO - PREVIDENCIÁRIO

⊕

Total: 80.538,57

### Relação de Inscrições em Dívida Ativa

**Nome Empresarial:** PERFORMACE CAR LTDA. EM RECUPERACAO JUDICIAL

**Nome Fantasia:** PERFORMANCE CAR

**CNPJ:** 15.049.078/0001-78

**Domicílio do Devedor:** IBIRAMA

**Atividade Econômica:** Serviços de manutenção e reparação mecânica de veículos auto

**Valor Total da dívida:** R\$ 274,10

⊕ / ⊖

TRIBUTÁRIO - DEMAIS DÉBITOS

⊕

Total: 274,10

## 4. Análise das Demonstrações Contábeis – DRE | PSM



PSM AUTO PECAS E TRANSPORTES LTDA	dez-25	jan-26	fev-26	dez-25 a fev-26	
				Var R\$	Var %
<b>Receita Operacional Bruta</b>	<b>1.047.001</b>	<b>902.196</b>	<b>909.784</b>	<b>(137.218)</b>	<b>-13%</b>
(-) Deduções das Receitas	-	(1.226)	(97.154)	(97.154)	-100%
<b>Receita Operacional Líquida</b>	<b>1.047.001</b>	<b>900.970</b>	<b>812.630</b>	<b>(234.372)</b>	<b>-22%</b>
(-) Custos Operacionais	(830.716)	(1.013.409)	(890.603)	(59.887)	7%
<b>Resultado Bruto</b>	<b>216.285</b>	<b>(112.439)</b>	<b>(77.973)</b>	<b>(294.258)</b>	<b>-136%</b>
<b>Margem Bruta</b>	<b>21%</b>	<b>-12%</b>	<b>-9%</b>		
(-) Despesas com Vendas	(116)	-	-	116	-100%
(-) Despesas Administrativas	(82.770)	(118.771)	(118.945)	(36.175)	44%
(+/-) Outras Receitas e Despesas	(107.265)	(64.959)	(13.102)	94.163	-88%
<b>Resultado Operacional</b>	<b>26.134</b>	<b>(296.169)</b>	<b>(210.020)</b>	<b>(236.154)</b>	<b>-904%</b>
<b>Margem Operacional</b>	<b>2%</b>	<b>-33%</b>	<b>-26%</b>		
(+/-) Resultado Financeiro	(9.742)	(1.767)	(12.909)	(3.167)	33%
<b>Resultado Líquido</b>	<b>16.391</b>	<b>(297.936)</b>	<b>(222.929)</b>	<b>(239.321)</b>	<b>-1460%</b>
<b>Margem Líquida</b>	<b>2%</b>	<b>-33%</b>	<b>-25%</b>		

A empresa **PSM** registrou **Receita Operacional Bruta** no valor de R\$ 909,78 mil em fevereiro de 2026, com redução de R\$ 137,21 mil se comparado a dezembro de 2025. Os custos representam o percentual significativo de 98% sobre o faturamento, sendo este, o principal fator da Recuperanda apresentar prejuízo líquido de R\$ 297,93 mil em janeiro e R\$ 222,92 mil em fevereiro de 2026.

Cumpramos esclarecer, que questionamos a Recuperanda a respeito dos altos valores contabilizados em custos, sendo que em janeiro, conforme observado em quadro acima, os custos ultrapassam os valores obtidos com as Vendas de Serviços. Aguardamos retorno da Recuperanda e será apresentado a informação no próximo relatório mensal de atividades.

## 4. Análise das Demonstrações Contábeis – DRE | FORCE



FORCE PERFORMANCE TRUCK PARTS LTDA	dez-25	jan-26	fev-26	dez-25 a fev-26	
				Var R\$	Var %
<b>Receita Operacional Bruta</b>	<b>57.172</b>	<b>41.764</b>	<b>50.151</b>	<b>(7.022)</b>	<b>-12%</b>
<i>Vendas de Mercadorias</i>	44.897	21.180	39.757	(5.141)	-11%
<i>Serviços Prestados</i>	12.275	20.584	10.394	(1.881)	-15%
(-) Deduções das Receitas	-	(3.638)	(3.055)	(3.055)	-100%
<b>Receita Operacional Líquida</b>	<b>57.172</b>	<b>38.126</b>	<b>47.096</b>	<b>(10.076)</b>	<b>-18%</b>
(-) Custos Operacionais	(38.620)	(30.359)	(46.965)	(8.345)	22%
<b>Resultado Bruto</b>	<b>18.552</b>	<b>7.767</b>	<b>131</b>	<b>(18.421)</b>	<b>-99%</b>
<b>Margem Bruta</b>	<b>32%</b>	<b>19%</b>	<b>0%</b>		
(-) Despesas com Vendas	(17.335)	(17.578)	(24.075)	(6.740)	39%
(-) Despesas Administrativas	(18.151)	(23.506)	(30.526)	(12.375)	68%
(+/-) Outras Receitas e Despesas	(31.644)	(130)	(9.877)	21.767	-69%
<b>Resultado Operacional</b>	<b>(48.578)</b>	<b>(33.447)</b>	<b>(64.347)</b>	<b>(15.770)</b>	<b>32%</b>
<b>Margem Operacional</b>	<b>-85%</b>	<b>-88%</b>	<b>-137%</b>		
(+/-) Resultado Financeiro	(1.110)	(2.529)	(293)	817	-74%
<b>Resultado Líquido</b>	<b>(49.687)</b>	<b>(35.976)</b>	<b>(64.640)</b>	<b>(14.953)</b>	<b>30%</b>
<b>Margem Líquida</b>	<b>-87%</b>	<b>-86%</b>	<b>-129%</b>		

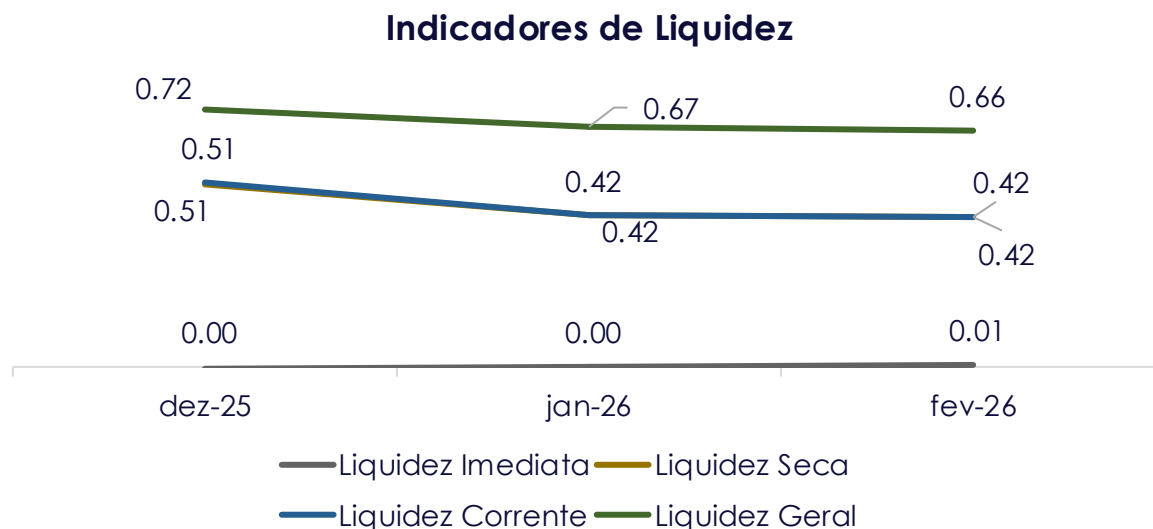
A empresa auferiu R\$ 50,15 mil em **Receita Bruta** no mês de fevereiro de 2026, com redução de 12% se comparado a dezembro de 2025, igualmente a PSM os custos apresentam-se elevados, representando em fevereiro 94% do faturamento, levando a Recuperanda apresentar prejuízo líquido de R\$ 64,64 mil.

## 4. Análise das Demonstrações Contábeis – DRE | PERFORMANCE



PERFORMANCE CAR LTDA	dez-25	jan-26	fev-26	dez-25 a fev-26	
				Var R\$	Var %
<b>Receita Operacional Bruta</b>	<b>70.411</b>	<b>33.378</b>	<b>25.804</b>	<b>(44.607)</b>	<b>-63%</b>
<i>Vendas de Mercadorias</i>	50.061	32.158	16.884	(33.177)	-66%
<i>Serviços Prestados</i>	20.350	1.220	8.920	(11.430)	-56%
(-) Deduções das Receitas	(4.911)	(1.307)	(1.881)	3.030	-62%
<b>Receita Operacional Líquida</b>	<b>65.500</b>	<b>32.071</b>	<b>23.923</b>	<b>(41.577)</b>	<b>-63%</b>
(-) Custos Operacionais	(41.064)	(21.293)	(5.536)	35.528	-87%
<b>Resultado Bruto</b>	<b>24.436</b>	<b>10.778</b>	<b>18.387</b>	<b>(6.049)</b>	<b>-25%</b>
<b>Margem Bruta</b>	<b>35%</b>	<b>32%</b>	<b>71%</b>		
(-) Despesas com Vendas	(11.020)	(10.308)	(19.348)	(8.328)	76%
(-) Despesas Administrativas	(12.556)	(38.338)	(15.500)	(2.944)	23%
(+/-) Outras Receitas e Despesas	(5.151)	(2.276)	(1.288)	3.863	-75%
<b>Resultado Operacional</b>	<b>(4.291)</b>	<b>(40.143)</b>	<b>(17.748)</b>	<b>(13.458)</b>	<b>314%</b>
<b>Margem Operacional</b>	<b>-7%</b>	<b>-125%</b>	<b>-74%</b>		
(+/-) Resultado Financeiro	(972)	(1.760)	(201)	772	-79%
<b>Resultado Líquido</b>	<b>(5.263)</b>	<b>(41.903)</b>	<b>(17.949)</b>	<b>(12.686)</b>	<b>241%</b>
<b>Margem Líquida</b>	<b>-7%</b>	<b>-126%</b>	<b>-70%</b>		

A empresa **Performance** auferiu **Receita Operacional Bruta** de R\$ 25,8 mil em fevereiro de 2026, apresentando redução de R\$ 44,6 mil se comprado a dezembro de 2025. Os **Custos Operacionais** somam R\$ 5,5 mil, representando 21% do faturamento levando a Recuperanda apresentar lucro bruto de R\$ 18,38 mil, ocorre que, após o computo das despesas a Recuperanda apresenta Prejuízo líquido de R\$ 17,94 mil.

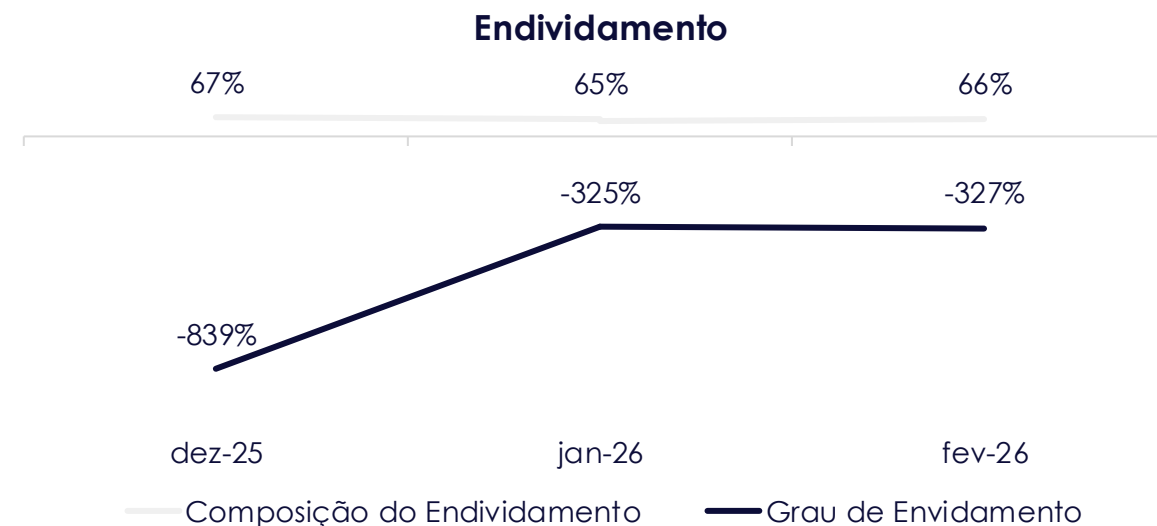


**Liquidez Imediata:** Os índices indicam baixa disponibilidade imediata de caixa para quitação das obrigações de curto prazo. Finalizando o período com indicador de 0,01.

**Liquidez Seca:** Demonstra que a empresa não possui ativos líquidos suficientes, desconsiderando os estoques, para saldar suas obrigações de curto prazo. Finalizando o período com indicador de 0,42.

**Liquidez Corrente:** Os índices indicam que o ativo circulante é insuficiente para cobrir as obrigações de curto prazo. Observa-se redução no comparativo entre os períodos, finalizando fevereiro com indicador de 0,42.

**Liquidez Geral:** Os índices referentes aos períodos analisados indicam que a entidade não possui capacidade de saldar integralmente suas dívidas de curto e de longo prazo finalizando com 0,66.

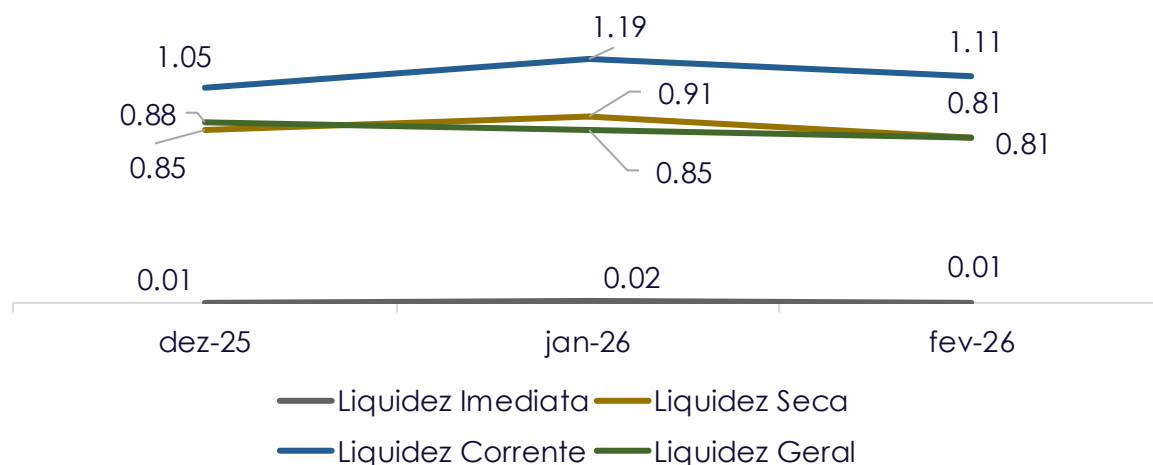


**Grau de Endividamento** | Mensura a proporção de capital de terceiros em relação ao Patrimônio Líquido da Empresa avaliando a saúde financeira da sociedade mensurando o grau de dependência de capitais de terceiros para financiar suas operações. Dessa forma, nota-se que a Recuperanda apresenta patrimônio líquido negativo de R\$ 4,49 milhões e um passivo total de R\$ 14,7 milhões, apresentando um indicador negativo de 327% em fevereiro de 2026, demonstrando incapacidade de financiar suas operações com recursos próprios.

**Composição de Endividamento** | Demonstra a distribuição de vencimento das obrigações da empresa, quando maior, menor o prazo de pagamento dessas. No caso em tela, observa-se que 66% das obrigações da Recuperanda estavam alocadas no curto prazo ao final do período analisado.



### Indicadores de Liquidez



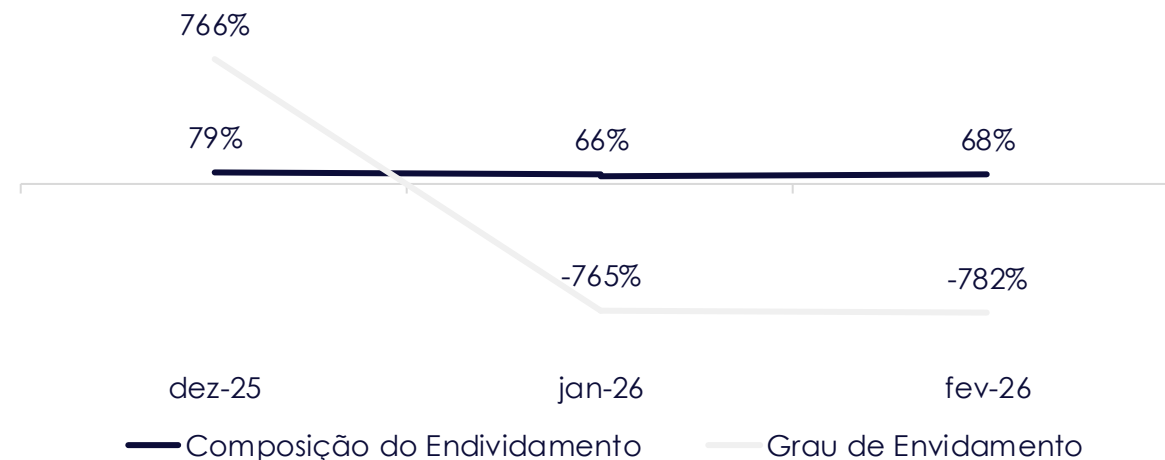
**Liquidez Imediata:** Os índices indicam baixa disponibilidade imediata de caixa para quitação das obrigações de curto prazo. Finalizando o período com indicador de 0,01.

**Liquidez Seca:** Demonstra que a empresa não possui ativos líquidos suficientes, desconsiderando os estoques, para saldar suas obrigações de curto prazo. Finalizando o período com indicador de 0,81.

**Liquidez Corrente:** Os índices indicam que o ativo circulante é suficiente para cobrir as obrigações de curto prazo apresentando bom indicador de 1,11 ao final do período.

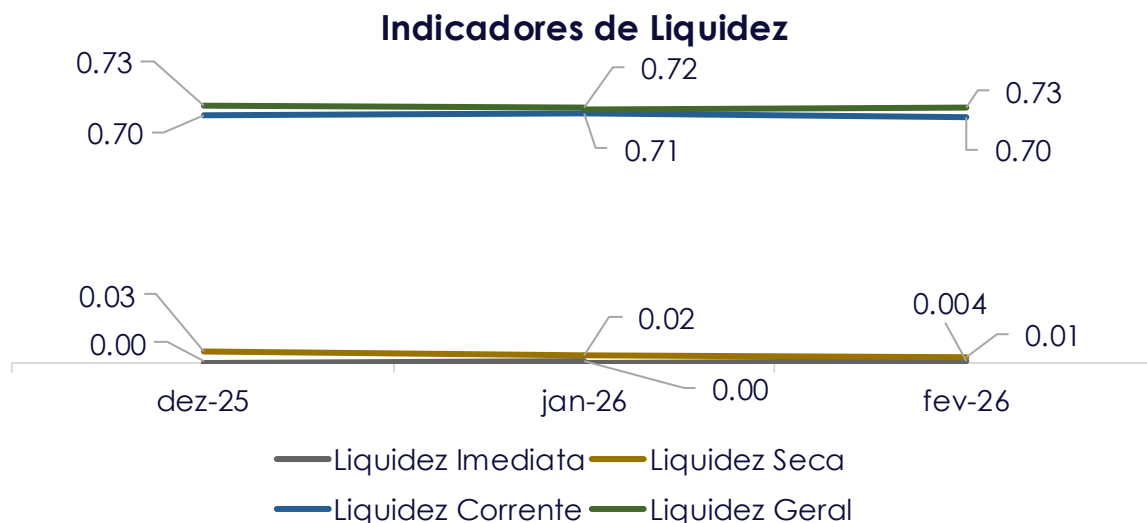
**Liquidez Geral:** Os índices referentes aos períodos analisados indicam que a entidade não possui capacidade de saldar integralmente suas dívidas de curto e de longo prazo finalizando com 0,81.

### Endividamento



**Grau de Endividamento** | Mensura a proporção de capital de terceiros em relação ao Patrimônio Líquido da Empresa avaliando a saúde financeira da sociedade mensurando o grau de dependência de capitais de terceiros para financiar suas operações. Dessa forma, nota-se que a Recuperanda apresenta patrimônio líquido negativo de R\$ 207,68 mil e um passivo total de R\$ 1,62 milhão, apresentando um indicador negativo de 782% em fevereiro de 2026, demonstrando incapacidade de financiar suas operações com recursos próprios.

**Composição de Endividamento** | Demonstra a distribuição de vencimento das obrigações da empresa, quando maior, menor o prazo de pagamento dessas. No caso em tela, observa-se que 68% das obrigações da Recuperanda estavam alocadas no curto prazo ao final do período analisado.

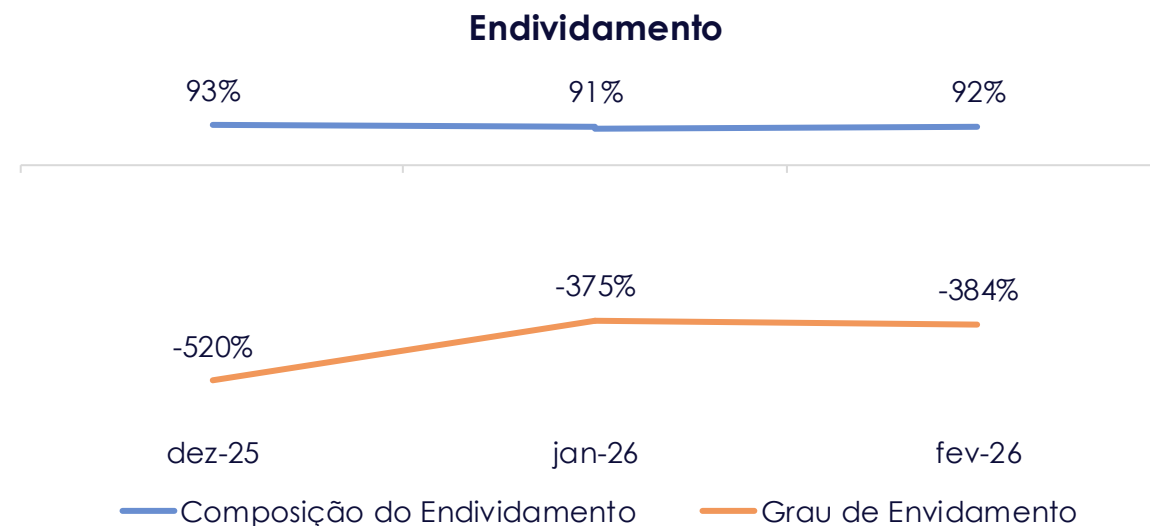


**Liquidez Imediata:** Os índices indicam baixa disponibilidade imediata de caixa para quitação das obrigações de curto prazo. Finalizando o período com indicador de 0,004.

**Liquidez Seca:** Demonstra que a empresa não possui ativos líquidos suficientes, desconsiderando os estoques, para saldar suas obrigações de curto prazo. Finalizando o período com indicador de 0,01.

**Liquidez Corrente:** Os índices indicam que o ativo circulante é insuficiente para cobrir as obrigações de curto prazo apresentando indicador de 0,7 ao final do período.

**Liquidez Geral:** Os índices referentes aos períodos analisados indicam que a entidade não possui capacidade de saldar integralmente suas dívidas de curto e de longo prazo finalizando com 0,73.



**Grau de Endividamento** | Mensura a proporção de capital de terceiros em relação ao Patrimônio Líquido da Empresa avaliando a saúde financeira da sociedade mensurando o grau de dependência de capitais de terceiros para financiar suas operações. Dessa forma, nota-se que a Recuperanda apresenta patrimônio líquido negativo de R\$ 1,14 milhão e um passivo total de R\$ 4,38 milhão, apresentando um indicador negativo de 384% em fevereiro de 2026, demonstrando incapacidade de financiar suas operações com recursos próprios.

**Composição de Endividamento** | Demonstra a distribuição de vencimento das obrigações da empresa, quando maior, menor o prazo de pagamento dessas. No caso em tela, observa-se que 92% das obrigações da Recuperanda estavam alocadas no curto prazo ao final do período analisado.

Como apontado introdutoriamente, o presente Relatório Mensal de Atividades (RMA) está positivado pela redação da alínea "c", inciso II, do artigo 22 da Lei n.º 11.101/2005, tratando-se este de uma das atribuições dirigidas à Administração Judicial, cujo objetivo, em síntese, é fiscalizar as atividades desenvolvidas pelas recuperandas e, por consequência, manter os credores/interessados informados acerca do andamento das atividades das Devedoras e dos trâmites processuais.

Logo, a Administradora Judicial assumiu como verídicas as informações prestadas pelas Recuperandas, não sendo estas alvo de auditoria. Os integrantes de equipe técnica responsável pela elaboração do relatório em tela não possuem qualquer interesse financeiro na empresa analisada. As análises econômico-financeiras aqui demonstradas foram elaboradas com base em dados e documentos fornecidos pelas Recuperandas, tendo a Administração Judicial assumido que o conteúdo destes correspondia à realidade da empresa.

Em decorrência da análise documental e da fiscalização realizadas, é possível atestar que as atividades desempenhadas pelas Recuperandas estão ocorrendo normalmente, bem como que, no período em verificação, não foram constatadas condutas passíveis de enquadramento nas hipóteses descritas nos incisos do Art. 64 da Lei 11.101/2005.

Deste modo, a Administradora Judicial, em atendimento ao art. 22, II, 'c' da Lei 11.101/2005, encerra o presente Relatório de Atividades das Recuperandas., elaborado de acordo com as determinações da Recomendação nº 72 do Conselho Nacional de Justiça.

Porto Alegre/RS, 17 de abril de 2026.

**CB2D Serviços Judiciais Ltda.**  
(CNPJ nº 50.197.392/0001-07)



“AGC” – Assembleia Geral de Credores

“AH” – Análise Horizontal

“AJ” – Administração Judicial

“AV” – Análise Vertical

“BP” – Balanço Patrimonial

“CND” – Certidão Negativa de Débitos

“DRE” – Demonstração de Resultado

“LRF” – Lei de Recuperações e Falências

“PGFN” – Procuradoria Geral da Fazenda Nacional

“PRJ” – Plano de Recuperação Judicial

“RJ” – Recuperação Judicial

“S.A.” – Sociedade Anônima



Acesse o site



**(51) 3276-2869**



**cb2d@cb2d.com.br**

Porto Alegre, 17 de abril de 2026.

**CB2D SERVIÇOS JUDICIAIS LTDA.**  
(CNPJ nº 50.197.392/0001-07)



**INOVAÇÃO E TRANSPARÊNCIA**  
A SERVIÇO DA JUSTIÇA

CNPJ 50.197.392/0001-07 • (51) 3276 2869  
• [CB2D@CB2D.COM.BR](mailto:CB2D@CB2D.COM.BR) • Rua Carlos Huber Nº 110  
• Três Figueiras • Porto Alegre • RS • Brasil • CEP 91330-150