



INOVAÇÃO E TRANSPARÊNCIA
A SERVIÇO DA JUSTIÇA

CNPJ 50.197.392/0001-07 • (51) 3276 2869
• cb2d@cb2d.com.br • Rua Carlos Huber Nº 110
• Três Figueiras • Porto Alegre • RS • Brasil • CEP 91330-150

VINHEDOS CAPOANI LTDA. E OUTROS

RELATÓRIO MENSAL DE ATIVIDADES N. 09

Processo nº 5009369-87.2022.8.21.0005/RS

Incidente nº 5027878-80.2024.8.21.0010/RS

Vara Regional Empresarial da Comarca de Caxias do Sul



- ① 1. Esclarecimentos Iniciais
- ② 2. Análise Processual
- ③ 3. Informações sobre a Recuperanda
- ④ 4. Análise das Demonstrações Contábeis
- ⑤ 5. Informações/Documentações Pendentes
- ⑥ 6. Considerações Finais
- ⑦ 7. Glossário
- ⑧ 8. Contatos



Visando atender ao determinado no artigo 22, II, 'c' da Lei 11.101/2005 e as determinações da Recomendação nº 72 do Conselho Nacional de Justiça, a Administradora Judicial elaborou o presente relatório com base na documentação apresentada na petição inicial do processo de Recuperação Judicial do **Grupo Vinhedos**, em documentos contábeis e gerenciais disponibilizados pela Recuperanda até 13/05/2026, referente ao período contábil de outubro a dezembro de 2025 para a **Vinhedos Capoani** e **Empório Capoani**, utilizando como base comparativa o mês de setembro de 2025.

Em análise às Demonstrações do Resultado do Exercício da Recuperanda **Vinhedos Capoani**, observa-se que a empresa apresentou **Lucro Líquido** em dezembro de 2025 no valor de R\$ 261,39 mil, a consequência deste Resultado se deve principalmente pela reversão dos Custos de Fabricação no resultado, apresentando-se credor (saldo invertido).

Quanto à **Empório Capoani**, o cenário se mostra favorável, com a sociedade apresentando Resultado Líquido positivo em todos os meses do período analisado. Em dezembro de 2025 auferiu Lucro Líquido no valor de R\$ 193,61 mil, 15% inferior se comparado a setembro, ocorrido principalmente pelo aumento dos custos, que passaram a representar 34% do faturamento frente aos 9% apurados em setembro de 2025.

Feitas tais considerações, a Administradora Judicial passa a apresentar o Relatório Mensal de Atividades do processo nº **5027878-80.2024.8.21.0010**.

Porto Alegre/RS, 14 de maio de 2026

CB2D SERVIÇOS JUDICIAIS LTDA.
(CNPJ n.º 50.197.392/0001-07)

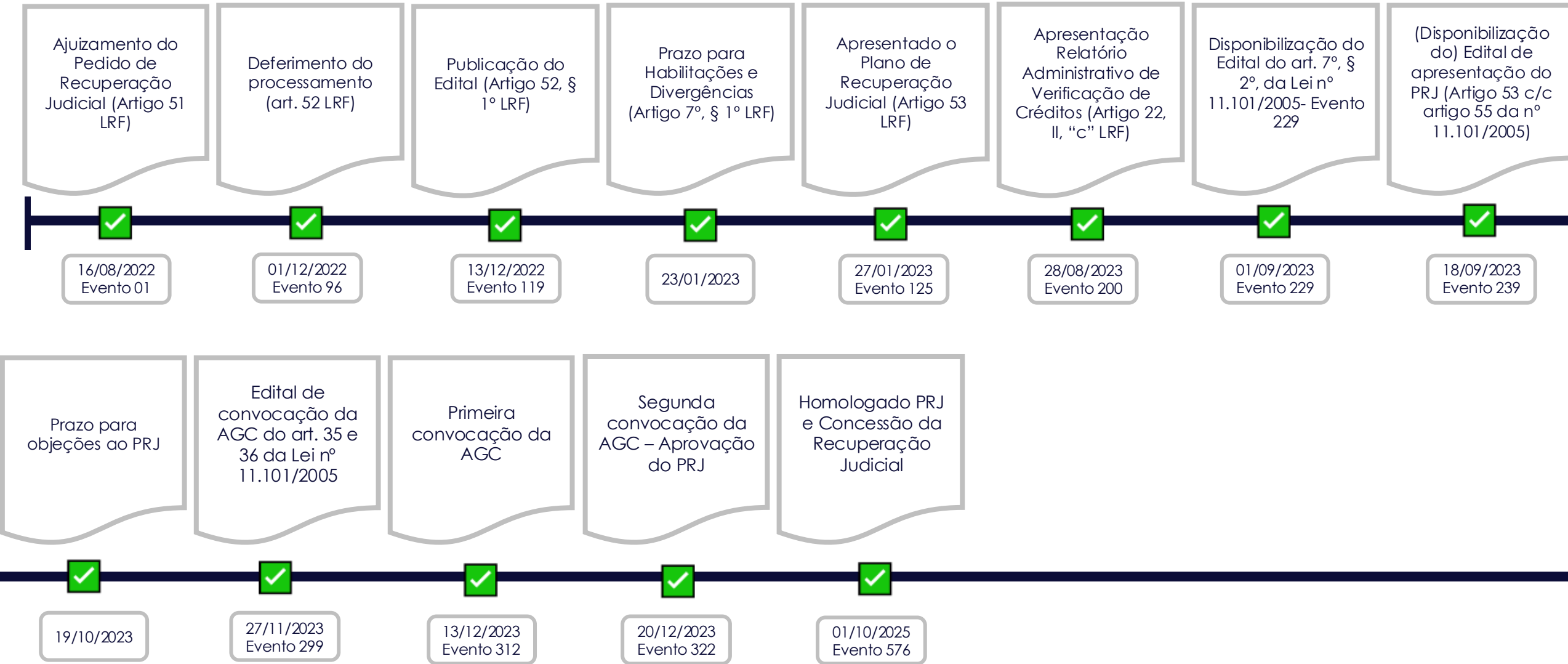
2. Análise Processual - Estágio Processual



No Relatório Mensal de Atividades apresentado em 02 de fevereiro de 2026 foram registrados os principais atos e andamentos processuais ocorridos até o **Evento 635**.

DATA	EVENTO	PARTE	OBJETO
22/01/2026	635	Banco do Estado do Rio Grande do Sul – BANRISUL	Comunicou a “transferência de valores remanescentes nos autos nº 0020676-51.2020.5.04.0512, da empresa VINHEDOS CAPOANI LTDA, aos autos da Recuperação Judicial nº 5009369-87.2022.8.21.0005.”.
21/02/2026	648	Sentença	Decisão que rejeitou os embargos de declaração opostos pelas Recuperandas e acolheu parcialmente os acalaratórios opostos pelo Estado do Rio Grande do Sul, a fim de esclarecer que as providências para regularização fiscal se referem às negociações e tentativas de adesão a parcelamentos informadas pelas recuperandas nos autos.
23/02/2026	662	Ministério Público	Manifestada ciência da decisão proferida e informado o aguardar do decurso do prazo fiscalizatório do cumprimento do plano, bem como a finalização dos agravos de instrumentos interpostos no presente feito.
17/03/2026	665	Administração Judicial	Manifestada ciência da decisão e realizado pedido de substituição do responsável técnico do processo, a fim de que passasse a constar a Dra. Gabriele Chimelo Pereira Ronconi.

2. Análise Processual | Cronograma Processual



2. Análise Processual - Eventos desde o Ajuizamento da RJ



Abaixo verificam-se, de forma resumida, as principais manifestações e demais movimentações que ocorreram desde o ajuizamento do pedido de recuperação judicial até a apresentação do presente Relatório Mensal de Atividades:

DATA	DESCRIÇÃO	EVENTO
16/08/2022	Pedido de recuperação judicial de VINHEDOS CAPOANI EIRELI - ME, CAPOANI COMÉRCIO DE BEBIDAS LTDA – ME, NOEMIR CAPOANI, SILVANA VALDUGA CAPOANI, WILIAN CAPOANI e RENAN CAPOANI	1
17/08/2022	Emenda à inicial	2
14/10/2022	Determinada a realização de Constatação Prévia	58
21/10/2022	Laudo de constatação prévia	74
25/11/2022	Laudo de constatação prévia complementar	91
01/12/2022	Deferimento do processamento da recuperação judicial	96
06/12/2022	Assinatura do Termo de Compromisso	115
09/12/2022	Disponibilização do Edital do Art. 52, § 1º, e Aviso do Art. 7º, § 1º, da Lei 11.101/2005	119
27/01/2023	Apresentação do Plano de Recuperação Judicial	125
10/05/2023	Redistribuição do processo à Vara Regional Empresarial de Caxias do Sul	144
28/08/2023	Relatório da Fase Administrativa de Verificação de Créditos (Artigo 22, II, “c” LRF)	200
30/08/2023	Prorrogação do prazo de stay period por 180 dias	203
30/08/2023	Deferimento da substituição do encargo de administrador judicial para a CB2D Serviços Judiciais Ltda.	203
30/08/2023	Assinatura do Termo de Compromisso pela CB2D	215

2. Análise Processual - Eventos desde o Ajuizamento da RJ



DATA	DESCRIÇÃO	EVENTO
01/09/2023	Disponibilização do Edital do art. 7º, § 2º, da Lei nº 11.101/2005	229
18/09/2023	Disponibilização do Edital do parágrafo único do art. 53 c/c art. 55 da Lei nº 11.101/2005	239
26/09/2023	Objecção ao PRJ apresentada por Claudionei e outros	257
28/09/2023	Objecção ao PRJ apresentada por Gustavo Milan	259
17/10/2023	Objecção ao PRJ apresentada por Banco do Estado do Rio Grande do Sul	273
27/11/2023	Disponibilização do Edital de convocação da AGC do art. 35 e 36 da Lei nº 11.101/2005	299
14/12/2023	Juntada, no processo, da Ata da AGC ocorrida em 13/12/2023	312
20/12/2023	Juntada, no processo, da Ata da AGC ocorrida em 20/12/2023	322
14/02/2024	Manifestação do Ministério Público em que se opina pela homologação do PRJ com as correções apontadas	339
19/04/2024	Manifestação do Administrador Judicial sobre a homologação do plano e da concessão da recuperação judicial	362
03/07/2024	Decisão reafirmando a essencialidade do imóvel n. 50.108 do Registro de Imóveis da Comarca de Bento Gonçalves/RS	385
12/08/2024	Concedido o prazo de 90 dias para apresentação da CNDs pelas Recuperandas	423
26/02/2025	Juntada de Certidões fiscais negativas ou positivas com efeitos de negativas	490
19/05/2025	Complementação de juntada de Certidões fiscais negativas ou positivas com efeitos de negativas	517
01/10/2025	Concedida Recuperação Judicial	576

2. Análise Processual - Incidentes Processuais



Atualmente, existem os seguintes incidentes de Habilitação e Impugnação de Crédito, todos com trânsito em julgado:

PROCESSO	INCIDENTE	AUTOR	AJUIZADO	JULGADO	BAIXADO
5059674-26.2023.8.21.0010	Impugnação	SAVA EQUIPAMENTOS INDUSTRIAIS LTDA	Ajuizado em 07/12/2023.	Baixa definitiva. Julgado procedente o pedido.	Baixa definitiva em 04/04/2024.
5043169-57.2023.8.21.0010	Impugnação	Banco do Estado do Rio Grande do Sul S/A - Banrisul	Ajuizado em 13/09/2023.	Extinto por perda de objeto	Baixa definitiva em 05/03/2024.
5042620-47.2023.8.21.0010	Impugnação	Rodrigo Vidal da Cruz e outros	Ajuizado em 10/09/2023.	Extinto o processo por desistência.	Baixa definitiva em 23/04/2024.
5042618-77.2023.8.21.0010	Impugnação	Jessica Lisboa Vieira e outros	Ajuizado em 10/09/2023.	Julgado improcedente o pedido.	Baixa definitiva em 04/11/2024.
5042617-92.2023.8.21.0010	Impugnação	Luiz Karlan Simioni	Ajuizado em 10/09/2023.	Extinto o processo por desistência.	Baixa definitiva em 19/03/2024.
5042502-71.2023.8.21.0010	Impugnação	Vanderlei Zortéa e outros	Ajuizado em 08/09/2023.	Extinto o processo por desistência.	Baixa definitiva em 22/07/2024.
5042438-61.2023.8.21.0010	Impugnação	VANESSA SEVERO DO NASCIMENTO e outros	Ajuizado em 08/09/2023.	Julgado improcedente o pedido.	Baixa definitiva em 05/02/2024.
5042428-17.2023.8.21.0010	Impugnação	VINICIUS PRESOTTO e outros	Ajuizado em 08/09/2023.	Extinto o processo por desistência.	Baixa definitiva em 11/03/2024.
5042413-48.2023.8.21.0010	Impugnação	Mateus da Silva e outros	Ajuizado em 08/09/2023.	Julgado improcedente o pedido.	Baixa definitiva em 08/10/2024.
5042399-64.2023.8.21.0010	Impugnação	Francisco de Assis Pereira e outros	Ajuizado em 08/09/2023.	Julgado improcedente o pedido.	Baixa definitiva em 19/02/2024.
5042350-23.2023.8.21.0010	Impugnação	Jean Dall Asta e outros	Ajuizado em 08/09/2023.	Julgado improcedente o pedido.	Baixa definitiva em 03/10/2024.
5042305-19.2023.8.21.0010	Impugnação	Gustavo Milan	Ajuizado em 08/09/2023.	Julgado improcedente o pedido.	Baixa definitiva em 19/08/2024.

2. Análise Processual - Recursos Interpostos



PROCESSO	RECORRENTE	OBJETO	INTERPOSTO	JULGADO	BAIXADO
5183231-66.2022.8.21.7000	VINHEDOS CAPOANI EIRELI e outros	Agravo de instrumento contra decisão que determinou a suspensão da análise do pedido de recuperação judicial até que não transitado em julgado o agravo de instrumento nº 51148-77.2022.8.21.7000.	Interposto em 15/09/2022.	Agravo de Instrumento parcialmente provido para acolher a preliminar arguida e desconstituir a decisão.	Baixa Definitiva. Transitado em Julgado em 25/11/2022.
5309674-91.2024.8.21.7000	ARAUCO INDUSTRIA DE PAINEIS S.A	Agravo de instrumento contra decisão do ev. 440, que pela qual se reafirmou a essencialidade do imóvel matrícula n.º 50.108.	Interposto em 21/10/2024.	Agravo provido em 28/02/2025 para reconhecer esgotada a competência do Juízo do da recuperação judicial para deliberar sobre os atos constritivos sobre o referido imóvel.	Não. Interposto recurso especial em 14/04/2025, não admitido. Interposto Agravo em Recurso Especial em 22/07/2025. Autos Remetidos ao STJ em 11/08/2025, sob nº 2025/0300204-6. Negado provimento ao recurso. Baixado em 16/04/2026.
5334767-22.2025.8.21.7000	MINISTÉRIO PÚBLICO DO ESTADO DO RIO GRANDE DO SUL	Agravo de instrumento contra decisão do ev. 576, que pela qual foi homologado o plano e concedida recuperação judicial.	Agravo interposto em 31/10/2025.	Julgado parcialmente prejudicado o agravo de instrumento e, no remanescente, deu-se provimento.	Pendente.
5337775-07.2025.8.21.7000	UNIÃO - FAZENDA NACIONAL	Agravo de instrumento contra decisão do ev. 576, que pela qual foi homologado o plano e concedida recuperação judicial.	Agravo interposto em 03/11/2025.	Dado provimento ao recurso.	Pendente.
5083117-80.2026.8.21.7000	VINHEDOS CAPOANI EIRELI e outros	Agravo de instrumento contra decisão do ev. 648, que limitou o deságio aplicável à classe trabalhista e declarou a nulidade de determinadas cláusulas do plano de recuperação judicial regularmente aprovadas pela Assembleia Geral de Credores.	Agravo interposto em 17/03/2026.	Pendente.	Pendente.
5092600-37.2026.8.21.7000	ESTADO DO RIO GRANDE DO SUL	Agravo de instrumento contra decisão do ev. 648, que não acolheu totalmente os declaratórios e concede prazo de 90 (noventa) dias para que as recuperandas apresentem as certidões negativas de débitos tributário.	Agravo interposto em 24/03/2026.	Pendente.	Pendente.

3. Informações sobre a Recuperanda - Quadro de Funcionários



Conforme Declaração apresentada pelo contador, até 17 de novembro de 2025, a Recuperanda **Vinhedos Capoani EIRELI**, não possui colaboradores ativos. No entanto, a Recuperanda encaminhou o Resumo da Folha de pagamento da **Empório Capoani** de dezembro de 2025, com uma funcionária registrada.



Declaração

Declaramos que a empresa Vinhedos Capoani , não possuem funcionários registrados por regime de CLT desde janeiro de 2025, até a presente 17 de novembro 2025.

Bento Gonçalves, 17 de novembro de 2025

Arlei Fredo
Contador RS 67801
MSc Adm Empresas
Gcon Gestão Contábil

ARLEI
ROBERTO
FREDO:692
85608000

Assinado de
forma digital por
ARLEI ROBERTO
FREDO:69285608
000
Dados: 2025.11.17
19:03:35 -03'00'

3. Informações sobre a Recuperanda - Quadro de Prestadores de Serviço



As Recuperandas **Vinhedos Capoani EIRELI** e **Empório Capoani EIRELI** possuem profissionais que atuam no modelo de prestadores de serviço e que atendem as atividades das Recuperandas. Para comprovar referidas atuações, foram apresentados os contratos dos prestadores de serviço:

Grupo Vinhedos					
Contratante	Contratado	Documento	Data	Valor em R\$	Descrição do Serviços
Vinhedos Capoani Ltda.	Cristian Berte Zeni	Contrato	05/11/2024	3.700,00	Serviços de Enologia (Elaboração, Consumo e Distribuição de Bebida)
Emporio Capoani Ltda.	Margot Maria Lazzarotto	Contrato	05/11/2024	4.300,00	Fornecimento de Alimentos Preparados.
Emporio Capoani Ltda.	Luis Fernando Trevisan	Contrato	23/01/2024	6.000,00	Chefe de Cozinha
Vinhedos Capoani Ltda.	Geovane Scheeren	Contrato	09/12/2024	4.800,00	Serviços de Enologia (Elaboração, Consumo e Distribuição de Bebida)
Vinhedos Capoani Ltda.	Multivinum Distribuidora de Bebidas Ltda.	Contrato	05/11/2024	2.000,00	Pagamento R\$ 2.000,00 mais 1% sobre o faturamento - Assessoria Administrativa.
Emporio Capoani Ltda.	Multivinum Distribuidora de Bebidas Ltda.	Contrato	05/11/2024	2.500,00	Pagamento R\$ 2.500,00 mais 1% sobre o faturamento - Assessoria Administrativa.
Emporio Capoani Ltda.	Marcelo Adames Ltda.	Contrato		15.000,00	Consultoria de liderança na área comercial.
Total				38.300,00	



4. Análise das Demonstrações Contábeis

As análises baseiam-se nos demonstrativos contábeis enviados pelas Recuperandas, os quais contemplam os seguintes períodos:

- Em relação aos produtores rurais **Noemir Capoani, Silvana Valduga Capoani, Renan Capoani e Willian Capoani**, informa-se que foram encaminhados os **Livros Caixa referentes ao período de janeiro de 2025 a janeiro de 2026**, os quais estão anexados neste **Relatório Mensal de Atividades**.
- Para as empresas **Vinhedos Capoani EIRELI (“Vinhedos”)** e **Empório Capoani Ltda. (“Empório”)**, a documentação remetida refere-se de ao mês de **outubro a dezembro de 2025**.

4. Análise das Demonstrações Contábeis – Ativo | Vinhedos



VINHEDOS CAPOANI EIRELI	set-25	out-25	nov-25	dez-25	set. a dez-25 Var R\$	Var %
Ativo	3.396.064	3.646.455	3.941.197	4.275.543	879.479	26%
Circulante	2.733.710	2.990.570	3.291.573	3.632.388	898.679	33%
Disponibilidades	018	735	371	3.884	3.866	21032%
Clientes	854.466	897.523	956.640	1.035.116	180.650	21%
Tributos a Recuperar	6.270	6.328	6.270	6.270	-	0%
Créditos Diversos	1.113.635	1.113.635	1.113.635	1.113.635	-	0%
Estoques	759.320	972.349	1.214.657	1.473.484	714.163	94%
Não Circulante	662.354	655.885	649.624	643.155	(19.200)	-3%
Depósitos Judiciais	14.166	14.166	14.166	14.166	-	0%
Imobilizado	648.188	641.718	635.458	628.988	(19.200)	-3%
Imobilizado	852.026	852.026	852.026	852.026	-	0%
(-) Depreciação Acumulada	(203.838)	(210.308)	(216.568)	(223.038)	(19.200)	9%

Na análise dos ativos da empresa **VINHEDOS CAPOANI EIRELI**, observa-se que, em dezembro de 2025, 84,96% dos valores estavam concentrados no Ativo Circulante, em especial nas contas de **Créditos Diversos**, composta por “**Empréstimos de Terceiros**”, a qual totalizou R\$ 1,11 milhão (26,05%), **Clientes** com saldo de R\$ 1,03 milhão (24,21%) e **Estoques (Produtos Prontos)**, no montante de R\$ 1,47 milhão (34,36%). O ativo total da empresa apresentou aumento no comparativo entre setembro e dezembro de 2025 no montante de R\$ 879,47 mil (26%) finalizando com saldo de R\$ 4,27 milhões.

O aumento verificado no ativo decorreu, principalmente, da elevação do grupo de estoques, que passou de R\$ 759,32 mil em setembro para R\$ 1,47 milhão em dezembro de 2025, representando acréscimo de R\$ 714,16 mil. Adicionalmente, na análise do resultado, foram identificados saldos credores (invertidos) no grupo de custos, situação que pode indicar a realização de ajustes contábeis. Tal fato foi objeto de questionamento por esta Auxiliar do Juízo, contudo, até o encerramento das presentes análises, não houve manifestação da Recuperanda acerca dos esclarecimentos solicitados.

4. Análise das Demonstrações Contábeis - Imobilizado/Intangível | Vinhedos



O Imobilizado Líquido da Recuperanda **VINHEDOS CAPOANI EIRELI** apresenta saldo de R\$ 628,98 mil (Bens – Depreciação Acumulada). Representa em dezembro de 2025, 15% do ativo total, sendo R\$ 852,02 mil referente aos bens e R\$ 223,03 mil referente a contabilização da Depreciação Acumulada.

Ademais, foi observado apenas o computo da depreciação acumulada no período em análise. A principal rubrica é “**Máquinas e Equipamentos**” no valor de R\$ 482,06 mil, representando 76,64% do imobilizado:

Descrição	set-25	out-25	nov-25	dez-25	Representatividade
Máquinas e Equipamentos	501.059	494.659	488.465	482.065	76,64%
Computadores e Equipamentos	1.514	1.445	1.378	1.308	0,21%
Construções em Andamento	145.615	145.615	145.615	145.615	23,15%
IMOBILIZADO LÍQUIDO	648.188	641.718	635.458	628.988	100,00%
TOTAL DO ATIVO	3.396.064	3.646.455	3.941.197	4.275.543	
REPRESENTATIVIDADE	19%	18%	16%	15%	

Nesse sentido, é importante esclarecer que o registro da depreciação nos itens do imobilizado devem sempre estar em consonância com as normas estabelecidas pelo CPC – Comitê de Pronunciamentos Contábeis.

Esta Administradora Judicial, em observância ao que dispõe a Lei 11.101/05, frisa que é necessário obter autorização do Juízo Recuperacional para realização da venda, alienação, transferência ou qualquer outra ação que cause diminuição do ativo da Recuperanda.

4. Análise das Demonstrações Contábeis – Ativo | Empório



EMPORIO CAPOANI	set-25	out-25	nov-25	dez-25	set. a dez-25 Var R\$	Var %
Ativo	4.905.044	5.188.017	5.482.036	6.017.161	1.112.117	23%
Circulante	4.862.636	5.146.095	5.440.599	5.976.211	1.113.575	23%
Disponibilidades	6.057	7.400	8.585	151.493	145.436	2401%
Clientes	11.381	44.646	114.284	107.952	96.571	849%
Adiantamentos a Fornecedores	2.151.268	2.325.825	2.449.036	2.740.340	589.072	27%
Créditos Diversos	2.693.930	2.768.223	2.868.695	2.976.427	282.497	10%
Não Circulante	42.408	41.922	41.436	40.950	(1.458)	-3%
Imobilizado	42.408	41.922	41.436	40.950	(1.458)	-3%
Imobilizado	57.543	57.543	57.543	57.543	-	0%
(-) Depreciação Acumulada	(15.135)	(15.620)	(16.106)	(16.592)	(1.458)	10%

Na análise dos ativos da empresa **Empório CAPOANI LTDA.** observa-se que, em dezembro de 2025, 99,32% dos valores estavam concentrados no Ativo Circulante. O ativo total da empresa apresentou acréscimo no período em análise no montante de R\$ 1,11 milhão (23%). O aumento está concentrado principalmente em dois grupos:

Adiantamentos a Fornecedores: Apresenta saldo de R\$ 2,74 milhão em dezembro de 2025 e representa 45,54% do ativo, com variação crescente de R\$ 589,07 mil se comparado com o mês de setembro de 2025. O Aumento foi objeto de questionamento por esta auxiliar do juízo, sem retorno até o término de nossas análises.

Créditos Diversos: O grupo é composto pelos valores registrados a título de **Empréstimo de Mútuo – Noemir Capoani**, no montante de R\$ 247,86 mil, e **Empréstimo de Terceiros – Vinhedos Capoani**, no valor de R\$ 2,72 milhões. Em dezembro de 2025, o grupo totalizou R\$ 2,97 milhões, apresentando aumento de R\$ 282,49 mil em relação ao período anterior, variação esta decorrente, substancialmente, da elevação dos valores relacionados aos empréstimos concedidos à empresa Vinhedos Capoani.

4. Análise das Demonstrações Contábeis - Imobilizado/Intangível | Empório



O Ativo Não Circulante é composto integralmente pelo imobilizado que, por sua vez, apresenta saldo líquido de R\$ 40,95 mil (Bens – Depreciação Acumulada), representa em dezembro de 2025, 1% do ativo total, sendo R\$ 57,54 mil referente aos bens e R\$ 16,59 mil referente a contabilização da Depreciação Acumulada.

Sem variações no período em análise, apresenta apenas o compute da depreciação mensal, e possui como principal rubrica “**Máquinas e Equipamentos**”, no valor de R\$ 27,51 mil, representando 67,18% do imobilizado:

Descrição	set-25	out-25	nov-25	dez-25	Representatividade
Máquinas e Equipamentos	28.529	28.189	27.850	27.511	67,18%
Móveis e Utensílios	13.880	13.733	13.586	13.439	32,82%
IMOBILIZADO LÍQUIDO	42.408	41.922	41.436	40.950	100%
TOTAL DO ATIVO	4.905.044	5.188.017	5.482.036	6.017.161	
REPRESENTATIVIDADE	1%	1%	1%	1%	

Nesse sentido, é importante esclarecer que o registro da depreciação nos itens do imobilizado devem sempre estar em consonância com as normas estabelecidas pelo CPC – Comitê de Pronunciamentos Contábeis.

Esta Administradora Judicial, em observância ao que dispõe a Lei 11.101/05, frisa que é necessário obter autorização do Juízo Recuperacional para realização da venda, alienação, transferência ou qualquer outra ação que cause diminuição do ativo da Recuperanda.

4. Análise das Demonstrações Contábeis – Passivo | Vinhedos



VINHEDOS CAPOANI EIRELI	set-25	out-25	nov-25	dez-25	set. a dez-25 Var R\$	Var %
Passivo	3.396.064	4.123.755	4.156.758	4.229.711	833.648	25%
Circulante	1.794.806	1.835.853	1.790.389	1.766.064	(28.742)	-2%
Fornecedores Nacionais	1.218.022	1.251.044	1.193.364	1.157.824	(60.197)	-5%
Obrigações Fiscais	61.123	56.862	46.419	44.682	(16.441)	-27%
Parcelamentos Fiscais	622.308	634.594	665.337	679.442	57.134	9%
(-) Provisão de Juros sobre Parcelamento	(124.942)	(124.942)	(124.942)	(124.942)	-	0%
Tributos Sobre o Resultado	18.296	18.296	10.212	9.059	(9.237)	-50%
Não Circulante	2.492.077	2.551.097	2.629.564	2.726.842	234.765	9%
Empréstimos de Terceiros	2.492.077	2.551.097	2.629.564	2.726.842	234.765	9%
Patrimônio Líquido	(890.818)	(263.195)	(263.195)	(263.195)	627.624	-70%
Capital Social	100.000	100.000	100.000	100.000	-	0%
Lucros/Prejuízo Acumulado	(990.818)	(363.195)	(363.195)	(363.195)	627.624	-63%

O Passivo da empresa **VINHEDOS CAPOANI EIRELI** totalizou **R\$ 4,49 milhões (desconsiderando-se o Patrimônio Líquido)** ao final de dezembro de 2025. Verifica-se que 39,31% das obrigações estavam concentradas no Passivo Circulante e 60,69% no Passivo Não Circulante. Nota-se aumento no Passivo em R\$ 206,02 mil (4,81%), ocorrido principalmente no grupo de Empréstimos de Terceiros.

O **Patrimônio Líquido** apresenta saldo negativo de R\$ 263,19 mil em dezembro de 2025, sendo R\$ 100 mil referente ao Capital Social e R\$ 363,19 mil referente a Prejuízos Acumulados.

4. Análise das Demonstrações Contábeis – Passivo | Empório



EMPORIO CAPOANI	set-25	out-25	nov-25	dez-25	set. a dez-25 Var R\$	Var %
Passivo	3.015.467	3.110.789	3.141.332	6.017.161	3.001.694	100%
Circulante	262.747	358.069	392.639	736.169	473.422	180%
Fornecedores	94.222	110.674	106.896	262.588	168.366	179%
Encargos Sociais e Trabalhistas	694	694	930	1.009	315	45%
Provisões Sociais	5.909	6.586	7.154	3.205	(2.705)	-46%
Renúncias a Pagar	4.943	2.861	2.732	3.228	(1.715)	-35%
Obrigações Fiscais	32.603	37.394	75.398	73.291	40.688	125%
Parcelamentos Fiscais	14.786	14.458	14.126	13.791	(995)	-7%
Adiantamentos de Clientes	109.590	185.403	185.403	379.057	269.467	246%
Não Circulante	87.239	87.239	83.213	81.197	(6.042)	-7%
Parcelamentos Fiscais	87.239	87.239	83.213	81.197	(6.042)	-7%
Patrimônio Líquido	2.665.480	2.665.480	2.665.480	5.199.795	2.534.315	95%
Capital Social	100.000	100.000	100.000	100.000	-	0%
Lucros/Prejuízo Acumulado	2.565.480	2.565.480	2.565.480	5.099.795	2.534.315	99%

O Passivo da empresa **Emporio Capoani LTDA** totalizou **R\$ 817,36 mil (desconsiderando-se o Patrimônio Líquido)** ao final de dezembro de 2025. Verifica-se que 90,07% das obrigações estavam concentradas no Passivo Circulante e 9,93% no Passivo Não Circulante. Nota-se aumento de R\$ 467,37 mil ocorrido principalmente na rubrica de adiantamento de clientes, que apresentava saldo de R\$ 109,59 mil em setembro e R\$ 379,05 mil em dezembro de 2025.

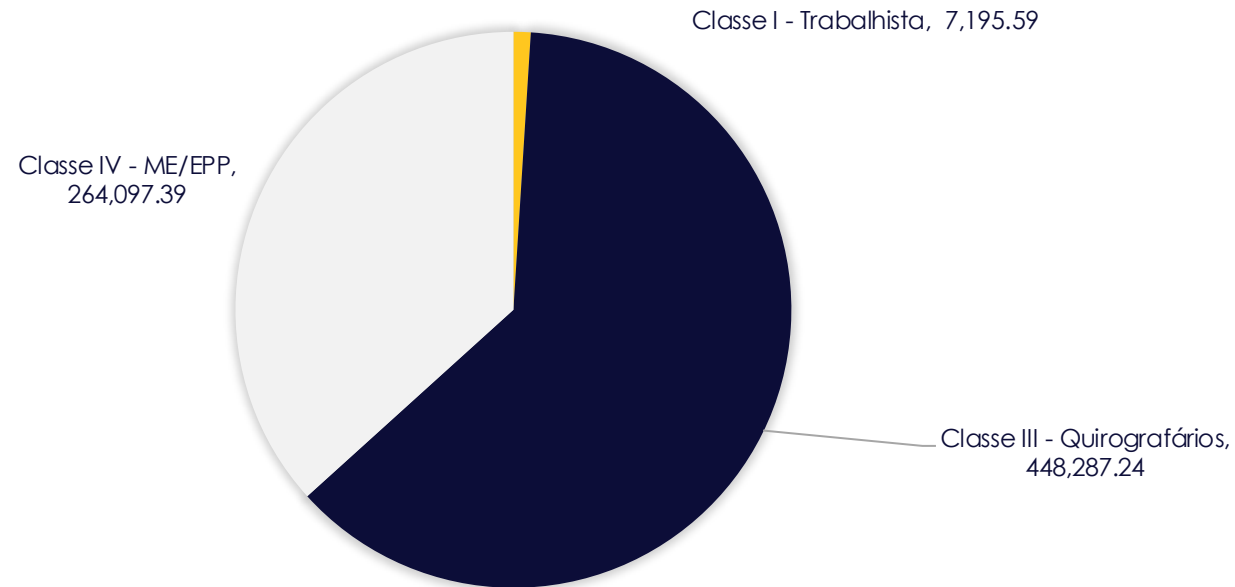
O **Patrimônio Líquido** apresentou saldo de R\$ 5,19 milhões em dezembro de 2025, composto por Capital Social no montante de R\$ 100 mil e Lucros Acumulados de R\$ 5,09 milhões.

4. Análise das Demonstrações Contábeis - Passivo | Endividamento Sujeito



O **passivo sujeito** arrolado na Recuperação Judicial do Grupo Vinhedos, conforme relação de credores do art. 7º, §2º, da Lei 11.101/2005, totaliza **R\$ 719.580,22**. Desses, a **Classe I (Trabalhistas)** soma a monta de **R\$ 7.195,62**, a **Classe III (Quirografários)** totaliza **R\$ 448.287,24**, e a **Classe IV (ME/EPP)** detém o montante de **R\$ 264.097,39**.

PASSIVO CONCURSAL (POR CLASSE) TOTAL: R\$ 719.580,22



4. Análise das Demonstrações Contábeis - Passivo Extraconcursal Fiscal | Vinhedos



O passivo fiscal da **Vinhedos** representou 16% do total do Passivo sem considerar o Patrimônio Líquido, englobando obrigações tributárias, totalizando o montante de R\$ 733,18 mil em dezembro de 2025. 100% das obrigações fiscais da Recuperanda estavam alocadas no Passivo Circulante, ou seja, com prazo de liquidação de até 12 meses, tendo como maior rubrica **ICMS Parcelado**, no total de R\$ 537,85 mil. Entre setembro e dezembro de 2025, as obrigações fiscais da Recuperanda não apresentaram variações significativas, com aumento de R\$ 31,45 mi:

VINHEDOS CAPOANI EIRELI					
Passivo Extraconcursal Fiscal	set-25	out-25	nov-25	dez-25	Variação (R\$) set. a dez-25
Cofins a Recolher	14.623	15.949	11.634	8.037	(6.586)
Icms a Recolher	23.018	17.736	24.496	32.644	9.626
Icms Difal Não Contribuinte a Recolher	1.040	1.040	1.040	1.040	-
Icms Fundo Combate Pobreza a Recolher	030	030	030	030	-
Ipi a Recolher	19.813	19.813	7.453	2.003	(17.810)
Pis a Pagar	2.598	2.294	1.766	916	(1.682)
Receitas Financeiras a Tributar	-	-	-	011	011
Icms Parcelado	537.855	537.855	537.855	537.855	-
Parcelamento Federal	-	-	-	16.969	16.969
Parcelamento PGFN - 14312239	-	-	31.898	31.361	31.361
Parcelamento PGFN - 006.050.625	84.453	84.453	83.298	80.971	(3.482)
Parcelamento ICMS - 5206259-7	-	12.286	12.286	12.286	12.286
Csll a Recolher	8.667	8.667	4.520	3.974	(4.693)
Irpj a Recolher	9.629	9.629	5.692	5.085	(4.545)
Total	701.727	709.752	721.968	733.182	31.456

4. Análise das Demonstrações Contábeis - Passivo Extraconcursal Fiscal | Empório



Já o passivo fiscal da **Empório**, englobando obrigações tributárias, representou 11% do total do Passivo, desconsiderando-se o Patrimônio Líquido. Com aumento de R\$ 39,69 mil se comparado a setembro de 2025:

EMPORIO CAPOANI LTDA					
Passivo Extraconcursal Fiscal	set-25	out-25	nov-25	dez-25	Varição (R\$) set. a dez-25
ICMS a Recolher	915	1.722	1.722	1.722	807
Simples a Recolher	31.688	35.672	73.676	71.569	39.881
Parcelamento Simples Pgfn - CP	14.786	14.458	14.126	13.791	(995)
Total	47.390	51.852	89.524	87.083	39.693



Adicionalmente consultamos o Site da PGFN – REGULARIZE afim de verificar os débitos inscritos na dívida ativa atualizados em **13/05/2026** para todas as empresas em recuperação judicial, **não sendo identificado valores inscritos na dívida ativa.**

Esta Auxiliar do Juízo questionou as Recuperandas acerca dos itens previstos na Recomendação nº 72 do Conselho Nacional de Justiça (CNJ), tendo sido informado que não são realizadas, e não possuem as seguintes operações:

Cessão fiduciária de títulos/direitos creditórios;

Alienação fiduciária;

Arrendamentos mercantis;

Adiantamento de contrato de câmbio (ACC);

Obrigação de fazer/Entregar/Dar ; e

Obrigações Ilíquidas.

4. Análise das Demonstrações Contábeis - Passivo Extraconcursal | Outros



Consultamos também quanto a regularidade do FGTS pelo site da Caixa Econômica Federal das Recuperandas, bem como a situação fiscal em 13/05/2026 obtendo as seguintes informações:

NOME	CNPJ	PGFN	FGTS	SITUAÇÃO
Emporio Capoani Ltda.	34.729.184/0001-47	-	Regular	ATIVA
Noemir Capoani	46.850.021/0001-05	-	Não cadastrado	ATIVA
Renan Capoani	46.854.674/0001-54	-	Não cadastrado	ATIVA
Silvana Valduga Capoani	46.854.742/0001-85	-	Não cadastrado	ATIVA
Vinhedos Capoani Eireli	13.702.062/0001-97	-	Não cadastrado	ATIVA
Wilian Capoani	46.854.697/0001-69	-	Não cadastrado	ATIVA

Conforme demonstrado no último relatório, a Recuperanda apresentou as Certidões referente a **Vinhedos e Empório Capoani**, cumpre informar que a certidão trabalhista da Vinhedos Capoani esta positiva devido a um processo identificado no TRT 04º Região (1ª VARA DO TRABALHO DE BENTO GONÇALVES) conforme demonstrado em quadro abaixo:

EMPORIO CAPOANI	Emissão	Validade	Situação
Certidão Federal	07/08/2025	03/02/2026	Certidão Positiva com Efeitos de Negativa Regular
Certidão FGTS	14/10/2025	05/11/2025	
Certidão Estadual	25/09/2025	23/11/2025	Certidão Negativa
Trabalhista	25/09/2025	24/03/2026	Certidão Negativa
Certidão Municipal	01/04/2025	30/05/2025	Certidão Negativa

Vinhedos Capoani	Emissão	Validade	Situação
Certidão FGTS	15/10/2025	03/11/2025	Regular
Trabalhista	15/10/2025	13/04/2026	Positiva

4. Análise das Demonstrações Contábeis – DRE | Vinhedos



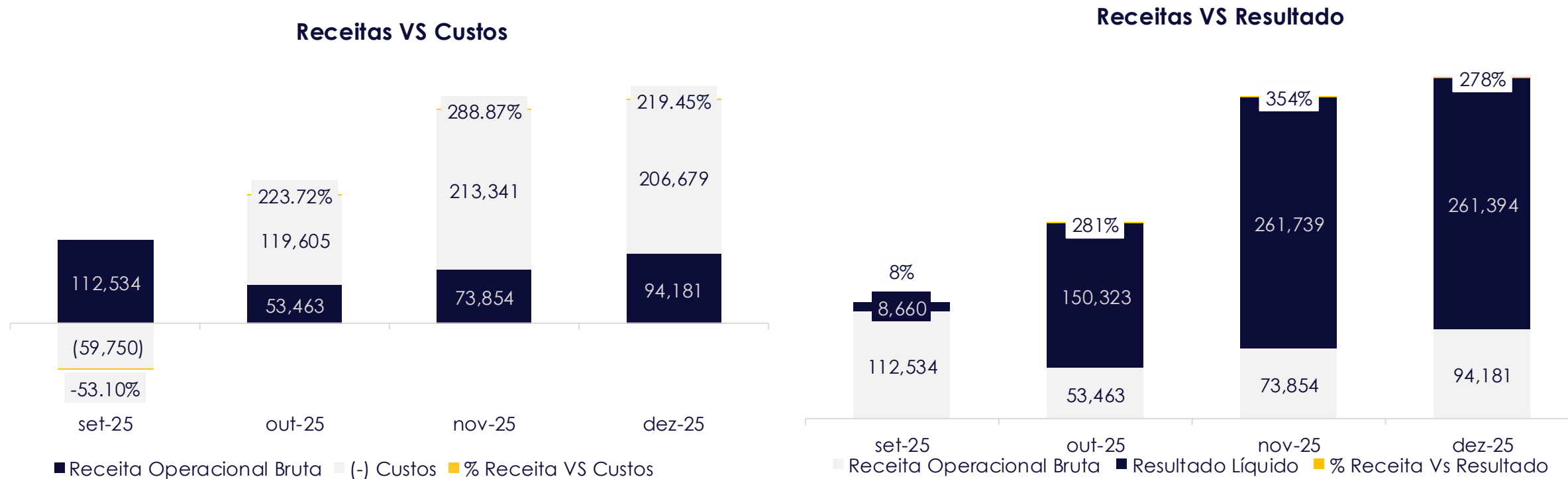
VINHEDOS CAPOANI EIRELI	set-25	out-25	nov-25	dez-25	set. a dez-25 Var R\$	Var %
Receita Operacional Bruta	112.534	53.463	73.854	94.181	(18.353)	-16%
(-) Deduções das Receitas	(24.807)	(15.252)	(15.162)	(20.420)	4.387	-18%
Receita Operacional Líquida	87.726	38.211	58.693	73.761	(13.965)	-16%
(-) Custos	(59.750)	119.605	213.341	206.679	266.429	-446%
Resultado Bruto	27.976	157.816	272.034	280.440	252.464	902%
Margem Bruta	25%	295%	368%	298%		
(-) Despesas Administrativas	(7.311)	(6.469)	(6.261)	(11.726)	(4.416)	60%
(-) Despesas Gerais de Comercialização	(693)	(688)	(3.531)	(687)	006	-1%
Resultado Operacional	19.972	150.658	262.242	268.026	248.054	1242%
Margem Operacional	18%	282%	355%	285%		
(+/-) Resultado Financeiro	(5.417)	(335)	(503)	(1.891)	3.526	-65%
Resultado Antes do IRPJ / CSLL	14.555	150.323	261.739	266.135	251.581	1728%
(-) Provisão para IRPJ e CSLL	(5.895)	000	000	(4.742)	1.153	-20%
Resultado Líquido	8.660	150.323	261.739	261.394	252.734	2918%
Margem Líquida	8%	281%	354%	278%		

4. Análise das Demonstrações Contábeis – DRE | Vinhedos



A Recuperanda apresentou Receita Bruta de R\$ 94,18 mil em dezembro de 2025, evidenciando redução de 16% em relação a setembro do mesmo exercício. No mesmo período, os Custos totalizaram R\$ 206,67 mil com saldo credor, situação atípica que indica inversão contábil e foi objeto de questionamento por esta Auxiliar do Juízo, sem que houvesse retorno até o término das análises.

Após o cômputo das despesas operacionais e do resultado financeiro negativo, a Recuperanda apurou **Lucro Líquido de R\$ 261,39 mil** ao final do período. Cumpre destacar que o resultado positivo decorreu, substancialmente, da inversão registrada na rubrica de Custos, motivo pelo qual sua interpretação deve ser realizada com ressalvas até que sejam prestados os esclarecimentos necessários pela Administração da Recuperanda.



4. Análise das Demonstrações Contábeis – DRE | Empório



EMPORIO CAPOANI	set-25	out-25	nov-25	dez-25	set. a dez-25 Var R\$	Var %
Receita Operacional Bruta	258.149	272.330	403.474	381.600	123.450	48%
(-) Deduções das Receitas	-	(35.672)	(56.376)	(51.909)	(51.909)	-100%
Receita Operacional Líquida	258.149	236.658	347.099	329.691	71.542	28%
(-) Custos das Mercadorias Vendidas	(23.290)	(37.030)	(76.502)	(129.799)	(106.509)	457%
Resultado Bruto	234.859	199.628	270.596	199.892	(34.967)	-15%
Margem Bruta	91%	73%	67%	52%		
(-) Despesas Administrativas	(407)	(11.830)	(4.981)	(6.048)	(5.641)	1386%
(-) Despesas Tributárias	(4.535)	-	(036)	(285)	4.250	-94%
Resultado Operacional	229.916	187.798	265.579	193.558	(36.358)	-16%
Margem Operacional	89%	69%	66%	51%		
(+/-) Resultado Financeiro	(1.069)	(147)	(2.104)	054	1.123	-105%
Resultado Antes do IRPJ / CSLL	228.847	187.651	263.475	193.612	(35.235)	-15%
(-) Provisão para IRPJ e CSLL	-	-	-	-	-	0%
Resultado Líquido	228.847	187.651	263.475	193.612	(35.235)	-15%
Margem Líquida	89%	69%	65%	51%		

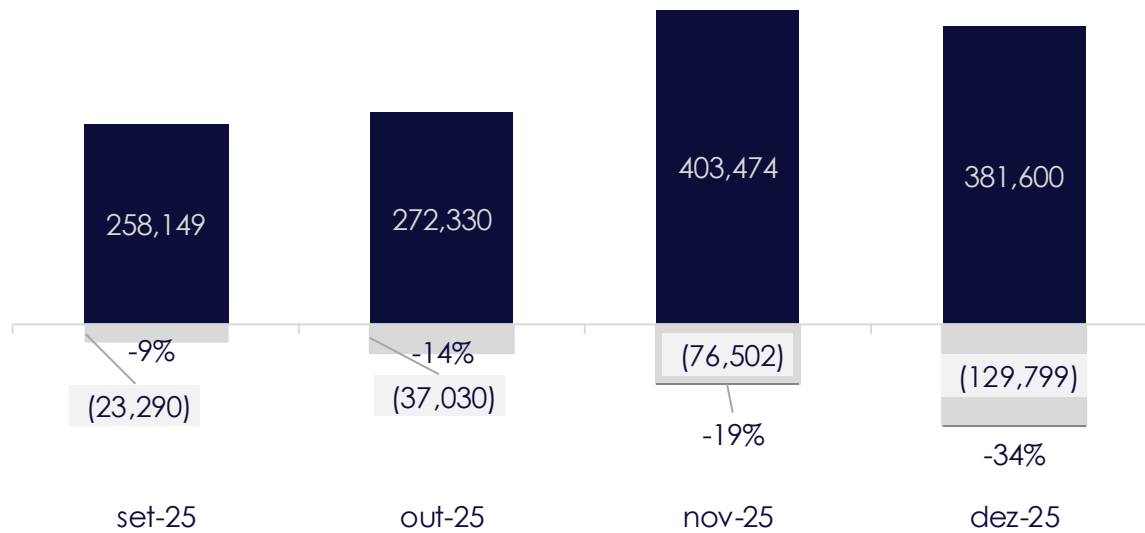
4. Análise das Demonstrações Contábeis – DRE | Empório



A Recuperanda apresentou Receita Bruta de R\$ 381,6 mil em dezembro de 2025, evidenciando aumento de 48% em relação ao mês de setembro do mesmo exercício. No mesmo período, os Custos totalizaram R\$ 129,79 mil, correspondendo a 34% da Receita Bruta, percentual superior aos 9% registrados em setembro.

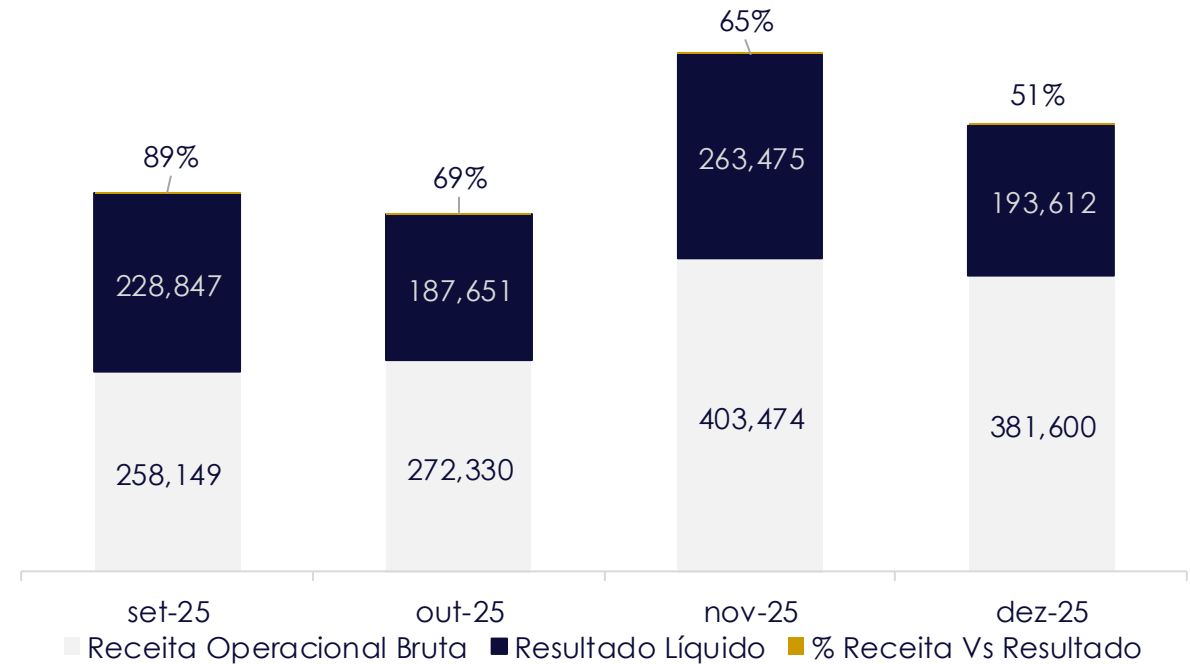
O incremento dos custos foi o principal fator para a redução do **lucro líquido**, que apresentou decréscimo de R\$ 35,23 mil, passando de R\$ 228,84 mil em setembro para R\$ 193,61 mil em dezembro de 2025.

Receitas VS Custos



■ Receita Operacional Bruta
 ■ (-) Custos das Mercadorias Vendidas
 ■ % Receita VS Custos

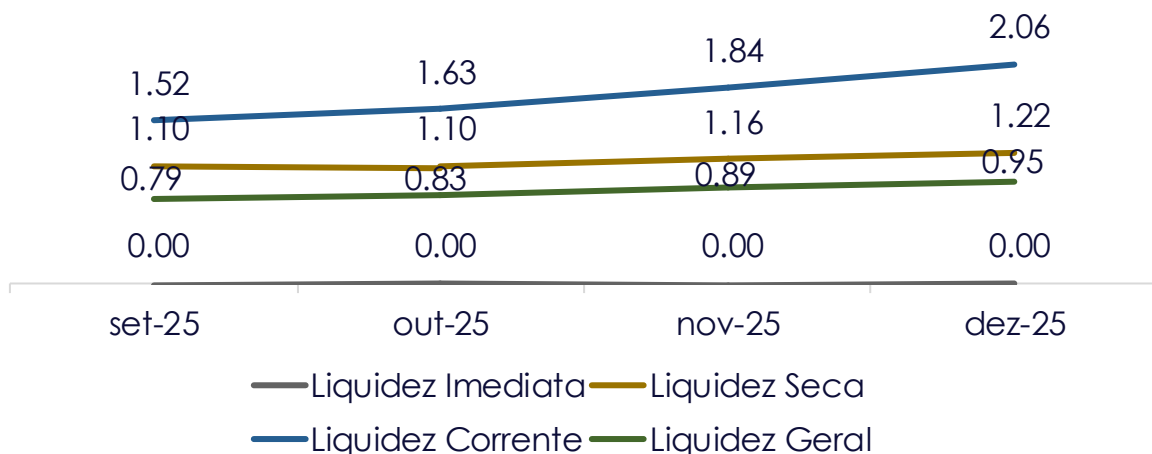
Receitas VS Resultado



■ Receita Operacional Bruta ■ Resultado Líquido ■ % Receita Vs Resultado



Indicadores - Vinhedos



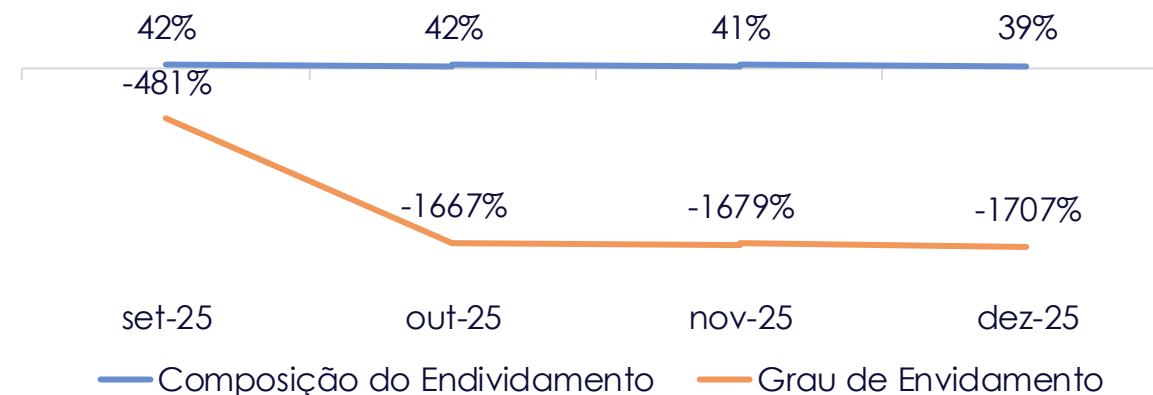
Liquidez Imediata: Os índices indicam baixa disponibilidade imediata de caixa para quitação das obrigações de curto prazo. Observa-se índice próximo a zero, devido as baixas disponibilidades da Recuperanda (R\$ 3,88 mil);

Liquidez Seca: Demonstra que a empresa possui ativos líquidos suficientes, desconsiderando estoques, para saldar suas obrigações de curto prazo. Finalizando com o indicador de 1,22 em dezembro de 2025.

Liquidez Corrente: Os índices indicam que o ativo circulante é suficiente para cobrir as obrigações de curto prazo. Observa-se aumento no comparativo entre os períodos, finalizando dezembro de 2025 com indicador 2,06.

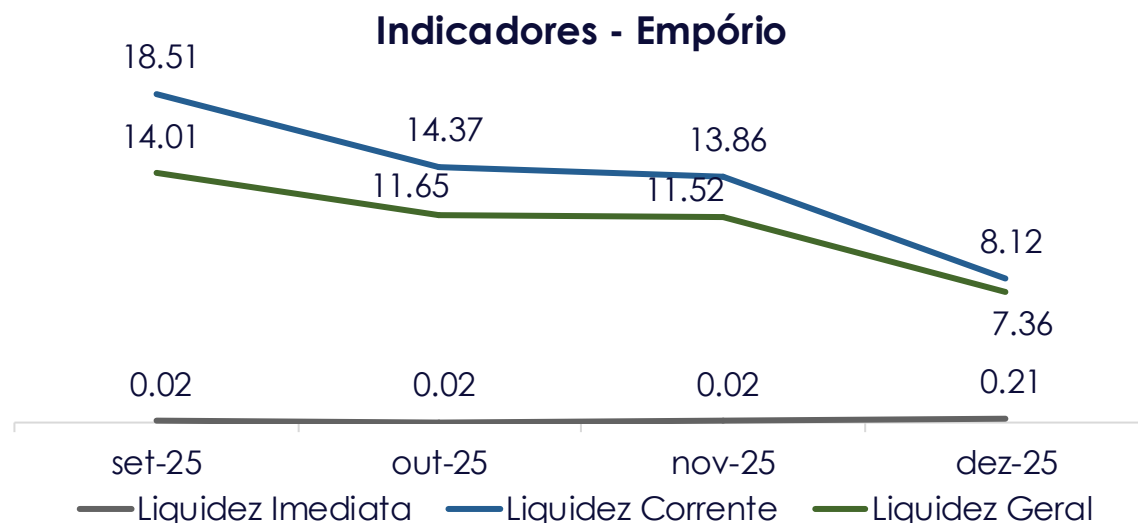
Liquidez Geral: Os índices referentes aos períodos analisados indicam que a entidade não possui capacidade de saldar integralmente suas dívidas de curto e de longo prazo finalizando dezembro de 2025 com indicador de 0,95.

Endividamento - Vinhedos



Grau de Endividamento | Mensura a proporção de capital de terceiros em relação ao Patrimônio Líquido da empresa, avaliando o grau de dependência de recursos de terceiros para o financiamento de suas operações. Em dezembro de 2025, a Recuperanda apresentou Patrimônio Líquido negativo de R\$ 263,19 mil e Passivo Total de R\$ 4,49 milhões, resultando em Grau de Endividamento negativo de 1.707%. Cumpre destacar que, em razão do Patrimônio Líquido deficitário, a interpretação isolada do indicador fica prejudicada, de modo que sua elevação em relação aos períodos anteriores não representa deterioração da situação econômico-financeira, mas decorre da redução do passivo a descoberto, evidenciando melhora na estrutura patrimonial da sociedade.

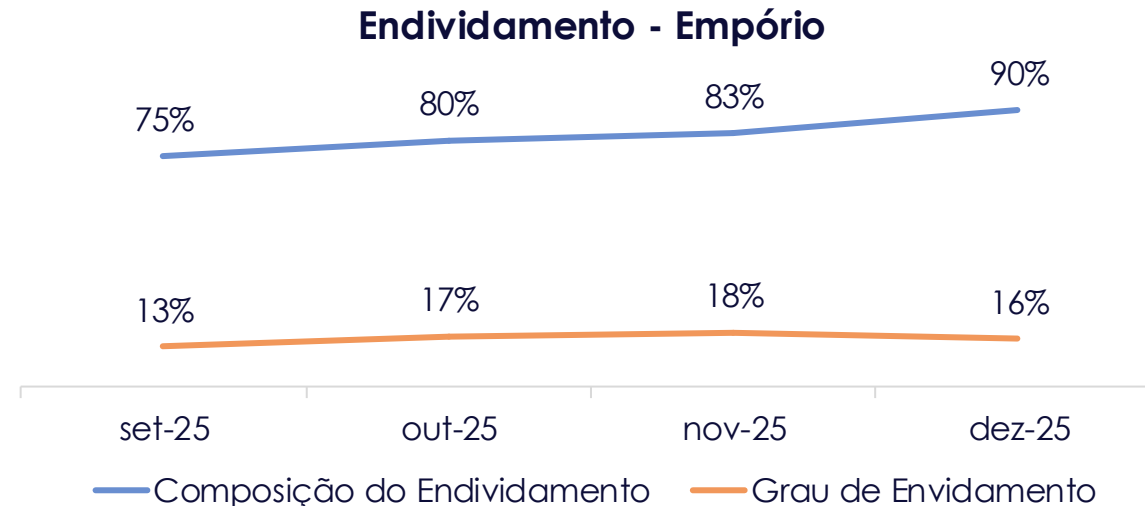
Composição de Endividamento | Demonstra a distribuição de vencimento das obrigações da empresa, quando maior, menor o prazo de pagamento dessas. No caso em tela, observa-se que 39% das obrigações da Recuperanda estavam alocadas no curto prazo em dezembro de 2026.



Liquidez Imediata: Os índices indicam baixa disponibilidade imediata de caixa para quitação das obrigações de curto prazo. Observa-se índice de 0,21 em dezembro de 2025;

Liquidez Corrente: Os índices indicam que o ativo circulante é suficiente para cobrir as obrigações de curto prazo. Observa-se redução no comparativo entre os períodos, porém, ainda apresentando o bom indicador de 8,12 em dezembro de 2025.

Liquidez Geral: Os índices referentes aos períodos analisados indicam que a entidade possui capacidade de saldar integralmente suas dívidas de curto e de longo prazo finalizando dezembro de 2025 com indicador de 7,36.



Grau de Endividamento | Mensura a proporção de capital de terceiros em relação ao Patrimônio Líquido da Empresa avaliando a saúde financeira da sociedade mensurando o grau de dependência de capitais de terceiros para financiar suas operações. Dessa forma, nota-se que a Recuperanda apresenta patrimônio líquido de R\$ 5,19 milhões e um passivo total de R\$ 817,36 mil, apresentando o bom indicador de 16% em dezembro de 2025, demonstrando capacidade de financiar suas operações com recursos próprios.

Composição de Endividamento | Demonstra a distribuição de vencimento das obrigações da empresa, quando maior, menor o prazo de pagamento dessas. No caso em tela, observa-se que 90% das obrigações da Recuperanda estavam alocadas no curto prazo em dezembro de 2025.

5. Informações/Documentações Pendentes



Em e-mail enviado no dia 24/02/2026 e 13/05/2026, solicitamos documentações e esclarecimentos à Recuperanda, os quais não identificamos retorno, e serão apresentados tão logo a Recuperanda apresente as informações:

Vinhedos Capoani

- Os **Custos de Fabricação** da Vinhedos Capoani apresentam saldos credores (invertidos) no período de outubro a dezembro de 2025, encerrando o mês de dezembro com saldo de R\$ 206,67 mil. Considerando que tal rubrica, por sua natureza, usualmente apresenta saldo devedor, solicitamos, por gentileza, esclarecimentos acerca da composição e da origem dos referidos valores;
- Quanto aos **estoques**, verificou-se aumento na rubrica de Produtos Prontos, cujo saldo passou de R\$ 759,32 mil em setembro para R\$ 1,47 milhão em dezembro de 2025. Solicitamos, por gentileza, esclarecimentos acerca da composição e das razões para tal variação, bem como se referido aumento possui relação com os saldos credores (invertidos) identificados na rubrica de Custos de Fabricação.

Empório Capoani

- **Adiantamento de Fornecedores** (conta 151): Com saldo de R\$ 2,32 milhões em setembro de 2025 apresentou aumento de R\$ 589,07 mil, finalizando dezembro de 2025 com saldo de R\$ 2,97 milhões, favor esclarecer o motivo do aumento.

Esclarecimentos (RMA anterior)

- **No que tange Empréstimos a sócios e a terceiros** - Livro razão ou demonstrativo contábil detalhado (composição do saldo) que registre todas as transações compondo os saldos, incluindo movimentações anteriores a 2025 e Informação formal sobre a data prevista para devolução dos valores, considerando a inexistência de contratos formais.
- **No que tange a reforma a sede da empresa** - Contratos firmados com fornecedores e prestadores de serviços; Lista detalhada dos prestadores de serviços envolvidos; e Notas fiscais correspondentes às despesas relacionadas à reforma.



Como apontado introdutoriamente, o presente Relatório Mensal de Atividades (RMA) está positivado pela redação da alínea "c", inciso II, do artigo 22 da Lei n.º 11.101/2005, tratando-se este de uma das atribuições dirigidas à Administração Judicial, cujo objetivo, em síntese, é fiscalizar as atividades desenvolvidas pelas Recuperandas e, por consequência, manter os credores/interessados informados acerca do andamento das atividades das Devedoras e dos trâmites processuais.

Logo, a Administradora Judicial assumiu como verídicas as informações prestadas pelas Recuperandas, não sendo estas alvo de auditoria. Os integrantes de equipe técnica responsável pela elaboração do relatório em tela não possuem qualquer interesse financeiro na empresa analisada.

As análises econômico-financeiras aqui demonstradas foram elaboradas com base em dados e documentos fornecidos pelas Recuperandas, tendo a Administração Judicial assumido que o conteúdo destes correspondia à realidade da empresa.

Ressalta-se que os demonstrativos contábeis outubro a dezembro de 2025 estavam assinados pelo responsável da contabilidade, mas careciam de assinatura do administrador da Recuperanda.

Deste modo, a Administradora Judicial, em atendimento ao art. 22, II, 'c' da Lei 11.101/2005, encerra o presente Relatório Inicial de Atividades do Grupo Vinhedos, elaborado de acordo com as determinações da Recomendação nº 72 do Conselho Nacional de Justiça.

Porto Alegre/RS, 14 de maio de 2026

CB2D SERVIÇOS JUDICIAIS LTDA.
(CNPJ n.º 50.197.392/0001-07)



- “AGC” – Assembleia Geral de Credores
- “AH” – Análise Horizontal
- “AJ” – Administração Judicial
- “AV” – Análise Vertical
- “BP” – Balanço Patrimonial
- “CND” – Certidão Negativa de Débitos
- “DRE” – Demonstração de Resultado
- “LRF” – Lei de Recuperações e Falências
- “PGFN” – Procuradoria Geral da Fazenda Nacional
- “PRJ” – Plano de Recuperação Judicial
- “RJ” – Recuperação Judicial
- “S.A.” – Sociedade Anônima



Acesse o site



(51) 3276-2869



cb2d@cb2d.com.br

Porto Alegre/RS, 14 de maio de 2026.

CB2D SERVIÇOS JUDICIAIS LTDA.
(CNPJ nº 50.197.392/0001-07)



INOVAÇÃO E TRANSPARÊNCIA
A SERVIÇO DA JUSTIÇA

CNPJ 50.197.392/0001-07 • (51) 3276 2869
• cb2d@cb2d.com.br • Rua Carlos Huber Nº 110
• Três Figueiras • Porto Alegre • RS • Brasil • CEP 91330-150